



МИНИСТЕРСТВО ПРОСВЕЩЕНИЯ РОССИЙСКОЙ ФЕДЕРАЦИИ

Федеральное государственное бюджетное образовательное учреждение высшего образования

«МОСКОВСКИЙ ГОСУДАРСТВЕННЫЙ ПСИХОЛОГО-ПЕДАГОГИЧЕСКИЙ УНИВЕРСИТЕТ»

УТВЕРЖДЕНО

Учебно-методической комиссией факультета
(института, кафедры) «Клиническая и специальная
психология»

Председатель УМК



Хромов А.И.

Протокол № 9 от 22.03.2021

**ПРОГРАММА И ФОНД ОЦЕНОЧНЫХ СРЕДСТВ
ПРОИЗВОДСТВЕННОЙ ПРАКТИКИ С
НИР (СТАЖЕРСКАЯ)**

Уровень высшего образования: магистратура

Направление (специальность): 44.04.02 Психолого-педагогическое образование

Направленность ОПОП ВО: Психолого-педагогическая коррекция нарушений развития у детей

Квалификация выпускника: магистр

Форма обучения: очная


Учебный план: 2021 года приёма

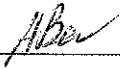
Часть ОПОП ВО: обязательная

Москва, 2021

Рабочая программа и фонд оценочных средств «Производственная практика с НИР (стажерская) / сост. Ю.Е.Куртанова, Васильева Е.А., – Москва: ФГБОУ ВО МГППУ, 2021. – 32 с.


Составители (разработчики):

 Куртанова Юлия Евгеньевна, к.психол.н, доцент, зав.кафедрой специальной психологии и реабилитологии
(подпись составителя)




 Васильева Елена Аркадьевна, преподаватель кафедры специальной психологии и реабилитологии
(подпись составителя)

Рецензент (внешний): Егорова Алена Владимировна, к.пед.н, руководитель лаборатории ЦПП

Рецензент (внутренний): Басилова Татьяна Александровна, к.психол.н., профессор кафедры специальной психологии и реабилитологии

Рабочая программа и фонд оценочных средств модуля (открытая часть) рассмотрены и одобрены на заседании кафедры «Специальная психология и реабилитология». Заведующий кафедрой  / Куртанова Ю.Е./

СОГЛАСОВАНО:

Фундаментальная библиотека
ФГБОУ ВО МГППУ,  /  /  / №. 25.2021

ПРИНЯТА и ЗАРЕГИСТРИРОВАНА в Репозитории программ высшего образования ФГБОУ ВО МГППУ на правах электронного учебно-методического издания
Рег. № УР - № 1315 - Р2 - В2 - О - 01 (Р) - 542

© Куртанова Ю.Е., Васильева Е.А., 2021
© ФГБОУ ВО МГППУ, 2021

Оглавление

АННОТАЦИЯ.....	4
ИСПОЛЬЗУЕМЫЕ СОКРАЩЕНИЯ	5
1. ЦЕЛИ И ЗАДАЧИ ПРАКТИКИ.....	5
2. БАЗА (МЕСТО) ПРОВЕДЕНИЯ ПРАКТИКИ	5
3. ПЛАНИРУЕМЫЕ РЕЗУЛЬТАТЫ ОБУЧЕНИЯ ПРИ ПРОХОЖДЕНИИ ПРАКТИКИ.....	7
4. ТРУДОЁМКОСТЬ, СТРУКТУРА И СОДЕРЖАНИЕ ПРАКТИКИ.....	10
5. АТТЕСТАЦИЯ ПО ПРАКТИКЕ. ФОНД ОЦЕНОЧНЫХ СРЕДСТВ (ОТКРЫТАЯ ЧАСТЬ).....	11
6. ОБЕСПЕЧЕНИЕ ПРАКТИКИ.....	16
7. МЕТОДИЧЕСКИЕ УКАЗАНИЯ ОБУЧАЮЩИМСЯ	17
8. МЕТОДИЧЕСКИЕ РЕКОМЕНДАЦИИ РУКОВОДИТЕЛЯМ ПРАКТИКИ.....	20
ПРИЛОЖЕНИЕ	23

АННОТАЦИЯ

Программа Производственной практики Блока 2 «Практики» обязательная часть основной профессиональной образовательной программы высшего образования направления подготовки (специальности) 44.04.02 Психолого-педагогическое образование, направленность: "Психолого-педагогическая коррекция нарушений развития у детей» составлена с учётом Федерального государственного образовательного стандарта высшего образования, утвержденного приказом Министерства образования и науки Российской Федерации № 127 от 22.02.2018 г. (рег. №503 от 12.03.2018) (далее по тексту – ФГОС ВО или ФГОС ВО 44.04.02 Психолого-педагогическое образование, Приказ Министерства образования и науки Российской Федерации от 05 апреля 2017 года № 301 «Об утверждении порядка организации и осуществления образовательной деятельности по образовательным программам высшего образования – программам бакалавриата, программам специалитета, программам магистратуры»).

Производственная практика с НИР (стажерская) (далее по тексту – практика) относится к вариативной части учебного плана подготовки.

Тип практики: *производственная.*

Форма проведения практики: распределённая (дискретно по периодам проведения практик); сосредоточенная, индивидуальная.

Способ проведения практики: выездная.

Планируемые результаты практики - формирование у обучающихся компетенций:

а) универсальные компетенции (УК)

УК-3 Способен организовывать и руководить работой команды, вырабатывая командную стратегию для достижения поставленной цели

а) общепрофессиональными (ОПК):

ОПК-2 Способен проектировать основные и дополнительные образовательные программы и разрабатывать научно-методическое обеспечение их реализации;

ОПК-3 Способен проектировать организацию совместной и индивидуальной учебной и воспитательной деятельности обучающихся, в том числе с особыми образовательными потребностями;

ОПК-6 Способен проектировать и использовать эффективные психолого-педагогические, в том числе инклюзивные, технологии в профессиональной деятельности, необходимые для индивидуализации обучения, развития, воспитания обучающихся с особыми образовательными потребностями

Общая трудоёмкость практики по Учебному плану:

Производственная практика проводится для студентов очной формы обучения.

Трудоёмкость практики по получению профессиональных умений и опыта профессиональной деятельности составляет: 432 часов, 12 зачётных единиц (продолжительность 8 недель).

Место практики в структуре подготовки по ОПОП ВО:

Практика является продолжением учебного процесса и опирается на знания, полученные студентами при изучении дисциплин общенаучного цикла

Практика проводится по групповой форме обучения в 4 семестре (2 курс).

Форма промежуточной аттестации по Практике: зачёт с оценкой (по результатам защиты отчёта).

ИСПОЛЬЗУЕМЫЕ СОКРАЩЕНИЯ

Зач. ед. – зачётная единица (1 зачётная единица равна 36 академическим часам).

ОПК – общепрофессиональная компетенция.

ОПОП ВО – основная профессиональная образовательная программа высшего образования.

ПК – профессиональная компетенция.

СР – самостоятельная работа обучающегося.

УК – универсальная компетенция.

ФГОС ВО – федеральный государственный образовательный стандарт высшего образования.

ФГБОУ ВО МГППУ, университет – Федеральное государственное образовательное учреждение высшего образования «Московский государственный психолого-педагогический университет».

ФОС – фонд оценочных средств.

1. ЦЕЛИ И ЗАДАЧИ ПРАКТИКИ

Цель: овладение умениями и закрепление навыков планирования, проведения научно-исследовательской работы, анализ полученных диагностических данных и разработка коррекционных программ для детей с ОВЗ.

Задачи:

1. Знакомство с диагностическими и коррекционными методиками, вариантами коррекционных программ, использующихся в учреждении;
2. Овладение навыками выбора необходимых методов исследования, обработки и интерпретации полученных экспериментальных и эмпирических данных, исходя из задач конкретного исследования;
3. Самостоятельное проведение индивидуального или группового диагностического занятия, анализ полученных результатов, составление психологического заключения и заполнение психологического статуса на ребенка;
4. Развитие навыков самостоятельного формулирования и разрешения задач, возникающих в ходе выполнения научно-исследовательской работы;
5. Разработка коррекционной программы с учетом полученных результатов диагностики, проведение коррекционных мероприятий и анализ полученных данных с оценкой их эффективности.

2. БАЗА (МЕСТО) ПРОВЕДЕНИЯ ПРАКТИКИ

Государственное бюджетное образовательное учреждение "Школа № 158"

Государственное бюджетное образовательное учреждение "Школа № 2129 им. П.И.Романова"

Государственное бюджетное профессиональное образовательное учреждение "Технологический колледж № 21"

ГБОУ "Курчатовская школа"

ГБОУ "Многопрофильная школа № 1537 "Информационные технологии"

Государственное казенное общеобразовательное учреждение города Москвы "Центр инклюзивного образования "Южный"

Государственное казенное общеобразовательное учреждение "Специальная (коррекционная) общеобразовательная школа-интернат № 2"

КРОЦ "Раменки"

АНО "Марфо-Мариинский центр"

учебной лаборатории кафедры «Специальной психологии и реабилитологии» МГППУ;

– других организаций, соответствующих профилю профессиональной деятельности осваиваемой на практике, способных обеспечить достижение планируемых результатов – формирование заявленных компетенций (таблица 1 настоящей программы) и реализацию данной программы практики.

Обучающиеся, совмещающие обучение с трудовой деятельностью, вправе проходить практику по месту трудовой деятельности в случаях, если профессиональная деятельность, осуществляемая ими, соответствует требованиям к содержанию практики¹.

При выборе места проведения практики обучающихся с ограниченными возможностями здоровья учитывается их состояние здоровья и требования по доступности.

¹ В соответствии с пунктом 17 Положения о практике обучающихся, осваивающих ОПОП ВО (утверждено Приказом Минобрнауки России от 27 ноября 2015 года № 1383).

3. ПЛАНИРУЕМЫЕ РЕЗУЛЬТАТЫ ОБУЧЕНИЯ ПРИ ПРОХОЖДЕНИИ ПРАКТИКИ

Практика направлена на формирование следующих образовательных результатов в соответствии с ФГОС ВО, Федерального государственного образовательного стандарта высшего образования, утвержденного приказом Министерства образования и науки Российской Федерации № 127 от 22.02.2018 г. (рег. №503 от 12.03.2018) (далее по тексту – ФГОС ВО или ФГОС ВО 44.04.02 Психолого-педагогическое образование, Приказ Министерства образования и науки Российской Федерации от 05 апреля 2017 года № 301 «Об утверждении порядка организации и осуществления образовательной деятельности по образовательным программам высшего образования – программам бакалавриата, программам специалитета, программам магистратуры») (таблица 1).

Таблица 1 – Компетенции, степень их реализации на практике и индикаторы достижения обучающимися образовательных результатов

Коды и наименования формируемых компетенций	Степень реализации (в соответствии с ОПОП ВО)	Индикаторы достижения обучающимися образовательных результатов (в соответствии с целью и задачами практики)
1	2	3
В соответствии с ФГОС ВО		
<i>Универсальные компетенции:</i>		
УК-3 Способен осуществлять критический анализ проблемных ситуаций на основе системного подхода, выработать стратегию действий	Полностью	Знать: Анализирует проблемную ситуацию как систему, выявляя ее составляющие и связи между ними
		Уметь: Осуществляет поиск алгоритмов решения поставленной проблемной ситуации на основе доступных источников информации. Определяет в рамках выбранного алгоритма вопросы (задачи), подлежащие дальнейшей детальной разработке. Предлагает способы их решения
		Владеть: Разрабатывает стратегию достижения поставленной цели как последовательность шагов, предвидя результат каждого из них и оценивая их влияние на внешнее окружение планируемой деятельности и на взаимоотношения участников этой деятельности
<i>Общие профессиональные компетенции:</i>		
ОПК-2 Способен проектировать основные и дополнительные	полностью	Уметь: разрабатывать целевой, содержательный и организационный разделы основных и дополнительных образовательных программ образовательного процесса; разрабатывать элементы содержания программ и осуществлять их отбор с учетом планируемых образовательных результатов; отбирать элементы

Коды и наименования формируемых компетенций	Степень реализации (в соответствии с ОПОП ВО)	Индикаторы достижения обучающимися образовательных результатов (в соответствии с целью и задачами практики)
1	2	3
образовательные программы и разрабатывать научно-методическое обеспечение их реализации		<p>содержания программ, определять принципы их преемственности, определять планируемые образовательные результаты; разрабатывать научно-методическое обеспечение реализации программ</p> <p>Знать: принципы, методы и подходы к проектированию основных и дополнительных образовательных программ, основные подходы к разработке научно-методического обеспечения реализации программ</p> <p>Владеть: разрабатывает целевой, содержательный и организационный разделы основных и дополнительных образовательных программ с учетом планируемых образовательных результатов; осуществляет проектирование основных и дополнительных образовательных программ с учетом планируемых образовательных результатов; отбирает и структурирует содержание основных и дополнительных образовательных программ; разрабатывает научно-методическое обеспечение реализации основных и дополнительных образовательных программ</p>
<p>ОПК-3</p> <p>Способен проектировать организацию совместной и индивидуальной учебной и воспитательной деятельности обучающихся, в том числе с особыми образовательными потребностями</p>	полностью	<p>Знать: современные методики и технологии организации образовательной деятельности, принципы и содержание теории педагогического проектирования; общие закономерности развития ребенка, современные педагогические технологии реализации деятельностного и компетентностного подходов с учетом возрастных и индивидуальных особенностей обучающихся, в том числе с особыми образовательными потребностями; индивидуальные и групповые технологии обучения и воспитания детей с ОВЗ</p> <p>Уметь: планировать и организовывать учебную и воспитательную деятельность сообразно с возрастными и психофизиологическими особенностями и индивидуальными образовательными потребностями обучающихся, осуществлять учебное сотрудничество и совместную учебную деятельность; организовать самостоятельную деятельность обучающихся, в том числе учебно-исследовательскую и проектную; планировать и осуществлять учебный процесс в соответствии с основной общеобразовательной программой, отбирать различные виды учебных задач (учебно-познавательных, учебно-практических, учебно-игровых) и организовывать их решение (в индивидуальной или групповой форме) в соответствии с уровнем</p>

Коды и наименования формируемых компетенций	Степень реализации (в соответствии с ОПОП ВО)	Индикаторы достижения обучающимися образовательных результатов (в соответствии с целью и задачами практики)
1	2	3
		<p>познавательного и личностного развития обучающихся</p> <p>Владеть: разрабатывает учебные занятия с учетом особенностей обучаемого контингента, реализует групповые и индивидуальные технологии обучения и воспитания; планирует образовательный и воспитательный процесс для группы, класса и/или отдельных контингентов обучающихся с выдающимися способностями и/или особыми образовательными потребностями на основе имеющихся программ и собственных разработок с учетом специфики состава обучающихся.</p>
<p>ОПК- 6</p> <p>Способен проектировать и использовать эффективные психолого-педагогические, в том числе инклюзивные, технологии в профессиональной деятельности, необходимые для индивидуализации обучения, развития, воспитания обучающихся с особыми образовательными потребностями</p>		<p>Знать: общие и специфические особенности психофизического развития обучающихся с особыми образовательными потребностями; психолого-педагогические основы учебной деятельности; принципы проектирования и особенности использования психолого-педагогических (в том числе инклюзивных) технологий в профессиональной деятельности с учетом личностных и возрастных особенностей обучающихся, в том числе с особыми образовательными потребностями</p> <p>Уметь: проектировать специальные условия при инклюзивном образовании обучающихся с особыми образовательными потребностями; организовать деятельность обучающихся с ОВЗ по овладению адаптированной образовательной программой; применять образовательные технологии для индивидуализации обучения, развития, воспитания обучающихся, в том числе с особыми образовательными потребностями</p> <p>Владеть: навыками учета особенностей развития обучающихся в образовательном процессе; навыками отбора и использования психолого-педагогических (в том числе инклюзивных) технологий в профессиональной деятельности для индивидуализации обучения, развития, воспитания, в том числе обучающихся с особыми образовательными потребностями.</p>

4. ТРУДОЁМКОСТЬ, СТРУКТУРА И СОДЕРЖАНИЕ ПРАКТИКИ

4.1. Трудоёмкость и структура практики

Общая трудоёмкость практики составляет –12 зачётных единиц (432 часов) Трудоёмкость практики с распределением по этапам проведения (разделам) и видам работ представлена в таблице 2.

Таблица 2 – Трудоёмкость практики с распределением по этапам проведения (разделам) и видам работы

Этапы проведения (разделы) практики	Трудоёмкость					Количество дней
	Зач. ед.	Академических часов				
		Всего	По видам работ			
			Практические занятия	Консультации	Самостоятельная работа	
1	2	3	4	5	6	7
Общая трудоёмкость по Учебному плану	12	432	100	5	323	45
1. Подготовительный этап	0,11	4	-	-	2	1
2. Производственный этап	11,6	418	100	5	313	43
3. Обработка и анализ полученной информации.	0,17	6	-	-	6	-
4. Подготовка отчета по практике.	0,11	4	-	-	2	1
Форма промежуточной аттестации по практике	зачёт с оценкой					

4.2. Содержание практики

Содержание практики по этапам проведения (разделам) с указанием формируемых компетенций представлено в таблице 3.

Таблица 3 – Содержание практики по этапам проведения (разделам)

№ п/п	Наименование этапов проведения (разделов) практики	Содержание практики по этапам проведения (разделам)	Код формируемой компетенции
1	2	3	4
1.	Подготовительный этап	1. Проведение установочной конференции на которой обучающиеся получают инструкции и индивидуальное задание; 2. Подбор научной литературы по заявленной теме, составление библиографии по теме научно-исследовательской работы. Изучение диагностических методик. 3. Разработка дизайна исследования 4. Разработка плана проведения исследовательских мероприятий. 5. Подготовка стимульного материала;	УК-3 ОПК-2 ОПК-3 ОПК-6

№ п/п	Наименование этапов проведения (разделов) практики	Содержание практики по этапам проведения (разделам)	Код формируемой компетенции
1	2	3	4
2.	Производственный этап	1. Знакомство с условиями исследовательской деятельности; 2. Проведение диагностического занятия; 3. Анализ полученных результатов, рекомендации специалистам; 4. Проектирование и реализация коррекционной программы; 6. Выполнение индивидуальных заданий в соответствии с целями и задачами практики	УК-3 ОПК-2 ОПК-3 ОПК-6
3	Обработка и анализ полученной информации.	1. Проведение статистического анализа 2. Качественное описание эмпирических данных 3. Предоставление руководителю собранного материала установленного заданием в рамках выполнения научно-исследовательской работы.	УК-3 ОПК-2 ОПК-3 ОПК-6
4	Подготовка отчета по практике.	1. Проведение итоговой конференцией, представление студентами результатов совокупного анализа полученного опыта с учётом цели и задач практики.	УК-3 ОПК-2 ОПК-3 ОПК-6

Установочная и итоговая конференции проводятся в МГППУ руководителями практики от факультета.

5. АТТЕСТАЦИЯ ПО ПРАКТИКЕ. ФОНД ОЦЕНОЧНЫХ СРЕДСТВ (ОТКРЫТАЯ ЧАСТЬ)

Аттестация обучающегося по практике предусматривает текущий контроля успеваемости (оценивание хода прохождения практик) и промежуточную аттестацию (оценивание окончательных результатов прохождения практики) обучающегося.

Информация о формах и процедуре текущего контроля и промежуточной аттестации доводится до сведения обучающихся за неделю до начала практики.

Руководитель практики от факультета обеспечивает доступ студента к Программе практики, а также к необходимым для успешного прохождения практики материалам.

Для максимальной объективности и независимости оценки качества подготовки обучающихся в рамках текущего контроля и промежуточной аттестации обучающихся по практике используются фонды оценочных средств разработанные, прорецензированные и апробированные с привлечением представителей организаций, на базе которых проводилась практика.

Фонд оценочных средств образовательных результатов обучающихся по практике представлен в виде Паспорта ФОС практики в таблице 4.

Таблица 4 – Паспорт фонда оценочных средств образовательных результатов обучающихся по практике

№ п/п	Наименование этапов проведения (разделов) практики	Код проверяемой компетенции	Метод контроля	Средства оценки образовательных результатов / отчётная документация	Используемая часть ФОС
1	2		3	4	6
1	Подготовительный этап		Изучение документации	Дневник практики, отчет	Открытая часть
	Подведение итогов по 1-му этапу практики		Изучение документации	Дневник практики, отчет	Открытая часть
2	Производственный этап		Практическая работа	Программа и протокол диагностического обследования. Анализ его проведения. Практические рекомендации по результатам диагностического исследования. План коррекционно-развивающего мероприятия. Анализ результатов проведения коррекционно-развивающего мероприятия. Выполнение индивидуального задания	Открытая часть
	Подведение итогов по 2-му этапу практики		Изучение документации	Дневник практики ,отчет	Открытая часть
3	Обработка и анализ полученной информации.		Изучение документации	Дневник практики ,отчет	Открытая часть
	Подведение итогов по 3 этапу практики		Изучение документации	Дневник практики, отчет	Открытая часть
4	Подготовка отчета по практике.		Изучение документации	Дневник практики, отчет по практике	Открытая часть
ПРОМЕЖУТОЧНАЯ АТТЕСТАЦИЯ			Зачет с оценкой	Дневник практики, отчет по практике, выполненное индивидуальное задание	Открытая часть

Методы и средства оценки образовательных результатов, указанные в таблице 4 могут быть заменены преподавателем на другие, исходя из специфики контингента обучающихся, в том числе их образовательного уровня.

5.1. Текущий контроль

Прохождение всех этапов практики, определяемых настоящей программой (таблицы 2 и 3), является обязательным. Успешно выполнив работу в рамках одного из этапов практики, обучающийся не освобождается от прохождения других этапов.

Текущий контроль успеваемости по практике осуществляет руководитель практики от профильной организации.

Методы текущего контроля и средства оценки образовательных результатов обучающихся указанных в графе 3 и 4 таблицы 4.

Пример индивидуального задания

Задание: составить план проведения психодиагностического обследования;

Задание: разработать перспективный план работы педагога-психолога ;

Задание: разработать модели цикла занятий (сеансов, тренингов) по определенной тематике.

Задание: составить рекомендации педагогам по особенностям взаимодействия с обследуемым ребёнком;

Задание: составить рекомендации для родителей по особенностям взаимодействия с обследуемым ребенком;

Задание: разработать план психологической коррекции на основе полученных диагностических данных

Задание: описать условия, способствующие индивидуализации обучения для обследуемого ребенка

Результаты выполнения индивидуального задания отражаются в отчёте практики.

5.2. Промежуточная аттестация

Основной формой аттестации обучающихся по практике является защита отчёта о практике.

Для максимальной объективности и независимости оценки качества подготовки обучающихся по итогам прохождения практик – защиту отчётов обучающихся принимает Комиссия, назначенная распоряжением декана факультета. В состав Комиссии, как правило, включаются: руководитель практики от факультета, представители организаций, на базе которых проводилась практика и других подразделений факультета, задействованных в организации и проведении практики.

Время проведения промежуточной аттестации: не позднее 2-х недель после завершения практики.

После прохождения практики обучающийся готовит и представляет руководителю практики от факультета полный комплект отчётной документации: отчёт (электронную версию), отчёт-справку (электронную и печатную версию), дневник практики.

Руководитель практики от факультета по результатам защиты отчёта на Комиссии (на итоговой конференции), проверки отчётной документации, с учётом оценки отчёт-справки выставляет обучающимся оценки в аттестационную ведомость по практике.

Зачёт с оценкой (в рамках промежуточной аттестации по практике) получает обучающийся, своевременно выполнивший все виды работ по всем этапам (разделам) практики (таблицы 4), подготовивший отчётную документацию в соответствии с программными требованиями и успешно защитивший отчёт по практике.

Неудовлетворительные результаты промежуточной аттестации по практике или непрохождение промежуточной аттестации по практике при отсутствии уважительных причин признаются академической задолженностью и являются основанием для отчисления обучающегося в порядке предусмотренном Положением от отчисления студентов из МГППУ.

Критерии оценивания образовательных результатов практики обучающихся приведены в таблице 5.

Таблица 5

Критерии оценивания образовательных результатов практики обучающихся в рамках промежуточной аттестации

Критериями оценки являются:

- качество освоения студентом компетенций, профессиональных умений;
- степень освоения студентом индикаторов достижения образовательных результатов;
- уровень теоретического осмысления студентами практической деятельности педагога-психолога в работе с детьми с ОВЗ;
- анализ студентом проведенной практической деятельности;
- умение делать выводы относительно содержания психолого-педагогической деятельности.

(для практик с формой промежуточной аттестации – зачёт с оценкой)

Баллы (рейтин говая оценка)	Результаты		Требования к образовательным результатам
	Результат зачёта	Оценка по 5-балльной шкале	
13-15	зачтено	5, «отлично»	Студент не только продемонстрировал полное фактологическое усвоение материала, но и высокую степень сформированных компетенций, высокий уровень профессиональной направленности выводов и рекомендаций, смог вести творческий поиск путей решения задач. Обучающийся в установленные сроки представил отчетную документацию по итогам прохождения практики, технически грамотно оформленную и структурированную.
10-12		4, «хорошо»	Студент выполнил определенную ему программу работы, продемонстрировал средний уровень сформированных компетенций, оформил отчет в соответствии с основными требованиями, обнаружил умение определять способы решения задач, проявил инициативу в работе. Обучающийся в установленные сроки представил отчетную документацию по итогам прохождения практики, технически грамотно оформленную и структурированную.
7-9		3, «удовлетворительно»	Студент на фоне базовых знаний продемонстрировал недостаточный уровень сформированных компетенций. Проявил низкий уровень знаний теории и умения применять ее на практике, допускал ошибки в постановке и решении задач. Обучающийся в установленные сроки представил

Баллы (рейтин говая оценка)	Результаты		Требования к образовательным результатам
	Результат зачёта	Оценка по 5-балльной шкале	
			отчетную документацию по итогам прохождения практики, технически выполнил программу работы не полностью.
0,1-6	<i>не зачтено</i>	2, <i>«неудовлетворительно»</i>	Студент на фоне базовых знаний не продемонстрировал сформированных компетенций. Проявил недостаточный уровень знаний теории, не смог применить её на практике. Обучающийся не в установленные сроки представил отчетную документацию по итогам прохождения практики. Не выполнил программу практики, не полностью подготовил отчет.

5.3. Формы отчётности по практике

Отчётная документация по практике:

- **отчёт по практике**, отражающий содержание, результаты и рефлексивный анализ деятельности обучающегося на каждом этапе практики;
- **дневник практики** с описанием выполненных обучающимся работ по каждому дню практики, отзыв руководителя о работе студента с подписью руководителя от профильной организации.
- **отчёт руководителя практикой** с описанием усвоенных компетенций учащихся и общих выводов и предложений по практике.

Формы отчётной документации приведены в Приложениях 3 и 4 к данной программе.

6. ОБЕСПЕЧЕНИЕ ПРОИЗВОДСТВЕННОЙ ПРАКТИКИ

Основная и дополнительная литература, периодические издания, электронные ресурсы и базы данных, рекомендуемые для освоения практики, указанные в Приложении 1.

Материально-техническое обеспечение практики

Материально-техническое обеспечение учебного процесса по преддипломной практике определено нормативными требованиями, регламентируемыми приказом Министерства образования и науки РФ №986 от 4 октября 2010 г. «Об утверждении федеральных требований к образовательным учреждениям в части минимальной оснащенности учебного процесса и оборудования учебных помещений», Федеральным государственным образовательным стандартом высшего образования, утвержденного приказом Министерства образования и науки Российской Федерации № 127 от 22.02.2018 г. (рег. №503 от 12.03.2018) (далее по тексту – ФГОС ВО или ФГОС ВО 44.04.02 Психолого-педагогическое образование. Для проведения всех видов занятий по практике и обеспечения интерактивных методов обучения, необходимы:

Столы, стулья (на группу по количеству посадочных мест с возможностью расстановки для проведения дискуссий; доска интерактивная с рабочим местом (мультимедийный проектор с экраном и рабочим местом); желателен доступ в Интернет.

В соответствии с требованиями ФГОС ВО при реализации преддипломной практики ОПОП ВО необходимо также учитывать образовательные потребности обучающихся с ограниченными возможностями здоровья, обеспечивать условия для их эффективной

реализации, а также возможности беспрепятственного доступа обучающихся с ограниченными возможностями здоровья к объектам инфраструктуры образовательного учреждения.

7. МЕТОДИЧЕСКИЕ УКАЗАНИЯ ОБУЧАЮЩИМСЯ

Практика является составной частью основной профессиональной образовательной программы подготовки обучающегося и обеспечивает профессионально-практическую подготовку студентов на базах практики: организациях и структурных подразделениях МГППУ.

Обучающиеся в период прохождения практики: выполняют индивидуальные задания, предусмотренные программами практики; соблюдают правила внутреннего трудового распорядка; соблюдают требования охраны труда и пожарной безопасности.

Обучающийся, не вышедший на базу практики и не выполнивший программу практики *по уважительной причине* (по медицинским показаниям, в связи с произошедшим стихийным бедствием, в связи с необходимостью ухода за тяжело больным ребёнком или близким родственником и в других документально подтверждённых случаях), направляется на практику вторично, в свободное от учёбы время.

Обучающийся, не вышедший на базу практики **без уважительной причины**, получает дисциплинарное взыскание и направляется на практику вторично, в свободное от учебы время. При подведении итогов (при промежуточной аттестации по практике) такому обучающемуся оценка автоматически снижается на один балл (по 5-балльной шкале).

Обучающийся, приступивший к практике, однако *систематически нарушающий учебную дисциплину* (срыв запланированных диагностических, коррекционных и иных мероприятий, выход на базу без необходимой подготовки к выполнению практических заданий и т.д.), не соблюдающий внутренний распорядок базы и этические нормы профессиональной деятельности, снимается с базы практики, не аттестуется по практике и представляется к отчислению как не выполнил программу практики без уважительных причин².

Обучающийся не выполнил программу практики без уважительных причин, или не представил отчёт о практике в установленный приказом срок, или при защите отчёта по практике на Комиссии получил неудовлетворительную оценку, подлежит отчислению из университета *за невыполнение обязанностей по добросовестному освоению основной профессиональной образовательной программы и выполнению учебного плана*.

7.1. Обязанности обучающихся при прохождении практики

При прохождении практики обучающиеся обязаны:

1. Получить на кафедре, проводящей практику, консультацию и инструктаж по всем вопросам организации практики, в т.ч. по технике безопасности и производственной санитарии.
2. Посещать в обязательном порядке все виды практики и выполнять в установленные сроки все виды заданий, предусмотренных программами практики. Систематически и глубоко овладевать практическими навыками.
3. Подчиняться действующим в организациях правилам внутреннего трудового распорядка.
4. Регулярно вести дневник практики.

² В соответствии с п. 4.1.1.5 Положения об отчислении студентов из ФГБОУ ВО МГППУ.

5. Бережно и аккуратно относиться к мебели, оборудованию, инвентарю, приборам, учебным пособиям, книгам. Обучающимся запрещается без разрешения администрации университета (организации – базы практики) выносить предметы и различное оборудование из лабораторий, учебных и других помещений.

6. Поддерживать чистоту и порядок во всех учебных, учебно-производственных и производственных помещениях, принимать участие в их уборке на началах самообслуживания в установленном в месте прохождения практики порядке.

7. При неявке на практику (или часть практики) обучающийся обязан поставить об этом в известность руководителя практики и деканат факультета в день или на следующий день неявки любым доступным способом о невозможности её прохождения, а в первый день явки в университет представить данные о причине пропуска практики (или части практики).

8. В случае болезни обучающийся представляет в деканат факультета справку установленного образца соответствующего лечебного учреждения.

9. Своевременно и качественно подготовить отчётную документацию по практике и представить руководителю практики в установленный срок.

7.2. Методические указания по прохождению практики

Освоение обучающимся производственной практики предполагает ознакомление обучающегося с выполнением обучающимся индивидуального задания в период проведения практики, изучение материалов в ходе самостоятельной работы, а также на месте проведения практики под управлением руководителя практики от принимающей организации.

Самостоятельная работа включает разнообразный комплекс видов и форм работы обучающихся. Для успешного освоения производственной практики, и достижения поставленных целей необходимо внимательно ознакомиться с настоящей рабочей программой. Ее может представить руководитель практики на установочной конференции или самостоятельно обучающийся использует информацию на официальном Интернет-сайте Университета.

Следует обратить внимание на список основной и дополнительной литературы, которая имеется в электронной библиотечной системе Университет, на предлагаемые преподавателем ресурсы информационно-телекоммуникационной сети Интернет. Эта информация необходима для самостоятельной работы обучающегося.

Производственная практика проходит в форме самостоятельной работы, а также практической работы в направленной организации. При подготовке к каждому виду занятий необходимо помнить особенности формы его проведения. Подготовка к практической работе в организации заключается в следующем. С целью обеспечения успешного обучения обучающийся должен готовиться к прохождению практики, поскольку она является важнейшей формой организации учебного процесса:

С этой целью: – внимательно прочитайте индивидуальное задание по практике и программу практики; – ознакомьтесь с методическими рекомендациями выполнения индивидуального задания; – запишите возможные вопросы, которые вы зададите руководителю практики;

Подготовка к самостоятельной работе и выполнение индивидуальных заданий

При подготовке и самостоятельной работе или при выполнении индивидуального задания во время проведения практики следует обратить внимание на следующие моменты: на процесс предварительной подготовки, на работу во время практики, обработку полученных результатов, исправление полученных замечаний. Предварительная подготовка к самостоятельной работе или выполнению индивидуального задания в период проведения практики заключается в изучении теоретического материала в отведенное для

самостоятельной работы время, ознакомление с инструктивными материалами с целью осознания задач практики.

Самостоятельная работа в период проведения практики включает несколько моментов: – консультирование обучающихся руководителями практики от университета и организации с целью предоставления исчерпывающей информации, необходимой для самостоятельного выполнения, предложенного руководителем задания, ознакомление с правилами техники безопасности при работе в организации; – ознакомление с основной и дополнительной литературой, необходимой для прохождения практики; – обобщение эмпирических данных, полученных в результате работы в организации; – своевременная подготовка отчетной документации по итогам прохождения практики и представление ее руководителю практики; – успешное прохождение промежуточной аттестации по итогам практики.

Практическая работа в организации в период проведения практики включает несколько моментов: – ознакомление с индивидуальным заданием на период прохождения практики в организации; – сбор данных и эмпирических материалов, необходимых для выполнения индивидуального задания на период прохождения практики; – несение ответственности за выполняемую работу в организации и ее результаты по итогам практики.

Необходимо помнить, что при прохождении практик, предусматривающих выполнение работ, при выполнении которых проводятся обязательные предварительные и периодические медицинские осмотры (обследования), обучающиеся проходят соответствующие медицинские осмотры (обследования) в порядке, установленном приказом Министерства здравоохранения и социального развития Российской Федерации от 12 апреля 2011 г. № 302н «Об утверждении перечней вредных и (или) опасных производственных факторов и работ, при выполнении которых проводятся обязательные предварительные и периодические медицинские осмотры (обследования), и Порядка проведения обязательных предварительных и периодических медицинских осмотров (обследований) работников, занятых на тяжелых работах и на работах с вредными и (или) опасными условиями труда».

Продолжительность рабочего дня обучающихся при прохождении преддипломной практики в организациях составляет для обучающихся в возрасте от 16 до 18 лет не более 35 часов в неделю (ст. 92 Трудового кодекса РФ), в возрасте от 18 лет и старше не более 40 часов в неделю (ст. 91 Трудового кодекса РФ). Для обучающихся в возрасте до 16 лет продолжительность рабочего дня при прохождении практики в организациях составляет не более 24 часов в неделю (ст. 92 Трудового кодекса РФ).

При определении продолжительности пребывания обучающихся в организациях в период практики также необходимо руководствоваться решениями (рекомендациями) учебно-методических объединений.

Обработка, обобщение полученных результатов самостоятельной работы проводится обучающимися самостоятельно или под руководством преподавателя (в зависимости от степени сложности поставленных задач). В результате оформляется индивидуальный дневник прохождения практики и отчет. Подготовленная к сдаче на контроль и оценку работа сдается руководителю практики. Форма отчетности может быть письменная, устная или две одновременно. Главным результатом в данном случае служит получение положительной оценки на защите практики.

Подготовка к дифференцированному зачету. К дифференцированному зачету необходимо готовится целенаправленно, регулярно, систематически и с первых дней прохождения практики. Освоение практики в период зачетно-экзаменационной сессии невозможно в связи со строго заданными учебным планом сроками практики по получению первичных профессиональных умений и навыков.

При подготовке к зачетам (с оценкой) обратите внимание на защиту отчета и подготовку презентации по итогам прохождения практики на основе выданных индивидуальных заданий и утвержденной программы практики. После предложенных указаний у обучающихся должно сформироваться четкое представление об объеме и характере знаний и умений, которыми надо будет овладеть по итогам прохождения практики.

7.3. Методические указания по подготовке отчётной документации по практике

Виды отчётной документации представлены в разделе 5.3 настоящей программы.

Одним из основных документов, который обучающийся составляет в период практики и представляет на кафедру после её окончания является **дневник** практики. Обучающийся ежедневно записывает в дневник все виды выполняемых им работ (исследований, экспериментов и прочее) с соответствующей их характеристикой, анализа профессиональной деятельности, описывает выполнение других заданий, включенных в программу практики. Обучающийся своевременно представляет дневник на просмотр руководителю практики от (кафедры/организации), который делает свои замечания и даёт дополнительные задания.

Отчёт по практике оформляется обучающимся отдельным документом. Образец оформления титульного листа отчёта представлен в Приложении 1, требования к структуре, оформлению и содержанию отчёта представлены в Приложении 2.

В установленный срок обучающийся должен сдать на кафедру отчёт в электронном виде, полностью оформленный дневник практики. Формы отчётной документации приведены в Приложениях 1,3 к данной программе.

8. МЕТОДИЧЕСКИЕ РЕКОМЕНДАЦИИ РУКОВОДИТЕЛЯМ ПРАКТИКИ

8.1. Обязанности руководителя практики

8.1.1. Обязанности руководителя практики от факультета

- составляет рабочий график проведения практики и согласовывает его с руководителем практики от профильной организации;
- участвует в распределении обучающихся по профильным организациям;
- содержательно уточняет индивидуальные и/или групповые задания для обучающихся, предусмотренные настоящей программой, с учётом особенностей профильных организаций;
- осуществляет контроль за соблюдением сроков проведения практики и соответствием её содержания требованиям, установленным ОПОП ВО и настоящей программой;
- оказывает методическую помощь обучающимся при выполнении ими индивидуальных и/или групповых заданий;
- подводит итоги практики (включая заполнение аттестационной ведомости по практике).

8.1.2. Обязанности руководителя практики от профильной организации

- согласовывает с факультетским руководителем индивидуальные и/или групповые задания для обучающихся, график и содержание работы на базе, а также планируемые результаты практики;
 - проводит инструктаж обучающихся по ознакомлению с требованиями охраны труда, техники безопасности, пожарной безопасности, а также правилами внутреннего трудового распорядка профильной организации;
 - предоставляет обучающимся рабочие места и организационные условия для выполнения всех видов работ, предусмотренных программой практики;
 - обеспечивает безопасные условия прохождения практики обучающимся, отвечающие санитарным правилам и требованиям охраны труда;
 - осуществляет контроль за прохождением обучающимися всех этапов практики;
 - заверяет дневниковые записи обучающихся своей подписью (за каждый день практики);
 - оценивает индивидуальные результаты прохождения практики каждым обучающимся и заполняет соответствующую часть отчета-справки;
 - немедленно информирует руководителя практики от факультета обо всех случаях травматизма обучающихся, а также о дисциплинарных и этических нарушениях со стороны обучающихся во время практики.
- Руководитель практики сдаёт отчет руководителя практики. Приложение 4 к данной программе.

8.2. Методические рекомендации руководителям практики по организации и проведению практики

8.2.1. Методические рекомендации руководителю практики от факультета

Продолжительность производственной практики определяется учебным планом и составляет 12 недель. Общее методическое и организационное руководство производственной практикой возлагается на руководителя направления подготовки «Психолого педагогическая коррекция нарушений развития у детей» кафедры специальной психологии и реабилитологии, а непосредственное руководство практикой - на руководителей, назначаемых из числа ведущих преподавателей кафедры и специалистов от принимающей организации.

Кафедра специальной психологии и реабилитологии осуществляет:

- по окончании производственной практики обеспечивает организацию принятия дифференцированного зачета у студентов;
- выявляет и своевременно устраняет недостатки в организации и проведении производственной практики, а при необходимости сообщает о них руководству высшего учебного заведения и принимающих организаций;
- в течение двух недель, следующих за датой окончания практики, предоставляет в деканат зачетные ведомости и отчеты;
- обсуждает итоги и анализирует выполнение программы производственной практики на заседании кафедры.

Руководитель производственной практики от кафедры осуществляет:

- методическое руководство и контроль за ходом прохождения практики;
- решение организационных вопросов, которые возникают в период практики;
- представляет на кафедру информацию о ходе практики;
- проверяет отчет студентов по практике и решает вопрос о допуске к зачету;

– всю работу проводит в тесном контакте с соответствующим руководителем практики от предприятия, учреждения, организации.

8.2.2. Методические рекомендации руководителю практики от профильной организации.

В принимающей организации, где проводится практика, руководитель организации назначает куратора из числа опытных специалистов для непосредственного руководства практикой в соответствии с договором, заключенным между организацией и МГППУ.

Руководитель практики от принимающей организации осуществляет:

- обеспечение студента-практиканта рабочим местом и необходимой документацией в соответствии с рабочей программой практики;
- оказание помощи в подборе материалов для отчета по производственной практике;
- контроль за соблюдением студента-практиканта правил внутреннего трудового распорядка, установленных в данном учреждении, организации;
- консультации по вопросам, возникающим в ходе практики;
- проверку отчета о прохождении практики и написание характеристики-отзыва о результативности работы каждого студента-практиканта.

ПРИЛОЖЕНИЕ

Приложение 1

Учебно-методическое обеспечение практики

Основная литература

1. Специальная психология : учебник для бакалавриата и магистратуры : в 2 томах / ред. В.И. Лубовский. – 7-е издание, переработанное и дополненное. – Москва : Юрайт, 2017. – 428 с. (т. 1) ; 274 с. (т. 2). – * ; **.
2. Архипова, Е.Ф. Ранняя диагностика и коррекция проблем развития. Первый год жизни ребенка [Электронный ресурс] : практическое пособие / Е.Ф. Архипова. – Москва : Мозаика-Синтез, 2012. – 160 с. – ***. – URL: <http://biblioclub.ru/index.php?page=book&id=213462> (дата обращения 13.02.2021).

Дополнительная литература

1. Баилова, Т.А. Специальная психология [Электронный ресурс] / Т.А. Баилова. – [Б. м. : б. и.], 2012. – 1 CD. – **.
2. Белопольская, Н.Л. Психологическая диагностика личности детей с задержкой психического развития [Электронный ресурс] / Н.Л. Белопольская. – Москва : Когито-Центр, 2009. – 192 с. – ***. – URL: <http://biblioclub.ru/index.php?page=book&id=56507> (дата обращения: 13.02.2021).
3. Богданова, Т.Г. Сурдопсихология : учебное пособие / Т.Г. Богданова. – Москва : Академия, 2002. – 224 с. – * ; **.
4. Верещага, И.В. Психолого-педагогическая диагностика детей с тяжелыми и множественными нарушениями развития, включающими нарушения зрения и слуха [Смешанный комплект] / И.В. Верещага, И.В. Моисеева, А.М. Пайкова. – Москва : Теревинф, 2017. – 54 с.; прил. 80 с. – **.
5. Левченко, И.Ю. Технологии обучения и воспитания детей с нарушениями опорно-двигательного аппарата / И.Ю. Левченко, О.Г. Приходько. – Москва : Академия, 2001. – 192 с. – * ; **.
6. Основы специальной психологии : учебное пособие / ред. Л.В. Кузнецова. – 4-е издание. – Москва : Академия, 2007. – 480 с. – * ; **.
7. Петрова, В.Г. Психология умственно отсталых школьников : учебное пособие / В.Г. Петрова, И.В. Белякова. – 2-е издание, стереотипное. – Москва : Академия, 2004. – 160 с. – * ; **.
8. Шеманов, А.Ю. Формирование инклюзивной культуры при реализации инклюзивного образования: вызовы и достижения [Электронный ресурс] / А.Ю. Шеманов, А.С. Екушевская // Современная зарубежная психология. – 2018. – Т. 7, №1. – С. 29–37. – ***. – URL: https://psyjournals.ru/jmfp/2018/n1/Shemanov_Ekushevskaya.shtml (дата обращения: 13.02.2021).

Периодические издания

1. Клиническая и специальная психология [Электронный ресурс]. – ***. – URL: <https://psyjournals.ru/psyclin/index.shtml> (дата обращения: 13.02.2021).
2. Психологическая наука и образование [Электронный ресурс]. – ***. – URL: <https://psyjournals.ru/psyedu/contacts/> (дата обращения: 13.02.2021).
3. Journal of Deaf Studies and Deaf Education [Электронный ресурс]. – ***. – URL: <https://academic.oup.com/jdsde> (дата обращения: 13.02.2021).

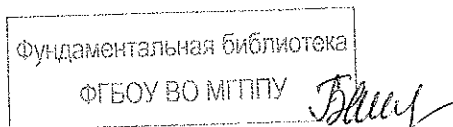
Фундаментальная библиотека

ФГБОУ ВО МГПУ

Влас

Электронные ресурсы (информационные справочные системы) и базы

1. Образование без границ [Электронный ресурс] : информационно-методический портал по инклюзивному и специальному образованию. – URL: <http://edu-open.ru/> (дата обращения: 13.02.2021).
2. Институт коррекционной педагогики [Электронный ресурс]. – URL: <https://ikp-rao.ru/> (дата обращения: 13.02.2021).
3. Всероссийское общество глухих (ВОГ) [Электронный ресурс]. – URL: <https://voginfo.ru/> (дата обращения: 13.02.2021).
4. Особое детство [Электронный ресурс] : центр лечебной педагогики. – URL: <https://csp.org.ru/> (дата обращения: 13.02.2021).
5. Российская государственная библиотека для слепых [Электронный ресурс]. – URL: <http://www.rgbs.ru/> (дата обращения: 13.02.2021).



ФОРМА ТИТУЛЬНОГО ЛИСТА ОТЧЁТА О ПРАКТИКЕ



МИНИСТЕРСТВО ПРОСВЕЩЕНИЯ РОССИЙСКОЙ ФЕДЕРАЦИИ

Федеральное государственное бюджетное образовательное учреждение высшего образования

«МОСКОВСКИЙ ГОСУДАРСТВЕННЫЙ ПСИХОЛОГО-ПЕДАГОГИЧЕСКИЙ УНИВЕРСИТЕТ»

Факультет «Клинической и специальной психологии»
Кафедра «Специальной психологии и реабилитологии»

ОТЧЁТ ПРОИЗВОДСТВЕННОЙ ПРАКТИКЕ

на базе _____

Руководитель _____ ФИО, должность _____ подпись, дата _____

Исполнитель,
обучающийся группы _____ ФИО _____ подпись, дата _____

Курс _____

Направление подготовки / специальность _____
Направленность программы _____

Москва 20__

ТРЕБОВАНИЯ К СТРУКТУРЕ, ОФОРМЛЕНИЮ И СОДЕРЖАНИЮ ОТЧЁТА О ПРАКТИКЕ

Общие требования к структуре отчёта. При написании отчёта обучающийся должен придерживаться следующих требований:

- чёткость и логическая последовательность изложения материала;
- убедительность аргументации;
- краткость и точность формулировок, исключающих возможность неоднозначного толкования;
- конкретность изложения результатов работы;
- обоснованность рекомендаций и предложений.

Структура отчёта. Структурными элементами отчёта являются:

- титульный лист;
- аннотация (реферат);
- содержание;
- перечень сокращений, условных обозначений, символов, единиц и терминов (если сокращения используются);
- введение;
- основная часть;
- заключение;
- список использованных источников;
- приложения.

Описание элементов структуры отчёта.

Титульный лист отчёта. Титульный лист является первым листом отчёта. Пример оформления титульного листа листом отчёта приведен в Приложении 1.

Аннотация (Введение). Аннотация (реферат) – структурный элемент отчёта, дающий краткую характеристику выполненной работы с точки зрения содержания, назначения и результатов практики. Аннотация является вторым листом пояснительной записки отчёта.

Перечень сокращений и условных обозначений. Перечень сокращений и условных обозначений – структурный элемент отчёта, дающий представление о вводимых автором отчета сокращениях и условных обозначениях. Элемент является не обязательным и применяется только при наличии в пояснительной записке сокращений и условных обозначений.

Содержание. Содержание – структурный элемент отчёта, кратко описывающий структуру отчёта с номерами и наименованиями разделов, подразделов, а также перечислением всех приложений и указанием соответствующих страниц.

Введение и заключение. «Введение» и «заключение» – структурные элементы отчёта, требования к ним определяются настоящей программой или методическими указаниями к выполнению практики. «Введение» и «Заключение» не включаются в общую нумерацию разделов и размещают на отдельных листах. Слова «Введение» и «Заключение» записывают посередине страницы с первой прописной буквы.

Основная часть. Основная часть – структурный элемент отчёта, требования к которому определяются заданием обучающемуся к отчёту и/или методическими указаниями к выполнению практики.

Список использованных источников. Список использованных источников – структурный элемент отчёта, который приводится в конце текста отчёта, представляющий список литературы, нормативно-технической и другой документации, использованной при составлении отчёта. Список использованных источников помещается на отдельном нумерованном листе (листах) отчёта, а сами источники записываются и нумеруются в порядке их упоминания в тексте. Источники должны иметь последовательные номера,

отделяемые от текста точкой и пробелом. Оформление производится согласно ГОСТ 7.1-84 (см. п. 3.2.2) ГОСТ Р 7.0.5 – 2008 «Библиографическая ссылка». Ссылки (согласно данному ГОСТ, они называются отсылками) на литературные источники приводятся в тексте и косых скобках в квадратных скобках. Разрешается использовать два варианта оформления ссылки (отсылки):

1) порядковой номер (или – если это продиктовано целесообразностью – порядковый номер источника и номера страниц), например, [3], [18, с. 26];

2) имя автора (или название документа), год издания, указание страниц, например, [Карасик, 2002, с. 231], [Интерпретационные характеристики ... , 1999, с. 56].

Главное правило: отсылки оформляются единообразно по всему документу: или через указание порядкового номера, или через указание фамилии автора (авторов) или названия произведения.

Если в отсылке содержатся сведения о нескольких источниках, то группы сведений разделяются точкой с запятой: [13; 26], [74, с. 16–17; 82, с. 26] или [Шаховский, 2008; Шейгал, 2007], [Леотович, 2007, с. 37; Слышкин, 2004, с. 35–38].

Если текст цитируется не по первоисточнику, а по другому документу, то в начале отсылки приводят слова «Цит. по:», например, [Цит. по: 132, с. 14] или [Цит. по: Олянич, 2004, с. 39–40]. Если дается не цитата, а упоминание чьих-то взглядов, мыслей, идей, но все равно с опорой не на первоисточник, то в отсылке приводят слова «Приводится по:», например, [Приводится по: 108] или [Приводится по: Красавский, 2001]. Если необходимы страницы, их также можно указать: [Приводится по: 108, с. 27] или [Приводится по: Красавский, 2001, с. 111].

Во избежание ошибок, следует придерживаться формы библиографических сведений об источнике из официальных печатных изданий.

Приложение. Некоторый материал отчета допускается помещать в приложениях. Приложениями могут быть, например, графический материал, таблицы большого формата, описания алгоритмов и программ, решаемых на ЭВМ и т.д. Приложения оформляют как продолжение работы на последующих листах. Каждое приложение должно начинаться с нового листа с указанием наверху посередине страницы слова «Приложение» и его обозначения.

Требования к оформлению листов текстовой части. Текстовая часть отчёта выполняется на листах формата А4 (210 x 297 мм) без рамки, соблюдением следующих размеров полей:

- левое – не менее 30 мм,
- правое – не менее 10 мм,
- верхнее – не менее 15 мм,
- нижнее – не менее 20 мм.

Страницы текста подлежат обязательной нумерации, которая проводится арабскими цифрами с соблюдением сквозной нумерации по всему тексту. Номер страницы проставляют в правом верхнем углу без точки в конце. Первой страницей считается титульный лист, но номер страницы на нем не проставляется.

При выполнении текстовой части работы на компьютере текст должен быть оформлен в текстовом редакторе *Word for Windows*.

Тип шрифта: *Times New Roman Cyr*. Шрифт основного текста: обычный, размер 14 пт. Шрифт заголовков разделов: полужирный, размер 16 пт. Шрифт заголовков подразделов: полужирный, размер 14 пт.

Межсимвольный интервал: обычный. Межстрочный интервал: одинарный.

ФОРМА ДНЕВНИКА ПРАКТИКИ



МИНИСТЕРСТВО ПРОСВЕЩЕНИЯ РОССИЙСКОЙ ФЕДЕРАЦИИ

Федеральное государственное бюджетное образовательное учреждение высшего образования

«МОСКОВСКИЙ ГОСУДАРСТВЕННЫЙ ПСИХОЛОГО-ПЕДАГОГИЧЕСКИЙ УНИВЕРСИТЕТ»

Факультет «Клиническая и специальная психология»
Кафедра «Специальная психология и реабилитология»

Дневник прохождения производственной практики

курс семестр

направление , направленность программы

Студента группы:

(фамилия)

(имя, отчество)

Москва,20

Сроки практики по учебному плану	
Место практики	
Адрес	
Руководитель практики от факультета ФИО, должность	
Руководитель практики от организации, ФИО, должность	

Цель практики: _____

Задачи практики: _____

Содержание индивидуального задания: _____

Краткие указания: _____

Индивидуальное задание получил _____ / _____

(подпись студента)

Руководитель практики от МГППУ _____ / _____

(подпись)

Руководитель практики от организации _____ / _____

(подпись)

Дата	Содержание работ	Отметка руководителя практики от профильной организации о выполнении

Характеристика руководителя практикой от организации

1. Сроки прохождения практики: соблюдены / не соблюдены
2. Правила внутреннего трудового распорядка: соблюдены / не соблюдены
3. Требования охраны труда и пожарной безопасности: соблюдены / не соблюдены
4. Степень выполнения задания на практику и его отдельных разделов

5. Трудовая дисциплина _____

6. Отношение к работе _____

7. Отчет по практике: соответствует индивидуальному заданию / не соответствует индивидуальному заданию

1. Рекомендованная оценка за практику руководителя от организации (по 15-бальной системе):

(подпись) М.П.

2. Рекомендованная оценка за практику руководителя от МГППУ (по 15-бальной системе):

(подпись)

Итоговая оценка за практику (по 15-бальной системе): _____

Памятка по прохождению практики

ФОРМА ОТЧЕТА РУКОВОДИТЕЛЯ ПО ПРАКТИКЕ



МИНИСТЕРСТВО ПРОСВЕЩЕНИЯ РОССИЙСКОЙ ФЕДЕРАЦИИ

Федеральное государственное бюджетное образовательное учреждение высшего образования

«МОСКОВСКИЙ ГОСУДАРСТВЕННЫЙ ПСИХОЛОГО-ПЕДАГОГИЧЕСКИЙ УНИВЕРСИТЕТ»

Факультет «Клиническая и специальная психология»

Кафедра «Специальная психология и реабилитология»

ОТЧЕТ РУКОВОДИТЕЛЯ

ПО _____ ПРАКТИКЕ
(указать вид и тип практики)

Срок прохождения практики с «__» _____ 20__ г. по «__» _____ 20__ г.

Группа, проходившая практику _____

Руководитель практики от МГППУ:

Должность

(подпись) _____ И.О. Фамилия
(дата)

Москва, 20__

1. Календарный период практики:

с «___» _____ 20__ г. по «___» _____ 20__ г.

2. Обучающиеся, направленные для прохождения практики:

Направление подготовки (специальность) _____

ОПОП ВО _____

Группа _____

3. Место (места) прохождения практики:

Полное наименование организации (учреждения)	Договор и дата его заключения	Срок действия	Кол-во студентов, направленных на практику

4. Даты проведения консультаций по практике:

5. Методическая помощь, оказанная обучающимся на практике

6. Планируемые результаты обучения при прохождении практики в соотношении с перечнем формируемых компетенций:

7. Рекомендованная оценка за практику:

№ п/п	ФИО	Оценка

6.3. Фамилии обучающихся, не проходивших практику:

7³. Дополнительные сведения:

8⁴. Выводы и предложения:

Необходимо отметить положительные и отрицательные стороны в организации и проведении практики; дать оценку выполнения студентами программы практики, индивидуального задания по направлению подготовки (специальности), **степень сформированности компетенций**, способности к научно-исследовательской работе; привести примеры высокой оценки организациями работы практикантов (указать фамилии студентов), отметить случаи предложения студентам работы и т.п.

¹ Необходимо дать свои предложения по улучшению организации и проведения практики.

³ Необходимо отметить положительные и отрицательные стороны в организации и проведении практики; дать оценку выполнения студентами программы практики, индивидуального задания по направлению подготовки (специальности), **степень сформированности компетенций**, способности к научно-исследовательской работе; привести примеры высокой оценки организациями работы практикантов (указать фамилии студентов, их руководителей), отметить случаи предложения студентам работы и т.п.

⁴ Необходимо дать свои предложения по улучшению организации и проведения практики.