



МИНИСТЕРСТВО ПРОСВЕЩЕНИЯ РОССИЙСКОЙ ФЕДЕРАЦИИ

Федеральное государственное бюджетное образовательное учреждение высшего образования
«МОСКОВСКИЙ ГОСУДАРСТВЕННЫЙ ПСИХОЛОГО-ПЕДАГОГИЧЕСКИЙ УНИВЕРСИТЕТ»

Факультет Юридическая психология
Кафедра Юридическая психология и право

УТВЕРЖДЕНО

Учебно-методической комиссией
факультета Юридическая психология
Председатель УМК

Н.В. Дворянчиков

(подпись)
Протокол № 5 от 24.01.2023 г.



**ПРОГРАММА
ГОСУДАРСТВЕННОЙ ИТОГОВОЙ АТТЕСТАЦИИ
по основной профессиональной образовательной программе
высшего образования
«Юридическая психология и детство: экспертиза, сопровождение и
профилактика»**

Уровень высшего образования: магистратура

Направление подготовки: 37.04.01 Психология

Квалификация выпускника: Магистр

Форма обучения: очная

Учебный план: 2021, 2022 года приёма

АКТУАЛЬНО


ДЛЯ 2023 ГОДА ПРИЕМА


ПРОТОКОЛ УМК № 10 ОТ 20.06.2023г.


Москва 2023

Программа ГИА по ОПОП «Наименование» по направлению подготовки / специальности /37.04.01 Психология сост. Дворянчиков Н.В., Богданович Н.В., Абрамова И.В. – Москва: ФГБОУ ВО МГППУ, 2023. - 49 с.

Составители (разработчики):


_____ Дворянчиков Н.В., кандидат психологических наук, профессор
(подпись составителя)


_____ Богданович Н.В., кандидат психологических наук, доцент
(подпись составителя)


_____ Абрамова И.В., старший преподаватель
(подпись составителя)

Рецензент (внешний): Шульга Татьяна Ивановна – доктор психологических наук, профессор кафедры социальной психологии Московского государственного областного университета.

Рецензент (внутренний): Луковцева З.В.- кандидат психологических наук, доцент кафедры «Клинической и судебной психологии»

Программа ГИА по ОПОП ВО рассмотрена и одобрена на заседании кафедры Юридическая психология и право.

Заведующий кафедрой  / Р.В. Чиркина/

ПРИНЯТА и ЗАРЕГИСТРИРОВАНА в Репозитории программ высшего образования ФГБОУ ВО МГППУ на правах электронного учебно-методического издания
Reg. № UP-73-1250-Iga-B3-01(D)-213

© Дворянчиков Н.В.,
Богданович Н.В., Абрамова
И.В. 2023
© ФГБОУ МГППУ, 2023

ОГЛАВЛЕНИЕ

1. ОБЩИЕ ПОЛОЖЕНИЯ	4
1.1. <i>Цель государственной итоговой аттестации</i>	4
1.2. <i>Виды государственной итоговой аттестации выпускников по направлению подготовки</i>	4
1.3. <i>Объём государственной итоговой аттестации выпускников</i>	4
1.4. <i>Сроки проведения государственной итоговой аттестации</i>	4
2. ХАРАКТЕРИСТИКА ПРОФЕССИОНАЛЬНОЙ ДЕЯТЕЛЬНОСТИ ВЫПУСКНИКА	4
2.1. <i>Область и сферы профессиональной деятельности выпускника</i>	4
2.2. <i>Задачи профессиональной деятельности</i>	5
3. ТРЕБОВАНИЯ К РЕЗУЛЬТАТАМ ОСВОЕНИЯ ОСНОВНОЙ ПРОФЕССИОНАЛЬНОЙ ОБРАЗОВАТЕЛЬНОЙ ПРОГРАММЫ	5
1.1. <i>Универсальные компетенции по ФГОС ВО и индикаторы их достижения</i>	6
1.2. <i>Общепрофессиональные компетенции по ФГОС ВО и индикаторы их достижения</i> ..	9
1.3. <i>Профессиональные компетенции и индикаторы их достижения</i>	13
4. ПОРЯДОК ВЫПОЛНЕНИЯ И ЗАЩИТЫ ВКР	21
4.1. <i>Примерная тематика и порядок утверждения тем ВКР</i>	21
4.2. <i>Порядок выполнения и представления ВКР в ГЭК</i>	21
4.2.1. <i>Порядок защиты ВКР</i>	23
4.2.2. <i>Критерии выставления оценок по результатам защиты ВКР</i>	23
5. РЕЗУЛЬТАТЫ УСПЕШНОГО ПРОХОЖДЕНИЯ ГОСУДАРСТВЕННОЙ ИТОГОВОЙ АТТЕСТАЦИИ	30
Примерные темы выпускных квалификационных работ	31
Требования к структуре и содержанию ВКР	32
Форма титульного листа ВКР	44
Форма автореферата	45
Форма задания на выполнение ВКР	47
Примерная форма аннотации	48
Примерная структура доклада выпускника на защите	49

1. ОБЩИЕ ПОЛОЖЕНИЯ

1.1. Цель государственной итоговой аттестации

Государственная итоговая аттестация (далее – ГИА) проводится с целью определения соответствия результатов освоения студентами образовательных программ соответствующим требованиям федерального государственного образовательного стандарта (далее – ФГОС ВО) на основе принципов объективности и независимости оценки качества подготовки студентов.

1.2. Виды государственной итоговой аттестации выпускников по направлению подготовки

Федеральным государственным образовательным стандартом высшего образования по направлению подготовки /специальности 37.04.01 Психология, утвержденного приказом Министерства образования и науки Российской Федерации № 841 от 29.07.2020 года (рег. № 59373 от 21 августа 2020 года) предусмотрена государственная аттестация выпускников в виде:

- защиты выпускной квалификационной работы (далее – ВКР).

1.3. Объём государственной итоговой аттестации выпускников

9 зачётных единиц.

Всего: 6 недель, в том числе:

- выполнение и защита выпускной квалификационной работы – 6 недель.

1.4. Сроки проведения государственной итоговой аттестации

Сроки проведения государственной итоговой аттестации определены календарным учебным графиком ОПОП ВО (представлен в учебном плане образовательной программы и на сайте Университета в разделе «Образование»); даты – расписанием ГИА.

2. ХАРАКТЕРИСТИКА ПРОФЕССИОНАЛЬНОЙ ДЕЯТЕЛЬНОСТИ ВЫПУСКНИКА

2.1. Область и сферы профессиональной деятельности выпускника

Области профессиональной деятельности и сферы профессиональной деятельности, в которых выпускники, освоившие ОПОП ВО могут осуществлять профессиональную деятельность:

Области профессиональной деятельности и сферы профессиональной деятельности, в которых выпускники, освоившие ОПОП ВО могут осуществлять профессиональную деятельность:

01 Образование и наука (в сферах: психолого-педагогической, консультативной и социальной помощи субъектам образовательного процесса основного общего образования, среднего общего образования, профессионального образования, дополнительного образования, научных исследований);

03 Социальное обслуживание (в сфере психологического сопровождения представителей социально уязвимых слоев населения, консультативной помощи работникам социальных служб, социальной помощи семье и замещающим семьям, оказания помощи отдельным лицам (клиентам), попавшим в трудную жизненную ситуацию; просвещения и повышения психологической культуры населения);

Выпускники могут осуществлять профессиональную деятельность в других областях профессиональной деятельности и (или) сферах профессиональной деятельности при

условии соответствия уровня их образования и полученных компетенций требованиям к квалификации работника.

2.2. Задачи профессиональной деятельности

Выпускник, освоивший образовательную программу, в соответствии с областью и сферами профессиональной деятельности, готов решать задачи профессиональной деятельности следующих типов:

- коррекционно-развивающий;
- научно-исследовательский;
- просветительно-профилактический;
- консультативный;
- супервизорский;
- экспертно-диагностический;
- педагогический;
- организационно-управленческий (администрирование).

3. ТРЕБОВАНИЯ К РЕЗУЛЬТАТАМ ОСВОЕНИЯ ОСНОВНОЙ ПРОФЕССИОНАЛЬНОЙ ОБРАЗОВАТЕЛЬНОЙ ПРОГРАММЫ

В результате освоения образовательной программы у выпускника должны быть сформированы универсальные, общепрофессиональные и профессиональные компетенции.

1.1. Универсальные компетенции по ФГОС ВО и индикаторы их достижения

Наименование категории (группы) универсальных компетенций	Код и наименование универсальной компетенции выпускника	Наименование индикатора достижения универсальной компетенции
Системное и критическое мышление	УК-1. Способен осуществлять критический анализ проблемных ситуаций на основе системного подхода, вырабатывать стратегию действий.	<p>ИУК – 1.1. Анализирует задачу, выделяя ее базовые составляющие</p> <p>ИУК – 1.2. Определяет, интерпретирует и ранжирует информацию, требуемую для решения поставленной задачи</p> <p>ИУК – 1.3. Осуществляет поиск информации для решения поставленной задачи по различным типам запросов</p> <p>ИУК – 1.4. Дифференцирует факты, мнения, интерпретации, оценки, суммирует собственные мнения и суждения, аргументирует свой вывод и точку зрения</p> <p>ИУК – 1.5. Рассматривает и предлагает возможные варианты решения поставленной задачи, оценивая их достоинства и недостатки.</p>
Разработка и реализация проектов	УК-2. Способен управлять проектом на всех этапах его жизненного цикла.	<p>ИУК – 2.1. Определяет круг задач в рамках поставленной цели и связи между ними</p> <p>ИУК – 2.2. Предлагает способы решения поставленных задач, формулирует ожидаемые результаты, оценивает предложенные варианты с точки зрения соответствия цели проекта</p> <p>ИУК – 2.3. Планирует реализацию задач в зоне своей ответственности с учетом имеющихся ресурсов, ограничений, действующих правовых норм</p> <p>ИУК - 2.4. Выполняет задачи в зоне своей ответственности с запланированными результатами и точками контроля, при</p>

Наименование категории (группы) универсальных компетенций	Код и наименование универсальной компетенции выпускника	Наименование индикатора достижения универсальной компетенции
Командная работа и лидерство	УК-3. Способен организовывать и руководить работой команды, вырабатывая командную стратегию для достижения поставленной цели.	<p>необходимость корректирует способы решения задач</p> <p>ИУК – 2.5. Представляет результаты проекта, предлагает варианты их использования и/или совершенствования</p> <p>ИУК – 3.1. Определяет свою роль в социальном взаимодействии и командной работе, исходя из стратегии сотрудничества для достижения поставленной цели</p> <p>ИУК – 3.2. При реализации своей роли в социальном взаимодействии и командной работе учитывает особенности поведения и интересы других участников</p> <p>ИУК – 3.3. Анализирует возможные последствия личных действий в социальном взаимодействии и командной работе, строит продуктивное взаимодействие с учетом этого.</p> <p>ИУК – 3.4. Осуществляет обмен информацией, знанием и опытом с членами команды, оценивает идеи других членов команды для достижения поставленной цели</p> <p>ИУК – 3.5. Соблюдает нормы и установленные правила командной работы, несет личную ответственность за результаты</p>
Коммуникация	УК-4. Способен применять современные коммуникативные технологии, в том числе на иностранном(ых) языке(ах), для академического и профессионального взаимодействия.	<p>ИУК – 4.1. Выбирает стиль общения на русском языке в зависимости от целей и условий партнерства, адаптирует речь, стиль общения к ситуациям взаимодействия</p> <p>ИУК – 4.2. Ведет деловую переписку на русском языке с учетом особенностей стилистики официальных и неофициальных писем</p> <p>ИУК – 4.3. Ведет деловую переписку на иностранном языке с</p>

Наименование категории (группы) универсальных компетенций	Код и наименование универсальной компетенции выпускника	Наименование индикатора достижения универсальной компетенции
		<p>учетом особенностей стилистики официальных писем и социокультурных различий</p> <p>ИУК – 4.4. Выполняет перевод профессиональных текстов с иностранного языка на русский, с русского языка на иностранный</p> <p>ИУК – 4.5. Публично выступает на русском языке, строит свое выступление с учетом аудитории и цели коммуникации</p> <p>ИУК – 4.6. Устно представляет результаты своей деятельности на иностранном языке, может поддержать разговор в ходе их обсуждения</p>
Межкультурное взаимодействие	УК-5. Способен анализировать и учитывать разнообразие культур в процессе межкультурного взаимодействия.	<p>ИУК – 5.1. Выбирает стиль общения с учетом культурологических и социальных особенностей аудитории</p> <p>ИУК – 5.2. Уважительно относится к историческому наследию и традициям социальных групп, учитывает средовой и религиозный контекст взаимодействия</p> <p>ИУК – 5.3. Строит деловое общение на принципах толерантности и этических нормах</p>
Самоорганизация и саморазвитие (в том числе здоровьесбережение)	УК-6. Способен определять и реализовывать приоритеты собственной деятельности и способы ее совершенствования на основе самооценки.	<p>ИУК – 6.1. Использует инструменты и методы управления временем при выполнении конкретных задач, проектов, при достижении поставленных целей</p> <p>ИУК – 6.2. Определяет приоритеты собственной деятельности, личного развития и профессионального роста</p> <p>ИУК – 6.3. Оценивает требования рынка труда и предложения образовательных услуг для выстраивания</p>

Наименование категории (группы) универсальных компетенций	Код и наименование универсальной компетенции выпускника	Наименование индикатора достижения универсальной компетенции
		<p>траектории собственного профессионального роста</p> <p>ИУК – 6.4. Строит профессиональную карьеру и определяет стратегию профессионального развития</p> <p>ИУК – 6.5. Выбирает здоровьесберегающие технологии для поддержания здорового образа жизни с учетом физиологических особенностей организма и условий реализации профессиональной деятельности</p>

1.2. Общепрофессиональные компетенции по ФГОС ВО и индикаторы их достижения

Категория общепрофессиональных компетенций ¹	Код и наименование общепрофессиональной компетенции	Код и наименование индикатора достижения общепрофессиональной компетенции
Научное исследование и оценка	ОПК – 1. Способен организовывать научное исследование в сфере профессиональной деятельности на основе современной методологии.	<p>ИОПК – 1.1. Определяет методологические основания и принципы исследований в изучаемой предметной области:</p> <ul style="list-style-type: none"> - знает общие естественнонаучные и социогуманитарные основания психологической науки, методологические принципы проведения теоретических и эмпирических научных исследований в психологии; - умеет применять критерии научности психологического исследования, критерии качества научных гипотез, теоретических обзоров, эмпирических данных и результатов при оценке научных исследований; - владеет способами поиска, обработки, классификации и систематизации научно-теоретической и эмпирической

¹ Указываются при наличии.

		<p>информации;</p> <ul style="list-style-type: none"> - владеет приемами методологического анализа научных исследований. <p>ИОПК – 1.2. Разрабатывает дизайн исследования:</p> <ul style="list-style-type: none"> - знает типологию, принципы разработки и требования к дизайну психологического исследования; - умеет обосновывать актуальность, выдвигать научные гипотезы, формулировать задачи, разрабатывать дизайн, программу и рабочие планы теоретического и эмпирического исследования в психологической науке и практике; - владеет приемами формулировки гипотез, подбора исследовательских планов и методов анализа данных для их проверки.
<p>ОПК – 2. Способен планировать, разрабатывать и реализовывать программы научного исследования для решения теоретических и практических задач, применять обоснованные методы оценки исследовательских и прикладных программ.</p>		<p>ИОПК – 2.1. Разрабатывает методический инструментарий исследования:</p> <ul style="list-style-type: none"> - знает современные методы психологии и возможности их применения для решения различных исследовательских задач; - знает проблемы измерения в психологии и умеет применять основные подходы к их решению; - умеет выбирать и обосновывать методы психологического исследования и обработки полученных данных и/или самостоятельно разрабатывать новые методы исследований. <p>ИОПК – 2.2. Реализует программу исследования:</p> <ul style="list-style-type: none"> - знает научные и этические стандарты проведения и представления результатов исследования в психологии; - умеет исходя из сформированного дизайна исследования планировать и организовывать сбор, обработку, анализ и хранение эмпирических данных, соблюдая научные и этические стандарты и обеспечивая достоверность результатов исследования; - владеет навыками подготовки, оформления и презентации отчета о проведенном исследовании.

	<p>ОПК – 3. Способен использовать научно обоснованные подходы и валидные способы количественной и качественной диагностики и оценки для решения научных, прикладных и экспертных задач.</p>	<p>ИОПК – 3.1. Знает основные виды методов диагностики, критерии оценки их валидности и надежности, а также подходы к моделированию диагностических решений и оценок. ИОПК – 3.2. Умеет выбирать адекватные поставленной задаче методы диагностики и строить математические или качественные модели для получения обоснованных диагностических оценок ИОПК – 3.3. Владеет приемами анализа данных для построения моделей диагностической оценки.</p>
<p>Психологическая диагностика и экспертиза</p>	<p>ОПК – 4. Способен проводить оценку психометрических характеристик используемых психодиагностических инструментов, составлять протоколы, заключения, отчеты по результатам психологической оценки, диагностики и экспертизы, а также представлять обратную связь по ним.</p>	<p>ИОПК – 4.1. Способен проводить оценку психодиагностических инструментов: - знает методы и модели одномерного и многомерного шкалирования в психологии, виды валидности и надежности психодиагностических методик, - умеет использовать методы шкалирования при построении тестов достижений, личностных тестов, измерении аттитудов, - владеет приемами оценки психометрических характеристик методик. ИОПК – 4.2. Составляет отчеты и заключения по результатам психологической оценки, дает обратную связь: - знает подходы к агрегированию психодиагностических данных, вынесению оценок и принятию диагностических решений - Умеет составлять и интерпретировать многомерные психологические профили по результатам диагностики - владеет приемами обратной связи по итогам диагностики</p>
<p>Психологическое вмешательство (развитие, коррекция, реабилитация)</p>	<p>ОПК – 5. Способен разрабатывать и реализовывать научно обоснованные программы вмешательства профилактического, развивающего, коррекционного или реабилитационного характера для решения конкретной проблемы отдельных лиц, групп и/или организаций.</p>	<p>ИОПК – 5.1. Знает основные стратегии, виды и формы вмешательства, принципы их применения для создания программ психологического вмешательства профилактического, развивающего, коррекционного или реабилитационного характера. ИОПК – 5.2. Умеет организовывать мероприятия по оказанию психологической помощи с учетом индивидуальной и популяционной нормы.</p>

		<p>ИОПК – 5.3. Владеет базовыми приемами психологической помощи, развивающими и коррекционными технологиями, методами индивидуальной и групповой работы.</p> <p>ИОПК 6.1. Знает концепции и методы консультирования (индивидуального, группового, семейного и/или организационного)</p> <p>ИОПК 6.2. Умеет оценить проблемы и потребности клиента, сформулировать задачи и выбрать методы консультирования</p> <p>ИОПК 6.3. Владеет базовыми приемами установления отношений и взаимодействия с клиентом.</p> <p>ИОПК 7.1. Знает основные задачи и методы профилактики и просвещения</p> <p>ИОПК 7.2. Умеет оценить потребности целевой аудитории и разработать планы и программы профилактической и просветительской работы</p> <p>ИОПК 7.3. Владеет приемами стимулирования интереса аудитории к психологическим знаниям, практике и услугам.</p>
Психологическое консультирование	<p>ОПК – 6. Способен разрабатывать и реализовывать комплексные программы предоставления психологических услуг по индивидуальному, семейному и групповому психологическому консультированию в соответствии с потребностями и целями клиента.</p>	<p>ОПК – 7. Способен вести просветительскую и психолого-профилактическую деятельность среди различных категорий населения с целью повышения психологической культуры общества и понимания роли психологии в решении социально-и индивидуально значимых задач в сфере охраны здоровья и смежных с ней областей.</p>
Психологическая профилактика		<p>ОПК – 8. Способен использовать модели и методы супервизии для контроля и совершенствования профессиональной деятельности психолога.</p>
Супервизия		<p>ИОПК 8.1. Знает модели и методы супервизии.</p> <p>ИОПК 8.2. Умеет использовать профессиональную рефлексию для повышения уровня компетенции.</p> <p>ИОПК 8.3. Владеет навыками получения и предоставления обратной связи.</p>
Администрирование (организация и управление)	<p>ОПК – 9. Способен выполнять основные функции управления психологической практикой.</p>	<p>ИОПК – 9.1. Знает основные методы руководства.</p> <p>ИОПК – 9.2. Умеет ставить и распределять задачи, планировать и контролировать исполнение работы.</p> <p>ИОПК – 9.3. Владеет приемами делегирования, обратной связи и оценки исполнения работы.</p>
Преподавание (обучение)	<p>ОПК – 10. Способен осуществлять педагогическую деятельность на основе новейших разработок в области образования и психологической науки и практики применительно к образовательным</p>	<p>ИОПК – 10.1. Определяет потребности в обучении и развитии;</p> <p>- знает концепции личностного и профессионального развития, основные подходы к планированию профессиональной карьеры;</p> <p>- умеет выявлять и анализировать информацию о потребностях обучающихся с помощью интервью и анализа документации в</p>

	<p>потребностям представителей различных групп населения, в том числе особых социальных групп населения (групп риска, уязвимых категорий населения, людей с ограниченными возможностями).</p>	<p>образовательном процессе; - владеет приемами определения и согласования целей обучения и развития. ИОПК – 10.2. Создает программу обучения: - знает психологические теории обучения, воспитания, развития; - умеет использовать педагогические модели и технологий с учетом возрастных и профессиональных особенностей обучающихся, а также особых социальных групп населения; - владеет приемами диагностики психологических проблем в педагогической деятельности и методами их разрешения.</p>
--	---	---

1.3. Профессиональные компетенции и индикаторы их достижения

Профессиональные компетенции сформированы на основе профессиональных стандартов, соответствующих профессиональной деятельности выпускников, а также на основе анализа требований к профессиональным компетенциям, предъявляемых к выпускникам на рынке труда, обобщения отечественного и зарубежного опыта, проведения консультаций с ведущими работодателями, объединениями работодателей отрасли, в которой востребованы выпускники и иных источников.

Задача профессиональной деятельности	Объект или область знания	Код и наименование профессиональной компетенции	Код и наименование индикатора достижения профессиональной компетенции
Тип задач профессиональной деятельности: организационно-управленческий (администрирование).			
<p>Прогнозировать развитие юридически значимой ситуации и построить стратегию психологического вмешательства с учетом этого прогноза</p>	<p>Психические процессы, свойства и состояния детей и подростков; их проявления в ситуациях профилактического и юридически значимого характера, семейных, межличностных и социальных взаимодействиях, способы и формы их организации и изменения при воздействии внешней среды.</p>	<p>ПК-1 Способность прогнозировать развитие юридически значимой ситуации и построить стратегию психологического вмешательства с учетом этого прогноза.</p>	<p>ПК-1.1 Знает нормативные правовые акты, касающиеся организации и осуществления профессиональной деятельности. ПК-1.2 Умеет: планировать оказание психологической помощи в соответствии с прогнозом развития юридически значимой ситуации. ПК-1.3 Владеет технологией</p>

	<p>Психические процессы, свойства и состояния детей и подростков; их проявления в ситуациях профилактического и юридического значимого характера, семейных, межличностных и социальных взаимодействиях, способы и формы их организации и изменения при воздействии внешней среды.</p>	<p>ПК-2 Способность проводить мониторинг социальной среды (включая образовательную), в том числе оценку рисков и ресурсов развития.</p>	<p>планирования цикла деятельности.</p> <p>ПК-2.1 Знает: принципы выделения и оценки психологических рисков, уязвимостей, а также ресурсов как средовых, так и индивидуальных, а также требования к постановке целей оказания помощи на основе выделенных критериев.</p> <p>ПК-2.2 Умеет: обобщать полученные данных и разрабатывать на их основе психологических рекомендации.</p> <p>ПК-2.3 Владеет: технологиями разработки и проведения мониторинга социальной среды (включая образовательную), в том числе оценку рисков и ресурсов развития.</p>
<p>Проводить мониторинг социальной среды (включая образовательную), в том числе оценку рисков и ресурсов развития</p>			
<p>Соблюдать границы профессиональной компетенции и поддерживать эффективное межведомственное и междисциплинарное взаимодействие</p>	<p>Психические процессы, свойства и состояния детей и подростков; их проявления в ситуациях профилактического и юридического значимого характера, семейных, межличностных и социальных взаимодействиях, способы и формы их организации и изменения при воздействии внешней среды.</p>	<p>ПК-3 Способность соблюдать границы профессиональной компетенции и поддерживать эффективное межведомственное и междисциплинарное взаимодействие.</p>	<p>ПК-3.1 Знает: регламенты межведомственного взаимодействия и правила обмена профессиональной информацией между специалистами разных ведомств.</p> <p>ПК-3.2 Умеет: взаимодействовать с другими работниками, органами и организациями системы профилактики правонарушений несовершеннолетних по вопросам поддержки лиц, попавших в трудную жизненную и/или</p>

			<p>юридически значимую ситуацию.</p> <p>ПК-3.3 Владеет технологиями работы в команде, организации деятельности специалистов разных ведомств.</p>
<p>Вести методическую деятельность (разрабатывать, планировать и оценивать эффективность методик, технологий и программ, направленные на предупреждение отклоняющегося и виктимного поведения)</p>	<p>Психические процессы, свойства и состояния детей и подростков; их проявления в ситуациях профилактического и юридически значимого характера, семейных, межличностных и социальных взаимодействиях, способы и формы их организации и изменения при воздействии внешней среды.</p>	<p>ПК-9 Способность и готовность вести методическую деятельность (разрабатывать, планировать и оценивать эффективность методик, технологий и программ, направленные на предупреждение отклоняющегося и виктимного поведения).</p>	<p>ПК-9.1 Знает: Требования к отчетности, периодичности, качеству и условиям оказания психологической помощи в рамках системы профилактики правонарушений несовершеннолетних.</p> <p>ПК-9.2 Умеет: вести профессиональную документацию (планы работы, протоколы, журналы, психологические заключения и отчеты).</p> <p>ПК-9.3 Владеет технологиями планирования, ведения основной документации, а также методами оценки эффективности оказания психологической помощи.</p>
<p>Тип задач профессиональной деятельности: коррекционно-развивающий; супервизорский</p>			
<p>Проводить развивающую работу (в частности в форме тренинга)</p>	<p>Психические процессы, свойства и состояния детей и подростков; их проявления в ситуациях профилактического и юридически значимого характера, семейных, межличностных и социальных взаимодействиях, способы и формы их организации и</p>	<p>ПК-6 Способность и готовность проводить развивающую работу (в частности в форме тренинга).</p>	<p>ПК-6.1 Знает: принципы составления тренинговых программ, основные концепции и подходы к развивающей работе психолога.</p> <p>ПК-6.2 Умеет: разрабатывать, реализовывать программы развивающей работы, а также</p>

	<p>изменения при воздействии внешней среды.</p> <p>Психические процессы, свойства и состояния детей и подростков; их проявления в ситуациях профилактического и юридически значимого характера, семейных, межличностных и социальных взаимодействиях, способы и формы их организации и изменения при воздействии внешней среды.</p>	<p>ПК-7 Способность и готовность разрабатывать и реализовывать психокоррекционные программы.</p>	<p>проводить супервизию работы коллег.</p> <p>ПК-6.3 Владеет техниками и приемами развивающей работы.</p> <p>ПК-7.1 Знает: современные теории, направления и практики психокоррекционной деятельности.</p> <p>ПК-7.2 Умеет: разрабатывать, реализовывать программы психокоррекционной деятельности, а также оценивать их эффективность.</p> <p>ПК-7.3 Владеет техниками и приемами психокоррекционной деятельности.</p>
<p>Тип задач профессиональной деятельности: экспертно-диагностический</p>			
<p>Осуществлять психологическую экспертизу личностного и социального развития детей и подростков, социальной среды</p>	<p>Психические процессы, свойства и состояния детей и подростков; их проявления в ситуациях профилактического и юридически значимого характера, семейных, межличностных и социальных взаимодействиях, способы и формы их организации и изменения при воздействии внешней среды.</p>	<p>ПК-8 Способность осуществлять психологическую экспертизу личностного и социального развития детей и подростков, социальной среды.</p>	<p>ПК-8.1 Знает: принципы проведения психологической экспертизы личностного и социального развития детей и подростков, социальной среды, а также правовые и организационные основы экспертных психологических исследований, права и обязанности, этические принципы эксперта.</p> <p>ПК-8.2 Умеет: проводить психологическое экспертное исследование и составить заключение в</p>

			<p>соответствий с запросом и нормативными правовыми документами.</p> <p>ПК-8.3 Владеет технологиями анализа и оценки результатов экспертного исследования, написания заключения.</p>
<p>Проводить клиническую диагностику и консультировать детей с отклонениями в развитии и поведении, их родителей, педагогов и иных специалистов системы профилактики правонарушений по проблемам обучения, развития, жизненного и профессионального самоопределения</p>	<p>Психические процессы, свойства и состояния детей и подростков; их проявления в ситуациях профилактического и юридического значимого характера, семейных, межличностных и социальных взаимодействиях, способы и формы их организации и изменения при воздействии внешней среды.</p>	<p>ПК-10 Способность проводить клиническую диагностику и консультировать детей с отклонениями в развитии и поведении, их родителей, педагогов и иных специалистов системы профилактики правонарушений по проблемам обучения, развития, жизненного и профессионального самоопределения.</p>	<p>ПК-10.1 Знает: Закономерности и возрастные нормы психического, личностного и индивидуального развития на разных возрастных этапах, а также основные признаки дизонтогенеза.</p> <p>ПК-10.2 Умеет: определить наличие нарушений в психическом, личностном и социальном развитии несовершеннолетних и проконсультировать родителей (лиц их замещающих), а также специалистов, занятых в работе с данными клиентами по проблемам обучения, развития, жизненного и профессионального самоопределения.</p> <p>ПК-10.3 Владеет: методами клинической диагностики, а также технологиями консультирования взрослых клиентов.</p>
<p>Тип задач профессиональной деятельности: консультативный</p>			
<p>Осуществлять психологическое</p>	<p>Психические процессы, свойства</p>	<p>ПК-11 Способность и готовность</p>	<p>ПК-11.1 Знает: основы</p>

<p>консультирование несовершеннолетних и их семьи, находящиеся в трудной жизненной и/или юридически значимой ситуации, а также специалистов, работающих с ними</p>	<p>и состояния детей и подростков; их проявления в ситуациях профилактического и юридически значимого характера, семейных, межличностных и социальных взаимодействиях, способы и формы их организации и изменения при воздействии внешней среды.</p>	<p>осуществлять психологическое консультирование несовершеннолетних и их семьи, находящиеся в трудной жизненной и/или юридически значимой ситуации, а также специалистов, работающих с ними.</p>	<p>психологического консультирования (виды, формы, методы). ПК-11.2 Умеет: применять разные виды и методы индивидуального, группового психологического консультирования в соответствии с возрастом, полом и особенностями жизненной ситуации клиентов. ПК-11.3 Владеет технологиями консультирования несовершеннолетних и их семей, находящиеся в трудной жизненной и/или юридически значимой ситуации, а также специалистов, работающих с ними.</p>
<p>Консультировать в области профориентации, планирования личностного и профессионального роста</p>	<p>Психические процессы, свойства и состояния детей и подростков; их проявления в ситуациях профилактического и юридически значимого характера, семейных, межличностных и социальных взаимодействиях, способы и формы их организации и изменения при воздействии внешней среды.</p>	<p>ПК-12 Способность консультировать в области профориентации, планирования личностного и профессионального роста.</p>	<p>ПК-12.1 Знает: современные научные исследования и технологии в области профориентации, планирования личностного и профессионального роста. ПК-12.2 Умеет: проводить индивидуальные и групповые консультации несовершеннолетних и их родителей (законных представителей) по вопросам обучения, развития, проблемам жизненного самоопределения, самовоспитания,</p>

			<p>взаимоотношений со взрослыми и сверстниками.</p> <p>ПК-12.3 Владеет методами психодиагностики интересов, склонностей, способностей детей и подростков, а также методами консультирования в области профориентации.</p>
Тип задач профессиональной деятельности: просветительско-профилактический; научно-исследовательский; педагогический			
<p>Вести психологическое просвещение всех субъектов профилактики, опираясь на новейшие достижения современных научных исследований</p>	<p>Психические процессы, свойства и состояния детей и подростков; их проявления в ситуациях профилактики и юридического значимого характера, семейных, межличностных и социальных взаимодействиях, способы и формы их организации и изменения при воздействии внешней среды.</p>	<p>ПК-4 Способность и готовность вести психологическое просвещение всех субъектов профилактики, опираясь на новейшие достижения современных научных исследований.</p>	<p>ПК-4.1 Знает: новейшие достижения современных научных исследований в области юридической психологии и смежных областей.</p> <p>ПК-4.2 Умеет: использовать разные формы и методы психологического просвещения, в том числе интерактивные методы.</p> <p>ПК-4.3 Владеет приемами повышения психологической компетентности всех субъектов системы профилактики правонарушений несовершеннолетних.</p>
<p>Способствовать созданию профилактического пространства (психологической безопасности и комфорта) среды проживания несовершеннолетних и их семей)</p>	<p>Психические процессы, свойства и состояния детей и подростков; их проявления в ситуациях профилактики и юридического значимого характера, семейных, межличностных и социальных взаимодействиях, способы и формы их организации и</p>	<p>ПК-5 Способность и готовность способствовать созданию профилактического пространства (психологической безопасности и комфорта) среды проживания несовершеннолетних и их семей).</p>	<p>ПК-5.1 Знает: концепции и теоретические принципы психопрофилактики правонарушений несовершеннолетних.</p> <p>ПК-5.2 Умеет: ставить цели и задачи психопрофилактической работы, определять формы</p>

	<p>изменения при воздействии внешней среды.</p>	<p>(индивидуальная, групповая или смешанная) и методы, выработать стратегию и тактику проведения профилактики правонарушений несовершеннолетних.</p> <p>ПК-5.3 Владеет технологиями создания психопрофилактического пространства (в том числе вступления в контакт с различными категориями людей и мотивирования их для участия в процессе психопрофилактики).</p>
--	---	---

4. ПОРЯДОК ВЫПОЛНЕНИЯ И ЗАЩИТЫ ВКР

4.1. Примерная тематика и порядок утверждения тем ВКР

Выпускная квалификационная работа выполняется в форме: магистерской диссертации.

Магистерская диссертация – самостоятельное научное исследование, направленное на решение конкретной научной задачи по направлению подготовки, содержащее обобщенное изложение результатов и научных положений, выдвигаемых автором для публичной защиты, имеющее внутреннее единство и свидетельствующее о личном вкладе автора в науку и (или) практику.

Магистерская диссертация должна удовлетворять одному из следующих требований:

- содержать результаты, которые в совокупности решают конкретную научную и (или) практическую задачу, имеющую значение для определенной отрасли науки, использование которых обеспечивает решение прикладных задач;
- содержать научно-обоснованные разработки в определенной отрасли науки, использование которых обеспечивает решение прикладных задач;
- содержать новые теоретические и (или) экспериментальные результаты, совокупность которых имеет существенное значение для развития конкретных направлений в определенной отрасли науки.

Студенту предоставляется право выбора темы ВКР.

Выпускающая кафедра может предоставить студенту (нескольким студентам, выполняющим выпускную квалификационную работу совместно) возможность подготовки и защиты выпускной квалификационной работы по теме, предложенной студентом (студентами). Для этого студент (студенты) в письменном заявлении на имя заведующего выпускающей кафедрой должны представить обоснование целесообразности разработки этой темы для практического применения в соответствующей области профессиональной деятельности или на конкретном объекте профессиональной деятельности.

Примерные темы ВКР определяются выпускающей кафедрой и доводятся до каждого студента на 2 курсе в виде списка тем, подписанного деканом факультета.

Магистратам сначала (не позднее двух месяцев с начала обучения) утверждаются темы диссертационных исследований. Темы диссертационных исследований определяются выпускающей кафедрой в рамках направления научных исследований кафедры и доводится до каждого магистранта в начале первых двух недель первого семестра первого года обучения в виде списка тем, подписанного деканом факультета (директором института, заведующим кафедрой со статусом факультета). Выбор темы магистрантом осуществляется с учётом актуальности, степени изученности проблемы, существующей практики её внедрения, возможности получения, сбора фактического материала, наличия доступной литературы, учёта места прохождения научно-исследовательской практики и личных интересов магистранта.

Темы ВКР, руководители ВКР (из числа работников Университета), консультанты ВКР утверждаются приказом ректора не позднее, чем за 6 месяцев до начала государственной итоговой аттестации.

Изменение темы ВКР и (или) утверждение другого руководителя ВКР разрешается в исключительных случаях по заявлению студента, согласованного с заведующим выпускающей кафедрой. Все изменения утверждаются приказом ректора Университета.

Примерные темы ВКР представлены в Приложении 4.

4.2. Порядок выполнения и представления ВКР в ГЭК

Магистерская диссертация (далее – ВКР) оформляется с соблюдением действующих

стандартов на оформление соответствующих видов документации, требований к ВКР (Приложение 5/2).

Законченная ВКР передаётся студентом своему научному руководителю не позднее, чем за 2 недели до установленного срока защиты для написания отзыва руководителем, после этого, подписанная руководителем работа подлежит согласованию по списку титульного листа (нормоконтроль, и прочее) и далее подлежит рецензированию.

Руководитель готовит отзыв на ВКР в котором отражает личные качества студента, проявленные студентом в ходе его работы над ВКР.

Рецензенты на ВКР назначаются выпускающей кафедрой (или кафедрой курирующей профиль) из числа научно-педагогических работников Университета («внутренний» рецензент) и из числа специалистов организаций – заказчиков кадров соответствующего профиля («внешние» рецензенты). Рецензенты магистерской диссертации должны иметь степень доктора или кандидата наук.

Выпускающая кафедра организует и проводит предварительную защиту ВКР в сроки, установленные графиком учебного процесса.

Допуск к защите магистерской диссертации осуществляет руководитель магистерской программы при согласовании с заведующим выпускающей кафедрой, о чём делается соответствующая запись на титульном листе. Если заведующий кафедрой или руководитель магистерской программы, исходя из содержания отзывов руководителя и рецензента, не считает возможным допустить студента к защите ВКР, вопрос об этом должен рассматриваться на заседании учебно-методической комиссии факультета с участием руководителя и автора ВКР.

Студент, допущенный к защите ВКР, представляет в ГЭК не позднее, чем за 2 календарных дня до дня защиты ВКР:

- ВКР в одном экземпляре;
- Рецензии на ВКР с оценкой работы;
- Отзыв руководителя;
- Автореферат.

Студент, не представивший по неуважительным причинам к назначенному сроку ВКР и автореферат, к защите в ГЭК не допускается и отчисляется из Университета.

Тексты ВКР и авторефератов, за исключением текстов, содержащих сведения, составляющие государственную тайну:

- размещаются в электронно-библиотечной системе МГППУ,
- проверяются на объём заимствования посредством электронного пакета «Антиплагиат. ВУЗ». Максимальный процент заимствованного текста (считая только корректные заимствования) в выпускных квалификационных работах обучающихся должен составлять: - не более 15 %.

Перед началом работы ГЭК секретарь проверит:

- наличие письменного отзыва руководителя,
- наличие рецензий рецензентов,
- соответствие наименования темы ВКР, представленной к защите, теме указанной в приказе об утверждении тем,
- наличие отметок о допуске к защите, о принятии ВКР и автореферата для размещения в электронной библиотеке.

В случае если название темы работы, представленной к защите, не совпадает с приказом об утверждении тем выпускных квалификационных работ, либо отсутствуют отметки о допуске к защите и (или) о принятии ВКР для размещения в электронной библиотеке, не указан процент оригинального текста – данная ВКР к защите в ГЭК не допускается.

4.2.1. Порядок защиты ВКР

Защита ВКР проводится в сроки, предусмотренные учебным планом, календарным графиком учебного процесса, расписанием ГИА.

Процедура защиты ВКР включает в себя:

- открытие заседания ГЭК (председатель излагает порядок защиты, принятия решения, оглашения результатов ГЭК);
- представление председателем (секретарем) ГЭК выпускника (фамилия, имя, отчество), темы, руководителя, оглашение среднего балла, оценки на государственном экзамене (если государственный экзамен предусмотрен Программой ГИА по ОПОП ВО) и информации о возможности получения диплома с отличием;
- доклад выпускника;
- вопросы членов ГЭК (записываются в протокол);
- заслушивание отзыва руководителя ВКР;
- заслушивание рецензии(ий);
- ответы выпускника на высказанные в рецензии(ях) замечания;
- обсуждение и выступления членов комиссии ГЭК о ВКР;
- заключительное слово выпускника.

В процессе защиты ВКР:

Студент делает доклад об основных результатах своей работы продолжительностью не более 15 минут, для ответа на замечания рецензентов – не более 5 минут. На вопросы членов ГЭК и присутствующих, а также ответы на них отводится не более 10 минут. Заключительное слово выпускника – не более 5 минут. Общая продолжительность защиты – не более 35 минут.

Выпускник может по рекомендации кафедры (рекомендация оглашается на защите ВКР), представить дополнительно краткое содержание ВКР на одном из иностранных языков. Защита может сопровождаться вопросами к студенту на этом языке.

За достоверность результатов, представленных в ВКР и автореферате, несёт ответственность студент – автор ВКР.

Если студент получил оценку «неудовлетворительно» при защите ВКР, то он отчисляется из Университета.

Студент имеет право подать в апелляционную комиссию письменную апелляцию о нарушении, по его мнению, установленной процедуры проведения государственного аттестационного испытания.

Апелляция подаётся лично студентом в апелляционную комиссию не позднее следующего рабочего дня после объявления результатов государственного аттестационного испытания.

Апелляция проводится в соответствии с пунктом 10 Положения о государственной итоговой аттестации выпускников ФГБОУ ВО «Московский государственный психолого-педагогический университет».

4.2.2. Критерии выставления оценок по результатам защиты ВКР

Итоговая оценка выпускника – совокупная оценка, основанная на оценке качества содержания выпускной квалификационной работы, качества оформления ВКР, качества презентации (доклада) ВКР и защиты ВКР, выставленных председателем и членами ГЭК; учитывающая оценку работы выпускника руководителем ВКР (указана в отзыве), оценки рецензентов (указана в рецензии).

Показатели и критерии оценивания уровня сформированности компетенций (нормативная и рейтинговая оценка) выпускника на защите выпускной квалификационной работы представлены в Таблице 1/1.

Показатели и критерии оценивания уровня сформированности компетенций выпускника на защите ВКР

Перечень компетенций	Показатели оценивания компетенций	Критерии оценивания компетенций			
		продвинутый уровень «5, отлично» (13-15 баллов)	базовый уровень «4, хорошо» (10-12 баллов)	пороговый уровень «3, удовлетворительно» (7-9 баллов)	недостаточный уровень «2, неудовлетворительно» (0-6 баллов)
<i>Качество содержания ВКР</i>					
УК-1 ОПК-5 ПК-8	Актуальность темы исследования. Соответствие содержания теме, полнота её раскрытия	Тема актуальна, её новизна и значимость раскрыты в полном объёме. Полное соответствие содержания работы теме. Полное, всестороннее раскрытие темы	Тема актуальна, её новизна и значимость раскрыты. Содержание работы соответствует теме раскрыта	Тема актуальна, но её новизна и значимость раскрыты не в полном объёме. Содержание работы соответствует теме работы, но тема исследования раскрыта не полностью	Тема актуальна, но её новизна и значимость не раскрыты. Содержание работы не соответствует теме и (или) тема не раскрыта
УК-1 ОПК-5 ПК-8	Постановка цели и исследования, и их достижение	Цель и задачи исследования сформулированы чётко, логически взаимосвязаны, полностью обоснованы. Цель, поставленная в работе, достигнута полностью, задачи решены	Цель и задачи исследования сформулированы чётко, с обоснованием. Поставленные цель и задачи достигнуты качественно и в достаточном объёме	Цель и задачи исследования сформулированы, но без обоснования и аргументации. Поставленные цель и задачи достигнуты частично	Цели и задачи исследования не сформулированы или сформулированы неточно. Поставленные цель и задачи исследования не достигнуты
УК-1 ОПК-5 ПК-8	Эффективность использования методов исследования, их адекватность задачам исследования	Методы исследования полностью соответствуют задачам исследования; использованы комплексно и эффективно	Методы исследования соответствуют задачам исследования. Уровень использования методов исследования – достаточный	Методы исследования использованы не вполне соответствуют задачам исследования	Методы исследования использованы неэффективно, не соответствуют задачам исследования
УК-1 ОПК-5 ПК-8	Уровень осмысления теоретических	Высокий уровень осмысления теоретических вопросов	Высокий уровень осмысления теоретических вопросов и	Невысокий уровень осмысления теоретических вопросов	Невысокий уровень осмысления теоретических вопросов и обобщения

		Критерии оценивания компетенций			
Перечень компетенций	Показатели оценивания компетенций	(уровни освоения компетенций, нормативная и рейтинговая оценки)			
		продвинутый уровень «5, отлично» (13-15 баллов)	базовый уровень «4, хорошо» (10-12 баллов)	пороговый уровень «3, удовлетворительно» (7-9 баллов)	недостаточный уровень «2, неудовлетворительно» (0-6 баллов)
	вопросов и обобщения собранного материала, обоснованность и чёткость сформулированных выводов	и обобщения собранного материала. Обоснованность и чёткость сформулированных выводов	обобщения собранного материала, но имеются недостатки при оформлении выводов	и обобщения собранного материала, но имеются недостатки при оформлении выводов	собранного материала. Выводы и рекомендации не обоснованы или присутствуют заимствованные результаты без указания на их авторство
УК-1 ОПК-5 ПК-8	Теоретическая и практическая значимость работы	Теоретическая значимость работы обоснована. Работа имеет несомненную практическую значимость	В работе раскрыта теоретическая значимость. Работа имеет определённую практическую значимость	В работе не полностью раскрыта теоретическая значимость. Работа имеет определённую практическую значимость	В работе сделана попытка описать теоретическую значимость. Работа не имеет практической значимости
УК-1 ОПК-5 ПК-8	Апробация полученных результатов (публикации, выступления в ходе обучения, выступления на научных конференциях, акты внедрения результатов ВКР и др.)	Полученные результаты прошли апробацию (имеются акты о внедрении результатов ВКР), и (или) основные результаты работы представлены в форме публикаций, или в форме выступлений на научных мероприятиях	Основные результаты работы имеют практическую значимость, прошли апробацию (имеется акт о внедрении результатов ВКР), или основные результаты работы представлены в форме публикаций, или в форме выступлений на научном мероприятии	Основные результаты работы прошли апробацию, но не имеют актов о внедрении и не представлены в форме публикаций	Апробация не осуществлялась
УК-1 ОПК-5 ПК-8	Актуальность, полнота использованных источников и корректность их оформления	В работе используются ссылки на современные источники информации (в том числе диссертации, научные статьи, зарубежные издания).	В работе используются ссылки на современные источники информации. Перечень, представленных источников является	В работе главным образом, используются ссылки на стандартные источники и (или) устаревшие источники информации.	В работе используются только ссылки на устаревшие источники информации. Студент использовал ограниченное число

		Критерии оценивания компетенций (уровни освоения компетенций, нормативная и рейтинговая оценки)			
Перечень компетенций	Показатели оценивания компетенций	продвинутый уровень «5, отлично» (13-15 баллов)	базовый уровень «4, хорошо» (10-12 баллов)	пороговый уровень «3, удовлетворительно» (7-9 баллов)	недостаточный уровень «2, неудовлетворительно» (0-6 баллов)
		Перечень, представленный источниками свидетельствует о полном и всестороннем изучении проблемы исследования	достаточным для проведения исследования.	Современные источники информации использованы в ограниченном объеме.	литературных источников ограничено.
		Процент оригинального текста ВКР, выявленный в результате проверки – соответствует установленной норме			
УК-1 ОПК-5 ПК- 8	Оценка работы руководителем и рецензентами	Работа представлена своевременно, имеет положительные отзывы руководителя и рецензентов	Работа представлена своевременно, имеет положительные отзывы руководителя и рецензентов	Работа представлена невовременно, но имеет положительные отзывы руководителя и рецензентов	Работа имеет отрицательные отзывы руководителя и рецензентов
Качество оформления ВКР					
УК-1 ОПК-5 ПК- 8	Владение научным стилем изложения, орфо-графическая и пунктуационная грамотность	Работа написана грамотно и аккуратно	Работа написана грамотно, но имеются исправления	Работа написана с ошибками, много исправлений	Работа написана неграмотно – с большим количеством орфографических и пунктуационных ошибок
УК-1 ОПК-5 ПК- 8	Соответствие формы представления ВКР требованиям, предъявляемым к оформлению работы (указанным в Приложении 5/2)	Работа оформлена в соответствии с требованиями, предъявляемыми к данному виду работы	В работе допущены незначительные погрешности при оформлении ВКР	В работе допущены погрешности при оформлении ВКР	Оформление работы не соответствует требованиям к оформлению ВКР
УК-1	Оформления	Список	Список использованных	Список использованных	Список использованных

Критерии оценивания компетенций				
Перечень компетенций	Показатели оценивания компетенций	(уровни освоения компетенций, нормативная и рейтинговая оценки)		
		продвинутый уровень «5, отлично» (13-15 баллов)	базовый уровень «4, хорошо» (10-12 баллов)	пороговый уровень «3, удовлетворительно» (7-9 баллов)
ОПК-5 ПК- 8	список использованных источников (соответствие требованиям Приложения 5/2)	использованных источников оформлен в соответствии с требованиями к оформлению	источников оформлен в соответствии с требованиями к оформлению	источников оформлен с нарушением требований к оформлению
Качество презентации (доклада) и защиты ВКР				
УК-1 ОПК-5 ПК- 8	Качество устного доклада: логичность, точность формулировок, обоснованность выводов	Выступление на защите структурировано, раскрыты причины выбора и актуальность темы, цель и задачи работы, предмет, объект и хронологические рамки исследования, логика выведения каждого вывода. Студент продемонстрировал уверенное владение материалом	Выступление студента на защите структурировано, допускаются неточности при раскрытии актуальности темы, цели, задачи и основных результатов работы, которые устраняются в ходе дополняющих вопросов. Студент продемонстрировал уверенное владение материалом	Выступление студента на защите не структурировано, допускаются грубые ошибки при раскрытии актуальности темы, цели, задачи и основных результатов работы. Ошибки не устраняются в ходе дополняющих вопросов. Студент не владеет материалом ВКР
УК-1 ОПК-5 ПК- 8	Презентационные навыки: структура и последовательность изложения материала, соблюдение временных	Доклад студента построен логично, соблюдены временные рамки. Презентация составлена грамотно и способствует лучшему	Доклад студента построен логично, однако имеются незначительные замечания к последовательности изложения или соблюдению временных рамок. Презентация	Доклад студента построен с логическими ошибками. Презентация составлена неграмотно, не способствует вопрошению и понижению сути работы

Перечень компетенций	Показатели оценивания компетенций	Критерии оценивания компетенций (уровни освоения компетенций, нормативная и рейтинговая оценки)			
		продвинутый уровень «5, отлично» (13-15 баллов)	базовый уровень «4, хорошо» (10-12 баллов)	пороговый уровень «3, удовлетворительно» (7-9 баллов)	недостаточный уровень «2, неудовлетворительно» (0-6 баллов)
	требований, использование презентационного материала	восприимчивость и понимание сущности работы	способствует лучшему восприятию и пониманию сущности работы, однако есть замечания к количеству и последовательности демонстрации слайдов	есть замечания к содержанию, количеству и последовательности демонстрации слайдов	
УК-1 ОПК-5 ПК- 8	Качество ответов на вопросы и председатели и членов ГЭК (логичность, глубина, правильность и полнота ответов)	Студент отвечает на вопросы и замечания оперативно, точно и корректно. Ответы на вопросы ГЭК логичны, раскрывают сущность вопроса, подкрепляются выводами и расчетами из ВКР, подтверждаются выводами и расчетами из ВКР, подтверждаются сущностью и глубиной изучения (логичность, глубина, правильность и полнота ответов)	Ответы студента на вопросы ГЭК в целом логичны, раскрывают сущность вопроса, подкрепляются выводами и расчетами из ВКР, подтверждаются выводами и расчетами из ВКР, подтверждаются сущностью и глубиной освоения проблемы студентом	Ответы студента на вопросы ГЭК неуверенные, не раскрывают сущность вопроса, не подкрепляются выводами и расчетами из ВКР, показывают отсутствие самостоятельности и глубины освоения проблемы студентом	Ответы студента на вопросы ГЭК ошибочные, не раскрывают сущность вопроса, не подкрепляются выводами и расчетами из ВКР, показывают отсутствие самостоятельности и глубины освоения проблемы студентом

5. РЕЗУЛЬТАТЫ УСПЕШНОГО ПРОХОЖДЕНИЯ ГОСУДАРСТВЕННОЙ ИТОГОВОЙ АТТЕСТАЦИИ

Студенту, успешно прошедшему государственную итоговую аттестацию, выдаётся документ о высшем образовании и о квалификации образца, установленного Министерством науки и высшего образования, который подтверждает получение профессионального образования следующего уровня и квалификации, относящейся к соответствующему уровню образования –высшее образование – магистратура (подтверждается дипломом магистра).

Решение о присвоении выпускнику квалификации по направлению подготовки / специальности 37.04.01 Психология и выдаче документа о высшем образовании и о квалификации, принимает государственная экзаменационная комиссия по положительным результатам государственной итоговой аттестации (оформленным протоколами).

Диплом с отличием выдаётся выпускнику при выполнении следующих условий:

- все указанные в приложении к диплому оценки по дисциплинам (модулям), оценки за выполнение курсовых работ (проектов), за прохождение практик, за выполнение научных исследований (за исключением оценок «зачтено») являются оценками «отлично» и «хорошо»;

- все оценки по результатам государственной итоговой аттестации являются оценками «отлично»;

- количество указанных в приложении к диплому оценок «отлично», включая оценки по результатам государственной итоговой аттестации, составляет не менее 75% от общего количества оценок, указанных в приложении к диплому (за исключением оценок «зачтено»).

ГЭК может дать рекомендацию выпускнику для продолжения учёбы в магистратуре, аспирантуре и пр.

Примерные темы выпускных квалификационных работ

1. Интересы детей как психологическая и юридическая категория
2. Характеристики правосознания у детей и подростков
3. Моральные суждения и регуляция социального поведения у детей и подростков
4. Восприятие сцен жестокости и насилия в СМИ детьми и подростками
5. Проблема возрастных норм при проведении судебно-психологической и комплексной судебной психолого-психиатрической экспертизы несовершеннолетних
6. Гендерные особенности подростков с девиантным поведением
7. Профилактика агрессии и насилия в школе
8. Возрастные и гендерные особенности школьного буллинга
9. Психологические особенности свидетельских показаний детей и подростков
10. Психологические аспекты процессуальной дееспособности детей и подростков
11. Психологические травмы у несовершеннолетних потерпевших от преступлений
12. Виктимность детей и подростков
13. Профилактика агрессивного и аутоагрессивного поведения у детей и подростков
14. Психическая незрелость в структуре личности подростка с девиантным поведением
15. Психологические особенности комплексной реабилитационной работы с подростком с девиантным поведением
16. Особенности семейного консультирования при решении вопросов о месте проживания ребенка разводящихся родителей
17. Прогноз агрессивного поведения у несовершеннолетних правонарушителей
18. Особенности регуляции поведения у подростков с девиантным поведением

Требования к структуре и содержанию ВКР

Структура ВКР и описание её элементов

Выпускная квалификационная работа – магистерская диссертация – состоит из:

- текстовой части ВКР;
- дополнительного материала:
 - автореферата магистерской диссертации (форма автореферата приведена в Приложении 6),
 - графического, презентационного, дидактического материала, печатного материала разработанных игр, методик, плакатов, чертежей, таблиц, графиков, диаграмм, макетов, образцов, программных продуктов и прочее.

Объём текстовой части ВКР составляет, как правило, не менее 50 страниц (с интервалом 1 пт. и размером шрифта 14 Times New Roman) без приложения.

Текстовая часть выполняется и представляется на бумажном носителе и в электронном виде в формате PDF (посимвольном).

Текстовая часть ВКР должна содержать следующие структурные элементы:

- титульный лист;
- задание на ВКР;
- аннотацию;
- перечень сокращений и условных обозначений (при наличии таковых);
- оглавление;
- введение;
- основную часть

Содержание ВКР (основная часть) может состоять из нескольких глав:

глава 1: (теоретическая/ методологическая) обоснование актуальности и проблематики исследования, определение степени разработанности проблемы, анализ современного состояния изучаемого объекта и определение условий и факторов, влияющих на изучаемые явления, выработка концепции исследования и разрешения проблемы;

глава 2: (аналитическая) результаты исследования с оценкой эффективности (продуктивности) предполагаемых мер решения проблемы (проверка гипотезы), обоснование достоверности полученных результатов;

глава 3: (результативная (практическая / рекомендательная)) может содержать собственные практические разработки (методики, технологии, программы, модели, концепции и др.), рекомендации по их реализации с учетом полученных результатов, выявленных фактов, условий и факторов, которые влияют на решаемые проблемы.

Главы принято заканчивать отдельными выводами;

- заключение;
- список использованных источников;
- приложения (в случае необходимости).

В Текстовую часть ВКР вкладывается:

- отзыв руководителя ВКР;
- 2 рецензии на ВКР (рецензенты назначается выпускающей кафедрой из числа научно-педагогических работников университета, а также из числа специалистов организаций соответствующего направления);
- автореферат.

Титульный лист ВКР. Титульный лист является первым листом ВКР. Переносы слов в надписях титульного листа не допускаются. Форма титульного листа ВКР приведена в Приложении А.

Автореферат. Форма Автореферата в Приложение 7/4.

Задание на выполнение ВКР. Задание на выполнение ВКР – структурный элемент ВКР, содержащий наименование выпускающей кафедры, фамилию и инициалы студента, дату выдачи задания, тему ВКР, исходные данные и краткое содержание ВКР, срок представления к защите, фамилии и инициалы руководителя(ей) и консультантов по специальным разделам (при их наличии). Задание подписывается руководителем, студентом и утверждается заведующим выпускающей кафедрой. Форма бланка задания приведена в приложении С.

Аннотация. Аннотация – структурный элемент ВКР, дающий краткую характеристику ВКР с точки зрения содержания, назначения и новизны результатов работы. Аннотация является третьим листом ВКР. Примерная форма аннотации приведена в Приложении Д

Перечень сокращений и условных обозначений. Перечень сокращений и условных обозначений – структурный элемент ВКР, дающий представление о вводимых автором работы сокращений и условных обозначений. Элемент является не обязательным и применяется только при наличии в тексте ВКР сокращений и условных обозначений.

Оглавление (содержание). Оглавление – структурный элемент ВКР, кратко описывающий структуру ВКР с номерами и наименованиями разделов, подразделов, а также перечислением всех приложений и указанием соответствующих страниц.

Введение и заключение. «Введение» и «заключение» – структурные элементы ВКР, требования к ним определяются методическими указаниями по выполнению ВКР. Слова «Введение» и «Заключение» записывают посередине страницы с первой прописной буквы.

Основная часть. Основная часть – структурный элемент ВКР, требования к которому определяются заданием студенту к выполнению ВКР и методическими указаниями по выполнению ВКР.

Список использованных источников. Список использованных источников (затекстовых библиографических ссылок) – структурный элемент ВКР, который приводится в конце текста ВКР, представляющий список литературы, нормативно-технической и другой документации, использованной при составлении ВКР. Список должен содержать не менее 50 использованных источников, в том числе: книги, диссертации, научные статьи, научные работы, в том числе из зарубежных изданий.

Список использованных источников помещается на отдельном нумерованном листе (листах) ВКР, а сами источники записываются в алфавитном порядке и нумеруются. Источники должны иметь последовательные номера, отделяемые от текста точкой и пробелом. Оформление записей производится согласно ГОСТ Р 7.0.5 – 2008 «Библиографическая ссылка». Для связи затекстовых библиографических ссылок с текстом документа используют знак выноски или отсылку, которые приводят в виде цифр (порядковых номеров ссылки в списке источников) в квадратных скобках:

порядковой номер (или – если это продиктовано целесообразностью – порядковый номер источника и номера страниц), например, [3], [18, с. 26];

Главное правило: отсылки оформляются единообразно по всему документу.

Если в отсылке содержатся сведения о нескольких источниках, то группы сведений разделяются точкой с запятой: [13; 26], [74, с. 16–17; 82, с. 26].

Если текст цитируется не по первоисточнику, а по другому документу, то в начале отсылки приводят слова «Цит. по:», например, [Цит. по: 132, с. 14]. Если даётся не цитата, а

упоминание чьих-то взглядов, мыслей, идей, но все равно с опорой не на первоисточник, то в отсылке приводят слова «Приводится по:», например, [Приводится по: 108]. Если необходимы страницы, их также можно указать: [Приводится по: 108, с. 27].

Во избежание ошибок, следует придерживаться формы библиографических сведений об источнике из официальных печатных изданий.

Приложение. Некоторый материал ВКР допускается помещать в приложениях. Приложениями могут быть, например, графический материал, таблицы большого формата, описания алгоритмов и программ, решаемых на ЭВМ, и т.д. Приложения оформляют как продолжение работы на последующих листах. Каждое приложение должно начинаться с нового листа с указанием наверху посередине страницы слова «Приложение» и его обозначения.

Технические требования к ВКР

Требования к оформлению листов текстовой части. Текстовая часть ВКР выполняется на листах формата А4 (210 x 297 мм) без рамки, с соблюдением следующих размеров полей:

- левое – не менее 30 мм,
- правое – не менее 10 мм,
- верхнее – не менее 15 мм,
- нижнее – не менее 20 мм.

Страницы текста подлежат обязательной нумерации, которая проводится арабскими цифрами с соблюдением сквозной нумерации по всему тексту. Номер страницы проставляют в правом верхнем углу без точки в конце. Первой страницей считается титульный лист, но номер страницы на нем не проставляется.

Текстовую часть можно выполнить одним из следующих способов:

- с применением печатающих и графических устройств вывода ЭВМ согласно ГОСТ 2.004;

- *машинописным* – через полтора-два интервала. Шрифт пишущей машинки должен быть четким, высотой не менее 2,5 мм, лента только черного цвета (полужирная). Формулы в машинописный текст вносят от руки;

- *рукописным* – чертежным шрифтом по ГОСТ 2.304 с высотой букв не менее 2,5 мм, а цифр – 5 мм. Цифры и буквы выполняются тушью или пастой (чернилами) черного цвета.

При выполнении текстовой части работы на компьютере текст должен быть оформлен в текстовом редакторе *MS Word*.

Тип шрифта: *Times New Roman Cyr*. Шрифт основного текста: обычный, размер 14 пт. Шрифт заголовков разделов: полужирный, размер 14 пт. Шрифт заголовков подразделов: полужирный, размер 14 пт.

Межсимвольный интервал: обычный. Межстрочный интервал: одинарный.

Опечатки, описки и графические неточности, обнаруженные в процессе выполнения, допускается исправлять подчисткой или закрашиванием белой краской и нанесением в том же месте исправленного текста машинописным способом или черными чернилами. Помарки и следы не полностью удаленного прежнего текста не допускаются. Возможно наклеивание рисунков и фотографий.

Требования к структуре текста. ВКР должна быть выполнена с соблюдением требованием ЕСКД². Текст основной части разделяют на разделы, подразделы, пункты (ГОСТ 2.105-79, ГОСТ 7.32-81).

² ЕСКД – Единая Система Конструкторской Документации.

Разделы должны иметь порядковые номера в пределах всего текста, обозначенные арабскими цифрами. Каждый раздел ВКР рекомендуется начинать с нового листа. Наименование разделов записываются в виде заголовков (симметрично тексту) с прописной буквы шрифта *Times New Roman*, размер 14 пт.

Подразделы должны иметь нумерацию в пределах каждого раздела, номера подразделов состоят из номера раздела и порядкового номера подраздела, разделенной точкой. В конце номера подраздела точка не ставится. Наименование подразделов записываются в виде заголовков (с абзаца) строчными буквами (кроме первой прописной), шрифт *Times New Roman*, размер 14 пт.

Подраздел допускается разбивать на пункты, нумерация которых выполняется аналогично.

Пример: 1.2.3 - обозначает раздел 1, подраздел 2, пункт 3

Внутри пунктов или подпунктов могут быть приведены перечисления.

Возможно представление по двум вариантам:

Вариант 1 (в соответствии с ЕСКД): Перед каждой позицией перечисления следует ставить дефис или, при необходимости ссылки в тексте на одно из перечислений, строчную букву, после которой ставится скобка. Для дальнейшей детализации перечислений необходимо использовать арабские цифры, после которых ставится скобка, а запись производится с абзацного отступа.

Пример:

- а) _____
- б) _____
 - 1) _____
 - 2) _____
- в) _____

Вариант 2 (в соответствии с ГОСТ):

Список, или перечень, – это фрагмент текста, состоящий из предупреждения, что далее последует перечисление понятий, предметов или действий (элементов перечня), и из самих элементов, которые могут быть:

- нумерованными;
- литерованными, или буквенными;
- маркированными (обозначенными графически).

Для обозначения нумерованных элементов применяются:

- римские и арабские цифры с точкой: I. II. III.; 1. 2. 3. и т.д.;
- арабские цифры с закрывающейся скобкой: 1) 2) 3) и т.д.

Для обозначения литерованных элементов применяются:

- прописные буквы с точкой: А. Б. В.;
- строчные буквы с закрывающейся скобкой: а) б) в) и т.д.

Для графического обозначения используются маркеры разных рисунков.

«Введение» и «Заключение» не нумеруются.

Наименования разделов и подразделов должны быть краткими. Наименование разделов и подразделов записывают с абзацного отступа с первой прописной буквы без точки в конце, не подчеркивая. Переносы слов в заголовках не допускаются.

Расстояние между заголовками и текстом должно быть равно 15 мм (3-4 интервалам). Расстояние между заголовками разделов и подраздела – 8 мм (2 интервалам). Расстояние между последней строкой текста и последующим заголовком подраздела – 15 мм (3-4 интервалам). Каждый раздел рекомендуется начинать с нового листа.

Требования к изложению текста. Изложение содержания ВКР должно быть кратким и четким. В тексте должны применяться научно-технические термины, обозначения и определения, установленные соответствующими стандартами или общепринятые в научно-технической литературе.

Условные буквенные обозначения величин, а также условные графические обозначения должны соответствовать требованиям государственных стандартов (это относится и к единицам измерения). Условные буквенные обозначения должны быть тождественными во всех разделах записки. Если в тексте ВКР принята особая система сокращения слов или наименований, то в ней должен быть приведен перечень принятых сокращений, который помещают перед «содержанием».

В тексте, за исключением формул, таблиц и рисунков, не допускается:

- применять математический знак минус (-) перед отрицательными значениями величин (следует писать слово «минус»);
- применять знак «□» для обозначения диаметра (следует писать слово «диаметр»). При указании размера или предельных отклонений диаметра на чертежах, помещенных в тексте документа, перед размерным числом следует писать знак «□»;
- применять без числовых значений математические знаки, например:
 - (больше), < (меньше), =(равно), > (больше или равно), < (меньше или равно),
 - ≠ (не равно), а также № (номер), % (процент);
- применять индексы стандартов, технических условий без регистрационного номера.

Правила печатания знаков. Знаки препинания (точка, запятая, двоеточие, точка с запятой, многоточие, восклицательный и вопросительный знаки) от предшествующих слов пробелом не отделяют, а от последующих отделяют одним пробелом.

Дефис от предшествующих и последующих элементов не отделяют.

Тире от предшествующих и последующих элементов отделяют обязательно.

Кавычки и скобки не отбивают от заключенных в них элементов. Знаки препинания от кавычек и скобок не отбивают.

Знак № применяют только с относящимися к нему числами, между ними ставят пробел.

Знаки сноски (звездочки или цифры) в основном тексте печатают без пробела, а от текста сноски отделяют одним ударом (напр.: слово¹, ¹ Слово).

Знаки процента и промилле от чисел отбивают.

Знаки углового градуса, минуты, секунды, терции от предыдущих чисел не отделяют, а от последующих отделяют пробелом (напр.: 5° 17').

Знак градуса температуры отделяется от числа, если за ним следует сокращенное обозначение шкалы (напр., 15 °С, но 15° Цельсия).

Числа и даты. Многозначные числа пишут арабскими цифрами и разбивают на классы (напр.: 13 692). Не разбивают четырехзначные числа и числа, обозначающие номера.

Числа должны быть отбиты от относящихся к ним наименований (напр.: 25 м). Числа с буквами в обозначениях не разбиваются (напр.: в пункте 2б). Числа и буквы, разделенные точкой, не имеют отбивки (напр.: 2.13.6).

Основные математические знаки перед числами в значении положительной или отрицательной величины, степени увеличения от чисел не отделяют (напр.: -15, ×20).

Для обозначения диапазона значений употребляют один из способов: многоточие, тире, знак ÷, либо предлоги от ... до По всему тексту следует придерживаться принципа единообразия.

Сложные существительные и прилагательные с числами в их составе рекомендуется писать в буквенно-цифровой форме (напр.: *150-летие, 30-градусный, 25-процентный*).

Стандартной формой написания дат является следующая: 20.03.93 г. Возможны и другие как цифровые, так и словесно-цифровые формы: *20.03.1993 г., 22 марта 1993 г., 1 сент. 1999 г.*

Все виды некалендарных лет (бюджетный, отчетный, учебный), т.е. начинающихся в одном году, а заканчивающихся в другом, пишут через косую черту: *В 1993/94 учебном году. Отчетный 1993/1994 год.*

Сокращения. Используемые сокращения должны соответствовать правилам грамматики, а также требованиям государственных стандартов. (ГОСТ 7.12-93 СИБИД. Библиографическая запись. Сокращение слов на русском языке. Общие требования и правила.)

Однотипные слова и словосочетания везде должны либо сокращаться, либо нет (напр.: *в 1919 году и XX веке* или *в 1919 г. и XX в.*; и *другие, то есть* или *и др., т.е.*).

Существует ряд общепринятых графических сокращений:

Сокращения, употребляемые самостоятельно: *и др., и пр., и т.д., и т.п.*

Употребляемые только при именах и фамилиях: *г-н, т., им., акад., д-р., доц., канд. физ.-мат. наук, ген., чл.-кор.* Напр.: *доц. Иванов И.И.*

Слова, сокращаемые только при географических названиях: *г., с., пос., обл., ул., просп.* Например: *в с. Н. Павловка, но: в нашем селе.*

Употребляемые при ссылках, в сочетании с цифрами или буквами: *гл.5, п.10, подп.2а, разд.А, с.54 – 598, рис.8.1, т.2, табл.10 – 12, ч.1. С пробелами перед цифрой; между цифрами тире – без пробелов (в отличие от тире между словами).*

Употребляемые только при цифрах: *в., вв., г., гг., до н.э., г.н.э., тыс., млн., млрд., экз., к., р.* Например: *20 млн. р., 5 р. 20 к.*

Используемые в тексте сокращения поясняют в скобках после первого употребления сокращаемого понятия. Напр.:... *заканчивается этапом составления технического задания (ТЗ).*

В тексте ВКР следует применять стандартизованные единицы физических величин, их наименования и обозначения в соответствии с ГОСТ 8.417 или ГОСТ 8.430. В качестве обозначений предусмотрены буквенные обозначения и специальные знаки, напр.: *20.5 кг, 438 Дж/(кг/К), 36 °С.* При написании сложных единиц комбинировать буквенные обозначения и наименования не допускается. Наряду с единицами СИ, при необходимости, в скобках указывают единицы ранее применявшихся систем, разрешенных к применению.

Требования к оформлению формул. Формулы должны быть оформлены в редакторе формул *Equation Editor* и вставлены в документ как объект.

Размеры шрифта для формул:

- обычный – 14 пт;
- крупный индекс – 10 пт;
- мелкий индекс – 8 пт;
- крупный символ – 20 пт;
- мелкий символ – 14 пт.

Значения указанных символов и числовых коэффициентов, входящих в формулу, должны быть приведены непосредственно под формулой, причем каждый символ и его размерность пишутся с новой строки и в той последовательности, в которой они приведены в формуле. Первая строка расшифровки должна начинаться со слова «где» без двоеточия после него.

Пример:

Факториалом целого положительного числа n называют произведение, определяемое по формуле:

$$1 \times 2 \times 3 \times \dots \times (n - 1) \times n, \quad (1.1)$$

где n – целое положительное число.

Все формулы нумеруются арабскими цифрами, номер ставят с правой стороны листа на уровне формулы в круглых скобках. Номер формулы состоит из 2-х частей, разделенный точкой, например (1.1), первая часть выделена под номер раздела, вторая часть – номер формулы. Допускается нумерация формул в пределах текста ВКР. При переносе формулы номер ставят напротив последней строки в край текста. Если формула помещена в рамку, номер помещают вне рамки против основной строки формулы.

Группа формул, объединенных фигурной скобкой, имеет один номер, помещаемый точно против острия скобки.

При ссылке на формулу в тексте ее номер ставят в круглых скобках. *Например:*

Из формулы (1.1) следует...

В конце формулы и в тексте перед ней знаки препинания ставят в соответствии с правилами пунктуации. Формулы, следующие одна за другой, отделяют запятой или точкой с запятой, которые ставят за формулами до их номера. Переносы формул со строки на строку осуществляются в первую очередь на знаках отношения ($=$; \neq ; \geq , \leq и т.п.), во вторую – на знаках сложения и вычитания, в третью – на знаке умножения в виде косоугольного креста. Знак следует повторить в начале второй строки. Все расчеты представляются в системе СИ.

Требования к оформлению иллюстраций. Иллюстрации, сопровождающие текст ВКР, могут быть выполнены в виде диаграмм, номограмм, графиков, чертежей, карт, фотоснимков и др. Указанный материал выполняется на формате А4, т.е. размеры иллюстраций не должны превышать формата страницы с учетом полей. Если ширина рисунка больше 8 см, то его располагают симметрично посередине. Если его ширина менее 8 см, то рисунок, как правило, располагают с краю, в обрамлении текста. Допускается размещение нескольких иллюстраций на одном листе. Иллюстрации могут быть расположены по тексту ВКР, а также даны в приложении. Сложные иллюстрации могут выполняться на листах формата А3 и больше со сгибом для размещения в пояснительной записке.

Все иллюстрации нумеруются в пределах текста арабскими буквами (если их более одной). Нумерация рисунков может быть, как сквозной, например, **Рис.1**, так и индексационной (по главам ВКР, например, **Рис.3.1**). Иллюстрации могут иметь, при необходимости, наименование и экспликацию (поясняющий текст или данные). Наименование помещают под иллюстрацией, а экспликацию под наименованием. В тексте, где идет речь о теме, связанной с иллюстрацией, помещают ссылку либо в виде заключенного в круглые скобки выражения (**рис.3.1**), либо в виде оборота типа «...как это видно на **рис.3.1**».

При оформлении графиков оси (абсцисс и ординат) вычерчиваются сплошными линиями. На концах координатных осей стрелок не ставят (рис.3.1). Числовые значения масштаба шкал осей координат пишут за пределами графика (левее оси ординат и ниже оси абсцисс). По осям координат должны быть указаны условные обозначения и размерности отложенных величин в принятых сокращениях. На графике следует писать только принятые в тексте условные буквенные обозначения. Надписи, относящиеся к кривым и точкам, оставляют только в тех случаях, когда их немного, и они являются краткими. Многословные надписи заменяют цифрами, а расшифровку приводят в подрисуночной подписи.

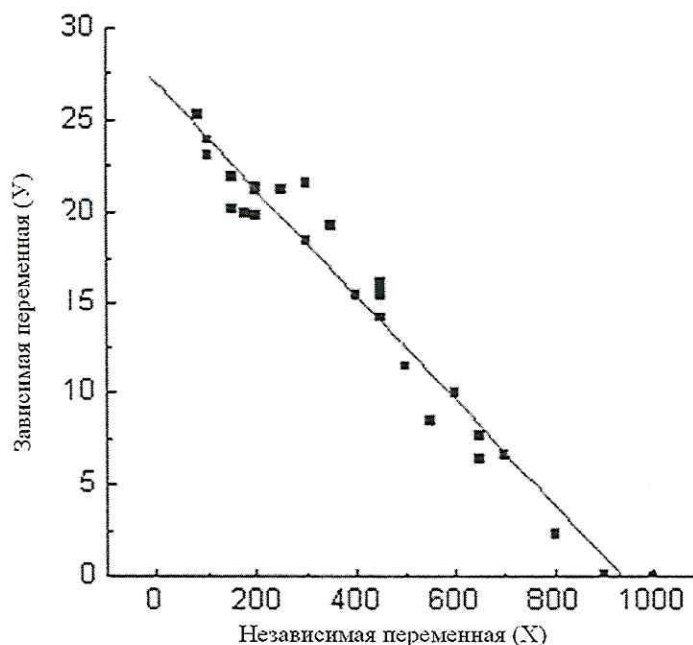


Рис. 3.1. Зависимость переменной (Y) от переменной (X)

Схемы выполняют без соблюдения масштаба и пространственного расположения.

Иллюстрации должны быть вставлены в текст одним из следующих способов:

- либо командами ВСТАВКА-РИСУНОК. При этом все иллюстрации, вставляемые как рисунок, должны быть преобразованы в формат графических файлов, поддерживаемых *Word*;
- либо командами ВСТАВКА-ОБЪЕКТ. При этом необходимо, чтобы объект, в котором создана вставляемая иллюстрация, поддерживался редактором *Word* стандартной конфигурации.

Требования к оформлению таблицы. Цифровой материал принято помещать в таблицы. Таблицы помещают непосредственно после абзацев, содержащих ссылку на них, а если места недостаточно, то в начале следующей страницы.

Все таблицы должны быть пронумерованы. Все таблицы нумеруются в пределах раздела арабскими цифрами. Номер таблицы состоит из номера раздела и порядкового номера, разделенного точкой.

Например, *Таблица 1.1* – эта пишется над правым верхним углом таблицы без значка № перед цифрой и точки после нее. Допускается сквозная нумерация таблиц в пределах текста ВКР. Таблицы снабжают тематическими заголовками, которые располагаются посередине страницы и пишут прописным шрифтом без точки на конце. Заголовок и слова таблица начинают писать с прописной буквы. Высота таблицы с записями в одну строку должна быть не более 8 мм. Если в таблице встречается повторяющийся текст, то при первом же повторении допускается писать слово «то же», а далее кавычками ("). Ставить кавычки вместо повторяющихся цифр, марок, знаков, символов не допускается. Если цифровые или текстовые данные не приводятся в какой-либо строке таблицы, то на ней ставят прочерк (-). Цифры в графах таблиц располагают так, чтобы они следовали одни под другими.

При переносе таблицы на другой лист заголовок помещают над первой частью, над последующими пишут надписи «продолжение таблицы 1.2». При подготовке текстовых документов с использованием программных средств надпись: «Продолжение таблицы» допускается не указывать. Единственная таблица не нумеруется. Сноски к таблице печатают непосредственно под ней.

Таблица 1.1

Выделение фрагментов текста с помощью мыши

Фрагмент	Способ выделения
Слово	2ЛКМ по слову
Абзац	3 ЛКМ по абзацу
Строка	1 ЛКМ в зоне выделения
Предложение	[Ctrl] 1 ЛКМ на предложении
Весь текст	3 ЛКМ в зоне выделения

Оформление списка использованных источников

Сведения о книгах (монографии, учебники, справочники и т.п.) должны включать: для произведений от одного до трех авторов: **заголовок** (заголовок записи в ссылке содержит имена авторов документа, с инициалами; между инициалами пробел не ставится. Имена авторов, указанные в заголовке, не повторяют в сведениях об ответственности); **основное заглавие** (название книги), **сведения, относящиеся к заглавию** (учебник, учебное пособие, монография и т. п.; оформляется с маленькой буквы после двоеточия, окруженного пробелами), **место издания** (город), **издательство**, **дата издания** (год, когда книга издана), **физическую характеристику** (количество страниц).

Если же авторов более трех, то запись начинается с **основного заглавия** (названия книги), три первых автора перечисляются после косой черты (в сведениях об ответственности), вместо фамилий остальных авторов допускается сокращение [и др.] в квадратных скобках.

Наименование места издания необходимо приводить полностью в именительном падеже.

Сведения о статье из периодического издания должны включать: фамилию и инициалы одного – трех авторов, заглавие статьи, наименование издания (журнала) (разделитель две косые черты), наименование серии, год выпуска, том, номер издания (журнала), страницы, на которых помещена статья.

При наличии более трех авторов запись начинается с заглавия статьи, три первых автора перечисляются после косой черты (в сведениях об ответственности), вместо фамилий остальных авторов допускается сокращение [и др.] в квадратных скобках.

Сведения об отчете по НИР должны включать: заглавие отчёта (после заглавия в скобках приводят слово «отчет»), его шифр, инвентарный номер, наименование организации, выпустившей отчёт, фамилию и инициалы руководителя НИР, город и год выпуска, количество страниц отчёта.

Сведения о стандарте должны обязательно включать: обозначение и наименование стандарта.

Примечание. В конце области описания ставится точка. Предписанным знаком, разделяющим области описания, является тире короткое, окруженное пробелами: пробел – тире короткое – пробел³.

Примеры оформления библиографических записей

Книги одного, двух, трех авторов

1. Андреева Г.М. Социальная психология : учебник для высших учебных заведений. – 5-е издание, исправленное и дополненное. – Москва : Аспект Пресс, 2006. – 363 с.

³ Допускается предписанный знак точку и тире, разделяющий области библиографического описания, заменять точкой.

2. Коренман И.М. Фотометрический анализ : методы определения органических соединений. – 2-е издание, переработанное и дополненное. – Москва : Химия, 1975. – 359 с.
3. Малых С.Б., Егорова М.С., Мешкова Т.А. Основы психогенетики : учебное пособие. – Москва : Эпидавр, 1998. – 744 с.
4. Обухова Л.Ф. Возрастная психология : учебник. – Москва : Высшее образование : МГППУ, 2010. – 460 с.
5. Фиалков Н.Я., Житомирский А.Н., Тарасенко Ю.Н. Физическая химия неводных растворов. – Ленинград : Химия, Ленинградское отделение, 1973. – 376 с.
6. Энтелис С.Г., Тигер Р.П. Кинетика реакций в жидкой фазе : количеств, учет влияния среды. – Москва : Химия, 1973. – 416 с.
7. Flanaut J. Les elements des terres rares. – Paris : Masson, 1969. – 165 p.

Книги четырех и более авторов, а также сборники статей

1. Аналитическая химия и экстракционные процессы : сборник статей / отв. ред. А.Т. Пилипенко, Б.И. Набиванец. – Киев : Наукова думка, 1970. – 119 с.
2. Комплексные соединения в аналитической химии : теория и практика применения / Ф. Умланд, А. Янсен, Д. Тириг, Г. Вюнш. – Москва : Мир, 1975. – 531 с.
3. Логика и язык научной теории / В.В. Целищев, В.Н. Карпович, И.В. Поляков, А.Б. Новиков. – Новосибирск : Наука, 1982. – 190 с.
4. Обеспечение качества результатов химического анализа / П. Буйташ, Н.М. Кузьмин, Л. Лейстнер [и др.]. – Москва : Наука, 1993. – 165 с.
5. Основы теории коммуникации : учебник / М.А. Василик, М.С. Вершинин, В.А. Павлов [и др.] ; под ред. проф. М.А. Василика. – Москва : Гардарики, 2006. – 615 с.
6. Пиразолоны в аналитической химии : тезисы докладов конференции, Пермь, 24-27 июня 1980 г. – Пермь : Пермский государственный университет, 1980. – 118 с.
7. Experiments in materials science / E.C. Subbarac, D. Chakravorty, M.F. Merriam, V. Raghavan. – New York : Mc Graw-Hill, 1972. – 274 p.

Статьи из сборников

1. Антонова Н.А. Стратегии и тактики педагогического дискурса // Проблемы речевой коммуникации : межвузовский сборник научных трудов / под ред. М.А. Кормилицыной, О.Б. Сиротининой. – Саратов : Издательство Саратовского университета, 2007. – Вып. 7. – С. 230–236.
2. Макаров М.Л. Жанры в электронной коммуникации: quo vadis? // Жанры речи : сборник научных статей. – Саратов : Издательство ГосУНЦ «Колледж», 2005. – Вып. 4 : Жанр и концепт. – С. 336–351.
3. Браславский П.И., Данилов С.Ю. Интернет как средство инкультурации и аккультурации // Взаимопонимание в диалоге культур: условия успешности : монография : в 2 частях / под общ. ред. Л.И. Гришаевой, М.К. Поповой. – Воронеж : Воронежский государственный университет, 2004. – Ч. 1. – С. 215–228.

Статьи из журналов и газет

1. Войскунский А.Е. Метафоры Интернета // Вопросы философии. – 2001. – № 11. – С. 64–79.
2. Маркелова Т.В. Семантика и прагматика средств выражения оценки в русском языке // Филологические науки. – 1995. – № 3. – С. 67–79.
3. Широбоков И.Н. Жить во времени перемен // Россия. – 1991. – № 18. – 24 января.

Статья из продолжающегося издания

1. Владимирова А.В. Истоки политического маркетинга // Вестник Московского университета. Серия 12, Политические науки. – 2008. – № 5. – С. 90–99.

2. Кулагина М.Г. Рождение и воспитание детей в среде английской аристократии в XVII-XVIII веках // Вестник всеобщей истории. – Санкт-Петербург, 1999. – Вып. 2. – С. 64–93.

Материалы конференций

1. Сиротинина О.Б. Структурно-функциональные изменения в современном русском литературном языке: проблема соотношения языка и его реального функционирования // Русская словесность в контексте современных интеграционных процессов : материалы международной научной конференции. – Волгоград : Издательство Волгоградского государственного университета, 2007. – Т. 1. – С. 14–19.
2. Литвинова Ю.Г. Расширение внешнеэкономических связей КНР в конце 70-х – первой половине 80-х годов // IV Всесоюзная конференция молодых востоковедов : тезисы докладов. – Москва, 1986. – С. 32–35.

Диссертация

1. Школовая М.С. Лингвистические и семиотические аспекты конструирования идентичности в электронной коммуникации : дис. ... канд. филол. наук. – Тверь, 2005. – 174 с.

Автореферат диссертации

1. Асмус Н.Г. Лингвистические особенности виртуального коммуникативного пространства : автореф. дис. ... канд. филол. наук. – Челябинск : Челябинский государственный университет, 2005. – 23 с.

Депонированные научные работы

1. Разумовский В.А., Андреев Д.А. Управление маркетинговыми исследованиями в регионе / Институт экономики города. – Москва, 2002. – 210 с. – Деп. в ИНИОН Рос. акад. наук 15.02.02, № 139876.
2. Социологическое исследование малых групп населения / Иванов В.И. [и др.] ; Министерство образования Российской Федерации, Финансовая академия. – Москва, 2002. – 110 с. – Деп. в ВИНТИ 13.06.02, № 145432.

Патентные документы

1. А.с. 1007970 СССР, МКИ4 В 03 С 7/12, А 22 С 17/04. Устройство для разделения многокомпонентного сырья / Б.С. Бабакин, Э.И. Каухчешвили, А.И. Ангелов (СССР). – № 3599260/28-13; заявлено 2.06.85; опублик. 30.10.85, Бюл. № 28. – 2 с.
2. Пат. 4194039 США, МКИЗ В 32 В 7/2, В 32 В 27/08. Multi-layer poivolefin shrink film / W.B. Muelier; W.R. Grace & Co. – № 896963; заявлено 17.04.78; опублик. 18.03.80. – 3 с.
3. Заявка 54-161681 Япония, МКИ2 В 29 D 23/18. Способ изготовления гибких трубок / Йосиаки Инаба; К.К. Тое Касэй. – № 53-69874; заявлено 12.06.78; опублик. 21.12.79. – 4 с.

Стандарт

1. ГОСТ Р 7.0.5-2008. Библиографическая ссылка. Общие требования и правила составления. – Введ. 2009-01-01. – Москва : Стандартинформ, 2008. – 18 с. – (Система стандартов по информации, библиотечному и издательскому делу).
2. ГОСТ 7.11-2004. Библиографическая запись. Сокращение слов и словосочетаний на иностранных европейских языках. – Взамен ГОСТ 7.11-78; введ. 2005-09-01. – Москва : Стандартинформ, 2005. – 82 с. – (Система стандартов по информации, библиотечному и издательскому делу).

Электронные ресурсы

1. Белоус Н.А. Прагматическая реализация коммуникативных стратегий в конфликтном дискурсе [Электронный ресурс] // Мир лингвистики и коммуникации : электронный научный журнал. – 2006. – № 4. – URL: http://www.tverlingua.by.ru/archive/005/5_3_1.htm (дата обращения: 15.05.2021).

2. Общие ресурсы по лингвистике и филологии [Электронный ресурс] : сайт Игоря Гаршина. – 2002. – Дата обновления: 05.10.2008. – URL: <http://katori.pochta.ru/linguistics/portals.html> (дата обращения: 15.05.2021).
3. Библиографическая ссылка. Общие требования и правила составления [Электронный ресурс] : издание официальное. – Москва : Стандартинформ, 2008. – URL: <http://protect.gost.ru/document.aspx?control=7&id=173511> (дата обращения: 15.05.2021).
4. Burkley E., Burkley M. Mythbusters [Электронный ресурс] : a Tool for Teaching Research Methods in Psychology // Teaching of Psychology. – 2009. – Vol. 36, Issue 3, Jul-Sep. – P. 179–184. – URL: <http://ebs.mgppu.ru/login?url=http://search.ebscohost.com/login.aspx?direct=true&db=asx&AN=42639349&lang=ru&site=eds-live> (дата обращения: 29.08.2021).
5. Cohen G.L. Social Psychology and Social Change [Электронный ресурс] // Science. – 2011. – Vol. 334, no 6053, 14 October. – P. 178–179. — URL: <http://www.sciencemag.org/content/334/6053/178.full.pdf?sid=8b63b6f5-3f7f-403b-959e-d8e58bbfb4af> (дата обращения: 28.07.2021).

Рецензия

1. Зданович А.А. Свои и чужие – интриги разведки. – Москва : ОЛМА-пресс : МассИнформМедиа, 2002. – 317 с. – Рец.: Мильчин, К. На невидимом фронте без перемен // Книжное обозрение. – 2002. – 11 марта (№10–11).
2. Голдин В.И., Соколова В.Х. [Рецензия на книгу...] // Вопросы истории. – 2006. – № 1. – С. 170–172. – Рец. на кн.: За спиной Колчака: документы и материалы. – Москва : Аграф, 2005. – 512 с.

Форма титульного листа ВКР



МИНИСТЕРСТВО ПРОСВЕЩЕНИЯ РОССИЙСКОЙ ФЕДЕРАЦИИ

Федеральное государственное бюджетное образовательное учреждение высшего образования

«МОСКОВСКИЙ ГОСУДАРСТВЕННЫЙ ПСИХОЛОГО-ПЕДАГОГИЧЕСКИЙ УНИВЕРСИТЕТ»

ВЫПУСКНАЯ КВАЛИФИКАЦИОННАЯ РАБОТА (магистерская диссертация)

на тему:

« _____ »

Направление подготовки _____
(код и наименование)

Магистерская программа _____
(наименование)

Студент _____ И.О. Фамилия
(подпись) (дата)

«Допустить к защите»
Руководитель магистерской программы _____ Н.В. Богданович
(подпись) (дата)

Зав. выпускающей кафедрой _____ Р.В. Чиркина
(подпись) (дата)

Руководитель _____ И.О. Фамилия
(подпись) (дата)

Консультант (при наличии) _____ И.О. Фамилия

Рецензент (внешний) _____ И.О. Фамилия

Рецензент (внутренний) _____ И.О. Фамилия

Объем заимствованного текста не превышает 15 % _____ Л.М. Прокопьева
(подпись начальника отдела мониторинга качества профессионального образования)

Печатная версия ВКР соответствует цифровой _____ И.О. Фамилия
(подпись студента)

ВКР (в формате adobe PDF) принята
для размещения в электронной библиотеке _____ М.Г. Семенова
(подпись ответственного по кафедре за размещение ВКР в ЭБ)

Москва, 202_

Форма автореферата



МИНИСТЕРСТВО ПРОСВЕЩЕНИЯ РОССИЙСКОЙ ФЕДЕРАЦИИ

Федеральное государственное бюджетное образовательное учреждение высшего образования

«МОСКОВСКИЙ ГОСУДАРСТВЕННЫЙ ПСИХОЛОГО-ПЕДАГОГИЧЕСКИЙ УНИВЕРСИТЕТ»

АВТОРЕФЕРАТ **выпускной квалификационной работы** **(магистерская диссертация)**

Фамилия Имя Отчество (полностью)

ТЕМА ВЫПУСКНОЙ КВАЛИФИКАЦИОННОЙ РАБОТЫ

Направление подготовки:
37.04.01 Психология

Направленность магистерской программы:
Юридическая психология и детство: экспертиза, сопровождение и профилактика

Факультет : Юридическая психология

Выпускающая кафедра: Юридическая психология и право

Руководитель: (ФИО, должность, учёная степень, ученое звание полностью)

Консультант (при наличии): (ФИО, должность, учёная степень, учёное звание полностью)

Рецензент: (ФИО, должность, основное место работы полностью, учёная степень, учёное звание при наличии)

Рецензент: (ФИО, должность, основное место работы полностью, учёная степень, учёное звание при наличии)

*Печатная версия автореферата
соответствует цифровой*

_____ (И.О. Фамилия)
(подпись автора)

Автореферат принят

для размещения в электронной библиотеке _____ (М.Г. Семенова)
(подпись ответственного за размещение)

Москва, 202_

АННОТАЦИЯ (актуальность работы, методы исследования, выводы и практическое значение; не более 1 тысячи знаков + обязательно перевод на английский язык)

Раздел 1. ОБЩАЯ ХАРАКТЕРИСТИКА РАБОТЫ

Актуальность темы исследования

Степень разработанности проблемы

Цель исследования

Задачи исследования

Объект исследования

Предмет исследования

Гипотеза исследования

Теоретические и методологические основания исследования

Научно-практическая новизна работы

Наиболее существенные результаты исследования, выносимые на защиту

Практическая значимость исследования.

Апробация работы (при необходимости)

Общее описание структуры работы

Раздел 2. ОСНОВНОЕ СОДЕРЖАНИЕ

Введение

В первой главе (краткое описание (синопсис), выводы)

Во второй главе (краткое описание (синопсис), выводы)

В третьей главе (краткое описание (синопсис), выводы)

В заключении (общие выводы)

Раздел 3. ОСНОВНЫЕ ПОЛОЖЕНИЯ ДИССЕРТАЦИИ ОБСУЖДЕНЫ ПРОФЕССИОНАЛЬНЫМ СООБЩЕСТВОМ И ОПУБЛИКОВАНЫ

Объем автореферата - не более 5 страниц.

Форма задания на выполнение ВКР

Факультет Юридическая психология
Кафедра Юридическая психология и право

УТВЕРЖДАЮ:
Заведующий кафедрой «Юридическая
психология и право»
_____ Р.В.Чиркина
« ____ » _____ 202__ г.

ЗАДАНИЕ
НА ВЫПОЛНЕНИЕ ВЫПУСКНОЙ КВАЛИФИКАЦИОННОЙ РАБОТЫ (ВКР)
Студент _____
Тема ВКР « _____ »

(утверждена Приказом по университету от « ____ » _____ 202__ г. № _____)

Срок сдачи ВКР « ____ » _____ 202__ г.

Исходные данные к ВКР _____

Перечень подлежащих разработке в ВКР вопросов:

Перечень дополнительного материала, подлежащего к разработке в рамках ВКР _____

Дата выдачи задания « ____ » _____ 202__ г.

Руководитель	Подпись	Дата	ФИО
Задание принял к исполнению	Подпись	Дата	ФИО студента

Примерная форма аннотации

АННОТАЦИЯ содержит краткую характеристику ВКР с точки зрения:

- актуальности работы
- содержания и методов исследования
- выводов
- практической значимости исследования.

Примерная структура доклада выпускника на защите

1. Представление темы ВКР.
2. Актуальность проблемы.
3. Цель и задачи работы.
4. Предмет, объект исследования.
5. Гипотеза.
6. Методология исследования.
7. Положения, выносимые на защиту (для магистров).
8. Новизна (для магистров).
9. Краткая характеристика исследуемого объекта.
10. Результаты анализа исследуемой проблемы и выводы по ним.
11. Основные направления совершенствования. Перспективность развития направления, в том числе и возможность внедрения (мероприятия по внедрению) либо результаты внедрения.
12. Общие выводы.

Выпускник может по рекомендации кафедры представить дополнительно краткое содержание ВКР на одном из иностранных языков, которое оглашается на защите выпускной работы и может сопровождаться вопросами к студенту на этом языке.