



МИНИСТЕРСТВО ПРОСВЕЩЕНИЯ РОССИЙСКОЙ ФЕДЕРАЦИИ

Федеральное государственное бюджетное образовательное учреждение высшего образования

«МОСКОВСКИЙ ГОСУДАРСТВЕННЫЙ ПСИХОЛОГО-ПЕДАГОГИЧЕСКИЙ УНИВЕРСИТЕТ»

Факультет «Психология образования»
Кафедра «Педагогическая психология имени профессора В.А.Гуружапова»

УТВЕРЖДЕНО

Учебно-методической комиссией факультета
факультета «Психология образования»

Председатель УМК

Егоренко Т.А.

Протокол № 2 от 11.10. 2022 г.

**ПРОГРАММА
ГОСУДАРСТВЕННОЙ ИТОГОВОЙ АТТЕСТАЦИИ**
по основной профессиональной образовательной программе
высшего образования
«Психологическое благополучие в детско-юношеском возрасте»

Уровень высшего образования: магистратура

Направление подготовки: 44.04.02 - «Психолого-педагогическое образование»

Квалификация выпускника: магистр


Форма обучения: очная


Учебный план: 2021 года приёма

Москва 2022

Программа ГИА по ОПОП «Психологическое благополучие в детско-юношеском возрасте» по направлению подготовки 44.04.02 - «Психолого-педагогическое образование» сост. Егоренко Т.А., Егорова М.А., Овсянникова Н.Л. – Москва: ФГБОУ ВО МГППУ, 2022. - 49 с.

Составители (разработчики):

 Егоренко Т.А., канд.психол.наук, доцент, зав.кафедрой «Педагогическая психология имени профессора В.А.Гуружапова» факультет «Психология образования» ФГБОУ ВО МГППУ.

 Егорова М.А., канд.пед.наук, профессор кафедры «Педагогическая психология имени профессора В.А.Гуружапова» факультет «Психология образования» ФГБОУ ВО МГППУ.

 Овсянникова Н.Л., специалист по учебно-методической работе факультет «Психология образования» ФГБОУ ВО МГППУ.

Рецензент (внешний):

Захарова Анастасия Владимировна, канд.психол.н., заместитель директора АНО ДПО «Институт психологии и специального образования».

Рецензент (внутренний):

Кочетова Юлия Андреевна, канд.психол.н., доцент кафедры «Возрастная психология имени профессора Л.Ф. Обуховой» факультета «Психология образования» ФГБОУ ВО МГППУ.

Программа ГИА по ОПОП ВО рассмотрена и одобрена на заседании кафедры «Педагогическая психология имени профессора В.А.Гуружапова».

Заведующий кафедрой  / Егоренко Т.А. /

ПРИНЯТА и ЗАРЕГИСТРИРОВАНА в Репозитории программ высшего образования ФГБОУ ВО МГППУ на правах электронного учебно-методического издания
Рег. № КР-173-1286-1га-ВЗ-01(Д)-204,

© Егоренко Т.А., Егорова М.А., Овсянникова Н.Л., 2022
© ФГБОУ МГППУ, 2022

ОГЛАВЛЕНИЕ

1. ОБЩИЕ ПОЛОЖЕНИЯ	4
1.1. <i>Цель государственной итоговой аттестации</i>	4
1.2. <i>Виды государственной итоговой аттестации выпускников по направлению подготовки</i>	4
1.3. <i>Объём государственной итоговой аттестации выпускников</i>	4
1.4. <i>Сроки проведения государственной итоговой аттестации</i>	4
2. ХАРАКТЕРИСТИКА ПРОФЕССИОНАЛЬНОЙ ДЕЯТЕЛЬНОСТИ ВЫПУСКНИКА	4
2.1. <i>Область и сферы профессиональной деятельности выпускника</i>	4
2.2. <i>Задачи профессиональной деятельности</i>	4
3. ТРЕБОВАНИЯ К РЕЗУЛЬТАТАМ ОСВОЕНИЯ ОСНОВНОЙ ПРОФЕССИОНАЛЬНОЙ ОБРАЗОВАТЕЛЬНОЙ ПРОГРАММЫ	5
1.1. Универсальные компетенции по ФГОС ВО и индикаторы их достижения.....	6
1.1. <i>Общепрофессиональные компетенции по ФГОС ВО и индикаторы их достижения</i>	9
1.2. <i>Профессиональные компетенции и индикаторы их достижения</i>	15
4. ПОРЯДОК ВЫПОЛНЕНИЯ И ЗАЩИТЫ ВКР	20
4.1. <i>Примерная тематика и порядок утверждения тем ВКР</i>	20
4.2. <i>Порядок выполнения и представления ВКР в ГЭК</i>	20
4.2.1. <i>Порядок защиты ВКР</i>	21
4.2.2. <i>Критерии выставления оценок по результатам защиты ВКР</i>	22
5. РЕЗУЛЬТАТЫ УСПЕШНОГО ПРОХОЖДЕНИЯ ГОСУДАРСТВЕННОЙ ИТОГОВОЙ АТТЕСТАЦИИ	29
Примерные темы выпускных квалификационных работ	30
Требования к структуре и содержанию ВКР	32
Форма титульного листа ВКР	44
Форма автореферата	45
Форма задания на выполнение ВКР	47
Примерная форма аннотации	48
Примерная структура доклада выпускника на защите	49

1. ОБЩИЕ ПОЛОЖЕНИЯ

1.1. Цель государственной итоговой аттестации

Государственная итоговая аттестация (далее – ГИА) проводится с целью определения соответствия результатов освоения студентами образовательных программ соответствующим требованиям федерального государственного образовательного стандарта (далее – ФГОС ВО) на основе принципов объективности и независимости оценки качества подготовки студентов.

1.2. Виды государственной итоговой аттестации выпускников по направлению подготовки

Федеральным государственным образовательным стандартом высшего образования по направлению подготовки **44.04.02 - «Психолого-педагогическое образование»**, утвержденного приказом Министерства образования и науки Российской Федерации № 127 от 22 февраля 2018 года (рег. № 50312 от 12 марта 2018 года) предусмотрена государственная аттестация выпускников в виде: защиты выпускной квалификационной работы (далее – ВКР).

1.3. Объём государственной итоговой аттестации выпускников

9 зачётных единиц.

Всего: 6 недель, в том числе:

- выполнение и защита выпускной квалификационной работы – 6 недель.

1.4. Сроки проведения государственной итоговой аттестации

Сроки проведения государственной итоговой аттестации определены календарным учебным графиком ОПОП ВО (представлен в учебном плане образовательной программы и на сайте Университета в разделе «Образование»); даты – расписанием ГИА.

2. ХАРАКТЕРИСТИКА ПРОФЕССИОНАЛЬНОЙ ДЕЯТЕЛЬНОСТИ ВЫПУСКНИКА

2.1. Область и сферы профессиональной деятельности выпускника

Области профессиональной деятельности и сферы профессиональной деятельности, в которых выпускники, освоившие ОПОП ВО могут осуществлять профессиональную деятельность:

01 Образование и наука (в сфере дошкольного, начального общего, основного общего, среднего общего образования, профессионального обучения, профессионального образования, дополнительного образования).

2.2. Задачи профессиональной деятельности

Выпускник, освоивший образовательную программу, в соответствии с областью и сферами профессиональной деятельности, готов решать задачи профессиональной деятельности следующих типов:

Основной:

Сопровождения;

Дополнительные:

проектный;

культурно-просветительский;

научно-исследовательский.

3. ТРЕБОВАНИЯ К РЕЗУЛЬТАТАМ ОСВОЕНИЯ ОСНОВНОЙ ПРОФЕССИОНАЛЬНОЙ ОБРАЗОВАТЕЛЬНОЙ ПРОГРАММЫ

В результате освоения образовательной программы у выпускника должны быть сформированы универсальные, общепрофессиональные и профессиональные компетенции.

1.1. Универсальные компетенции по ФГОС ВО и индикаторы их достижения.

Наименование категории (группы) универсальных компетенций	Код и наименование универсальной компетенции выпускника	Наименование индикатора достижения универсальной компетенции
Системное и критическое мышление	УК-1. Способен осуществлять критический анализ проблемных ситуаций на основе системного подхода, вырабатывать стратегию действий	<p>УК-1.1 Знает: содержание федеральных государственных образовательных стандартов общего образования, содержание федеральных государственных образовательных стандартов высшего образования, содержание профессиональных стандартов педагогических работников, основные направления модернизации педагогического образования, модели компетенций 21 века, способы анализа проблемных ситуаций на основе деятельностного и системного подхода.</p> <p>УК-1.2 Умеет: проводить сравнительный анализ образовательных результатов, вырабатывать стратегию действий при решении профессиональных задач на основе деятельностного и системного подхода.</p> <p>УК-1.3 Владеет: способами осуществления критического анализа проблемных ситуаций на основе деятельностного и системного подхода.</p>
Разработка и реализация проектов	УК-2 - Способен управлять проектом на всех этапах его жизненного цикла	<p>УК-2.1 Знает: методы представления и описания результатов проектной деятельности; методы, критерии и параметры оценки результатов выполнения проекта; принципы, методы и требования, предъявляемые к проектной работе.</p> <p>УК-2.2 Умеет: обосновывать практическую и теоретическую значимость полученных результатов; проверять и анализировать проектную документацию; прогнозировать развитие процессов в проектной профессиональной области; выдвигать инновационные идеи и нестандартные подходы к их реализации в целях реализации проекта; анализировать проектную документацию; рассчитывать качественные и количественные результаты, сроки выполнения проектной работы.</p> <p>УК-2.3 Владеет: управлением проектами в области, соответствующей профессиональной деятельности; распределением заданий и побуждением других к достижению целей; управлением разработкой технического задания проекта, управлением реализацией профильной проектной работы; управлением процесса обсуждения и доработки проекта; участием в разработке технического задания проекта, разработкой программы реализации проекта в профессиональной области; организацией проведения профессионального обсуждения проекта, участием в ведении проектной документации; проектированием</p>

Наименование категории (группы) универсальных компетенций	Код и наименование универсальной компетенции выпускника	Наименование индикатора достижения универсальной компетенции
		план-графика реализации проекта; определением требований к результатам реализации проекта, участием в научных дискуссиях и круглых столах.
Командная работа и лидерство	УК-3 - Способен организовывать и руководить работой команды, вырабатывая командную стратегию для достижения поставленной цели	<p>УК-3.1 Знает: проблемы подбора эффективной команды; основные условия эффективной командной работы; основы стратегического управления человеческими ресурсами, нормативные правовые акты, касающиеся организации и осуществления профессиональной деятельности; модели организационного поведения, факторы формирования организационных отношений; стратегии и принципы командной работы, основные характеристики организационного климата и взаимодействия людей в организации; методы научного исследования в области управления; методы верификации результатов исследования; методы интерпретации и представления результатов исследования.</p> <p>УК-3.2 Умеет: определять стиль управления и эффективность руководства командой; вырабатывать командную стратегию; владеть технологией реализации основных функций управления, анализировать и интерпретировать результаты научного исследования в области управления человеческими ресурсами; применять принципы и методы организации командной деятельности; подбирать методы и методики исследования профессиональных практических задач; уметь анализировать и интерпретировать результаты научного исследования.</p> <p>УК-3.3 Владеет: организацией и управлением командным взаимодействием в решении поставленных целей; созданием команды для выполнения практических задач; участием в разработке стратегии командной работы; составлением деловых писем с целью организации и сопровождения командной работы; умением работать в команде; разработкой программы эмпирического исследования профессиональных практических задач.</p>
Коммуникация	УК-4 - Способен применять современные коммуникативные технологии, в том числе на иностранном(ых) языке(ах), для академического и профессионального взаимодействия	<p>УК-4.1 Знает: компьютерные технологии и информационная инфраструктура в организации; коммуникации в профессиональной этике; факторы улучшения коммуникации в организации, коммуникационные технологии в профессиональном взаимодействии; характеристики коммуникационных потоков; значение коммуникации в профессиональном взаимодействии; методы исследования коммуникативного потенциала личности; современные средства информационно-коммуникационных технологий.</p> <p>УК-4.2 Умеет: создавать на русском и иностранном языке письменные тексты научного</p>

Наименование категории (группы) универсальных компетенций	Код и наименование универсальной компетенции выпускника	Наименование индикатора достижения универсальной компетенции
		<p>и официально-делового стилей речи по профессиональным вопросам; исследовать прохождение информации по управленческим коммуникациям; определять внутренние коммуникации в организации; производить редакторскую и корректорскую правку текстов научного и официально-делового стилей речи на русском и иностранном языке; владеть принципами формирования системы коммуникации; анализировать систему коммуникационных связей в организации.</p> <p>УК-4.3 Владеет: осуществлением устными и письменными коммуникациями, в том числе на иностранном языке; представлением планов и результатов собственной и командной деятельности с использованием коммуникативных технологий; владеет технологией построения эффективной коммуникации в организации; передачей профессиональной информации в информационно-телекоммуникационных сетях; использованием современных средств информационно-коммуникационных технологий.</p>
Межкультурное взаимодействие	УК-5 - Способен анализировать и учитывать разнообразие культур в процессе межкультурного взаимодействия	<p>УК-5.1 Знает: психологические основы социального взаимодействия; направленного на решение профессиональных задач; основные принципы организации деловых контактов; методы подготовки к переговорам, национальные, этнокультурные и конфессиональные особенности и народные традиции населения; основные концепции взаимодействия людей в организации, особенности диадического взаимодействия.</p> <p>УК-5.2 Умеет: грамотно, доступно излагать профессиональную информацию в процессе межкультурного взаимодействия; соблюдать этические нормы и права человека; анализировать особенности социального взаимодействия с учетом национальных, этнокультурных, конфессиональных особенностей.</p> <p>УК-5.3 Владеет: организацией продуктивного взаимодействия в профессиональной среде с учетом национальных, этнокультурных, конфессиональных особенностей; преодолением коммуникативных, образовательных, этнических, конфессиональных и других барьеров в процессе межкультурного взаимодействия; выявлением разнообразия культур в процессе межкультурного взаимодействия.</p>
Самоорганизация и саморазвитие (в том числе здоро-	УК-6. Способен определять и реализовывать приоритеты собственной деятельно-	УК-6.1 Знает: особенности принятия и реализации организационных, в том числе управленческих решений; теоретико-методологические основы саморазвития, самореализации; использования творческого потенциала собственной деятельности; основные научные

Наименование категории (группы) универсальных компетенций	Код и наименование универсальной компетенции выпускника	Наименование индикатора достижения универсальной компетенции
вье-сбережение)	сти и способы ее совершенствования на основе самооценки	школы психологии и управления; деятельностный подход в исследовании личностного развития; технологию и методику самооценки; теоретические основы акмеологии, уровни анализа психических явлений.
		УК-6.2 Умеет: определять приоритеты профессиональной деятельности и способы ее совершенствования на основе самооценки; разрабатывать, контролировать, оценивать и исследовать компоненты профессиональной деятельности; планировать самостоятельную деятельность в решении профессиональных задач. УК-6.3 Владеет: определением эффективного направления действий в области профессиональной деятельности; принятием решений на уровне собственной профессиональной деятельности; осуществлением планирование собственной профессиональной деятельности.

1.1. Общепрофессиональные компетенции по ФГОС ВО и индикаторы их достижения

Наименование категории (группы) общепрофессиональных компетенций	Код и наименование общепрофессиональной компетенции выпускника	Наименование индикатора достижения общепрофессиональной компетенции
Правовые и этические основы профессиональной деятельности	ОПК-1. Способен осуществлять и оптимизировать профессиональную деятельность в соответствии с нормативными правовыми актами в сфере образования и нормами профессиональной этики	ОПК-1.1 Знает: приоритетные направления развития образовательной системы Российской Федерации, законы и иные нормативные правовые акты регламентирующие образовательную деятельность в Российской Федерации, нормативные документы по вопросам обучения и воспитания детей и молодёжи, ФГОС дошкольного, начального общего, основного общего, среднего общего образования, законодательство о правах ребёнка, трудовое законодательство, конвенцию о правах ребёнка; положения этического кодекса педагога-психолога; основные этические принципы психолога и нормативные правовые акты при проведении психологического просвещения и консультирования в образовании и социальной сфере

Наименование категории (группы) общепрофессиональных компетенций	Код и наименование общепрофессиональной компетенции выпускника	Наименование индикатора достижения общепрофессиональной компетенции
		<p>ОПК-1.2 Умеет: применять нормативно-правовые акты в сфере образования и нормы профессиональной этики. осуществлять и оптимизировать профессиональную деятельность в соответствии с нормативными правовыми актами в сфере образования и социальной сфере и нормами профессиональной этики; реализовывать психологическое просвещение и консультирование с опорой на профессиональную этику психолога, опираясь на основные нормативные и правовые акты</p> <p>ОПК-1.3 Владеет: действиями (навыками) по соблюдению правовых, нравственных и этических норм, требований профессиональной этики в условиях реальных педагогических ситуаций; действиями (навыками) по осуществлению профессиональной деятельности в соответствии с требованиями ФГОС дошкольного, начального общего, основного общего, среднего общего образования в части анализа содержания современных подходов к организации системы общего образования основными методами, способами и средствами получения, хранения, переработки информации с учетом профессиональной этики психолога, опираясь на основные нормативные и правовые акты в сфере образования и социальной сфере</p>
Разработка основных и дополнительных образовательных программ	ОПК-2. Способен проектировать основные и дополнительные образовательные программы и разрабатывать научно-методическое обеспечение их реализации	<p>ОПК-2.1 Знает: основы проектирования основных и дополнительных образовательных программ</p> <p>ОПК-2.2. Умеет: проектировать основные и дополнительные образовательные программы и разрабатывать научно-методическое обеспечение их реализации</p> <p>ОПК-2.3. Владеет: методами проектирования основных и дополнительных образовательных программ и разработки научно-методического обеспечения их реализации</p>
Совместная и индивидуальная учебная и воспитательная деятельность обучающихся	ОПК-3. Способен проектировать организацию совместной и индивидуальной учебной и воспитательной деятельности обучающихся	<p>ОПК-3.1 Знает: основы проектирования организации совместной и индивидуальной учебной и воспитательной деятельности обучающихся</p> <p>ОПК-3.2. Умеет: проектировать организацию совместной и индивидуальной учебной и воспитательной деятельности обучающихся, в том числе с особыми образовательными потребностями</p>

Наименование категории (группы) общепрофессиональных компетенций	Код и наименование общепрофессиональной компетенции выпускника	Наименование индикатора достижения общепрофессиональной компетенции
ся	ся, в том числе с особыми образовательными потребностями	ОПК-3.3. Владеет: методами проектирования организации совместной и индивидуальной учебной и воспитательной деятельности обучающихся, в том числе с особыми образовательными потребностями
Построение воспитывающей образовательной среды	ОПК-4 - Способен создавать и реализовывать условия и принципы духовно-нравственного воспитания обучающихся на основе базовых национальных ценностей	ОПК-4.1 Знает: методологические основы исследований условий и принципов духовно-нравственного воспитания обучающихся на основе базовых национальных ценностей ОПК-4.2. Умеет: планировать и проводить психолого-педагогические исследования условий и принципов духовно-нравственного воспитания обучающихся на основе базовых национальных ценностей ОПК-4.3. Владеет: методологией исследования условий и принципов духовно-нравственного воспитания обучающихся на основе базовых национальных ценностей в конкретных условиях социальной ситуации развития обучающихся.
Контроль и оценка формирования результатов образования	ОПК-5 - способен разрабатывать программы мониторинга результатов образования обучающихся, разрабатывать и реализовывать программы преодоления трудностей в обучении	ОПК-5.1 Знает: виды, цели результаты международных исследований качества образования; способы и методы организации мониторинговых исследований, типологию мониторингов, методологический инструментарий мониторинга; технологии диагностирования образовательных результатов, принципы диагностирования, понимает механизмы выявления индивидуальных особенностей, перспектив развития личности обучающегося, способы преодоления затруднений в обучении ОПК-5.2. Умеет: разрабатывать программы регулярного отслеживания результатов освоения образовательной программы обучающимися, умеет разрабатывать программы целенаправленной деятельности по преодолению трудностей в обучении; осуществлять отбор диагностического инструментария, проводить анализ результатов диагностического исследования, организовывать педагогическое взаимодействие со специалистами в области образования (психологом, логопедом, социальным педагогом и др.) ОПК-5.3. Владеет: методами организации и проведения педагогического мониторинга освоения обучающимися образовательной программы уровня обучения; разрабатывает программы целенаправленной деятельности по преодолению образовательных дефицитов обучающихся; использует современные способы диагностики и мониторинга с учетом

Наименование категории (группы) общепрофессиональных компетенций	Код и наименование общепрофессиональной компетенции выпускника	Наименование индикатора достижения общепрофессиональной компетенции
		<p>применения информационно-коммуникационных технологий; отбирает и систематизирует комплекс критериев для формирования инструментария мониторинга образовательных результатов обучающихся по освоению образовательной программы уровня обучения; проводит мониторинг образовательных результатов и осуществляет их анализ; проводит корректировку учебной деятельности исходя из данных мониторинга образовательных результатов с учетом индивидуальных возможностей и образовательных потребностей обучающихся и проектирует комплекс мероприятий по преодолению трудностей в обучении; осуществляет отбор диагностического инструментария, анализ образовательных результатов обучающихся, реализует педагогические рекомендации специалистов (психолога, логопеда, дефектолога и др.) в работе с детьми, испытывающими трудности в освоении программы, а также с детьми с особыми образовательными потребностями.</p>
<p>Психолого-педагогические технологии в профессиональной деятельности</p>	<p>ОПК-6. Способен проектировать и использовать эффективные психолого-педагогические, в том числе инклюзивные, технологии в профессиональной деятельности, необходимые для индивидуализации обучения, развития, воспитания обучающихся с особыми образовательными потребностями</p>	<p>ОПК-6.1 Знает: перечень и основные положения нормативно-правовых документов, защищающих права лиц с ОВЗ на доступное и качественное образование; общие и специфические особенности психофизического развития обучающихся с особыми образовательными потребностями; функциональные обязанности в рамках своей профессиональной деятельности; взаимосвязь своей профессии с другими смежными профессиями; возможные перспективы своей профессиональной карьеры.</p> <p>ОПК-6.2. Умеет: проектировать специальные условия при инклюзивном образовании обучающихся с особыми образовательными потребностями; анализировать и осуществлять отбор информационных технологий, используемых в образовательном процессе; организовывать деятельность обучающихся с ОВЗ по овладению адаптированной образовательной программой; проводить оценочные процедуры, отвечающие особым образовательным потребностям обучающихся с ОВЗ; организовывать совместную деятельность обучающихся с ОВЗ с нормально развивающимися сверстниками при инклюзивном образовании.</p> <p>ОПК-6.3. Владеет: Владеет: принципами разработки программных материалов педагога (рабочих программ учебных дисциплин и др.), учитывающих разные образовательные потребности обучающихся, в том числе особые образовательные потребности обучаю-</p>

Наименование категории (группы) общепрофессиональных компетенций	Код и наименование общепрофессиональной компетенции выпускника	Наименование индикатора достижения общепрофессиональной компетенции
		щихся с ОВЗ; проводит уроки (занятия) в инклюзивных группах (классах); проводит оценочные мероприятия (входная, промежуточная, итоговая диагностика успеваемости) в инклюзивных классах (группах).
Взаимодействие с участниками образовательных отношений	ОПК-7 – Способен планировать и организовывать взаимодействия участников образовательных отношений	<p>ОПК-7.1 Знает: особенности организации сетевой формы реализации образовательных программ с использованием ресурсов нескольких организаций, осуществляющих образовательную деятельность; механизмы взаимодействия участников образовательных отношений; основные закономерности возрастного развития, стадии и кризисы развития, социализации личности; индикаторы индивидуальных особенностей траекторий жизни участников образовательных отношений; технологии и методы организации взаимодействия участников образовательных отношений; основы психодидактики, поликультурного образования, закономерностей поведения в социальных сетях.</p> <p>ОПК-7.2. Умеет: использовать методы и приемы сетевой формы реализации образовательных программ с использованием ресурсов нескольких организаций, осуществляющих образовательную деятельность; использовать технологии и методы организации взаимодействия участников образовательных отношений; использовать социальные сети для организации взаимодействия с различными участниками образовательной деятельности.</p> <p>ОПК-7.3. Владеет: принципами разработки эффективных механизмов сетевых форм реализации образовательных программ с использованием ресурсов нескольких организаций, осуществляющих образовательную деятельность; осуществляет планирование и организацию взаимодействий участников образовательных отношений с учетом основных закономерностей возрастного развития; использует в ходе планирования и организации взаимодействия участников образовательных отношений индикаторы их индивидуальных особенностей; использует технологии и методы организации взаимодействия участников образовательных отношений для реализации образовательной деятельности; использует возможности социальных сетей для организации взаимодействия различных участников</p>

Наименование категории (группы) общепрофессиональных компетенций	Код и наименование общепрофессиональной компетенции выпускника	Наименование индикатора достижения общепрофессиональной компетенции
		образовательной деятельности
Научные основы педагогической деятельности	ОПК-8 - Способен проектировать педагогическую деятельность на основе специальных научных знаний и результатов исследований	<p>ОПК-8.1 Знает: современную методологию педагогического проектирования, алгоритмы разработки, оценки качества и результатов педагогических проектов, состояние и тенденции развития международных и отечественных педагогических исследований; методику и технологию проектирования педагогической деятельности, инструменты оценки качества и определения результатов педагогического проектирования, содержание и результаты исследований в области педагогического проектирования; основы проектного подхода в педагогической деятельности, основные методы и стадии педагогического проектирования, закономерности и формы организации педагогического процесса, основные направления исследований в области педагогического проектирования.</p> <p>ОПК-8.2. Умеет: выделять и систематизировать основные идеи и результаты международных и отечественных педагогических исследований; определять цель и задачи проектирования педагогической деятельности исходя из условий педагогической ситуации; подбирать и применять методы разработки педагогического проекта в соответствии с задачами проектирования педагогической деятельности, применять инструментарий оценки качества и определения результатов педагогического проектирования; применять современные научные знания и материалы педагогических исследований в процессе педагогического проектирования; оценивать педагогическую ситуацию и определять педагогические задачи, использовать принципы проектного подхода при осуществлении педагогической деятельности; применять основные методы педагогического проектирования и выделять основные идеи в содержании педагогических исследований и учитывать их при осуществлении педагогического проектирования.</p> <p>ОПК-8.3. Владеет: навыками самостоятельно определять педагогическую задачу и проектировать педагогический процесс для ее решения; осуществляет оценку результативности педагогического проекта, опираясь на современные научные знания и результаты педагогических исследований; разрабатывает педагогический проект для решения заданной педагогической проблемы с учетом педагогической ситуации; осуществляет оценку качества и прогнозирование результатов педагогического проектирования; использует современ-</p>

Наименование категории (группы) общепрофессиональных компетенций	Код и наименование общепрофессиональной компетенции выпускника	Наименование индикатора достижения общепрофессиональной компетенции
		менные научные знания и результаты педагогических исследований в педагогическом проектировании; выбирает методы педагогического проектирования с учетом заданных условий педагогического процесса; моделирует педагогический проект для типовой педагогической ситуации; проводит анализ и корректировку смоделированного педагогического проекта с учетом научных разработок.

1.2. Профессиональные компетенции и индикаторы их достижения

Профессиональные компетенции сформированы на основе профессиональных стандартов, соответствующих профессиональной деятельности выпускников, а также на основе анализа требований к профессиональным компетенциям, предъявляемых к выпускникам на рынке труда, обобщения отечественного и зарубежного опыта, проведения консультаций с ведущими работодателями, объединениями работодателей отрасли, в которой востребованы выпускники и иных источников.

Задача профессиональной деятельности	Объект или область знания	Код и наименование профессиональной компетенции	Код и наименование индикатора достижения профессиональной компетенции	Основание (ПС, анализ опыта)
Тип задач профессиональной деятельности: сопровождение				
Проектирование и экспертиза психолого-педагогических проектов, обеспечивающих эффективное взаимодействие участников образовательных отношений.	психолого-педагогическое сопровождение участников образовательных отношений в организациях, осуществляющих образовательную деятельность	ПКО-1 - Способен к проектированию, реализации и экспертизе организационно-методического обеспечения программ и мероприятий по развитию и социализации обучающихся	ПКО-1.1. Знает принципы проектирования, реализации и экспертизы организационно-методического обеспечения программ и мероприятий по развитию и социализации обучающихся. ПКО-1.2. Умеет: проектировать, проводить и реализовывать программы и мероприятия по развитию и социализации обучающихся. ПКО-1.3. Владеет: методическим инструментарием работы по развитию и социализации обучающихся и методами экспертизы и оценки эффективности программ, реализации и экспертизы организационно-методического обеспечения программ и мероприятий по развитию и социализации обучающихся	01.002 Педагог-психолог (психолог в сфере образования)

Задача профессиональной деятельности	Объект или область знания	Код и наименование профессиональной компетенции	Код и наименование индикатора достижения профессиональной компетенции	Основание (ПС, анализ опыта)
Проведение психолого-педагогической профилактики, направленной на предупреждение возможных нарушений в развитии личности ребенка, межличностных отношений в семье и с социальным окружением.	индивидуально-личностное развитие обучающихся, здоровье обучающихся	ПКО-2 - Способен к реализации и экспертизе программ и мероприятий по предотвращению социальных и психолого-педагогических рисков развития обучающихся	ПКО-2.1. Знает: принципы разработки и экспертизы программ и мероприятий по предотвращению социальных и психолого-педагогических рисков развития обучающихся. ПКО-2.2. Умеет: планировать и проводить программы и мероприятия по предотвращению социальных и психолого-педагогических рисков развития обучающихся, оценивать и прогнозировать их эффективность. ПКО-2.3. Владеет: навыками проведения программ и мероприятий по предотвращению социальных и психолого-педагогических рисков развития обучающихся и средствами оценки их эффективности.	01.002 Педагог-психолог (психолог в сфере образования)
Проведение психолого-педагогического просвещения, направленного на повышение уровня психолого-педагогической культуры обучающихся, их родителей и педагогов	индивидуально - личностное развитие обучающихся	ПКО-3 - Способен к просветительской деятельности субъектов образовательных отношений, межведомственных команд и уязвимых групп населения	ПКО -3.1 Знает: понятие, цели и принципы психологического просвещения и консультирования в образовании и социальной сфере; методы психологического просвещения и консультирования в сфере образования и социальной сфере; особенности применения психологического просвещения и консультирования в образовании и социальной сфере ПКО -3.2. решать задачи первичной диагностики клиентов на основе методов наблюдения и консультативной беседы и психологического просвещения; оказывать просветительскую, психологическую консультативную помощь в типичных ситуациях запроса, приме-	01.002 Педагог-психолог (психолог в сфере образования)

Задача профессиональной деятельности	Объект или область знания	Код и наименование профессиональной компетенции	Код и наименование индикатора достижения профессиональной компетенции	Основание (ПС, анализ опыта)
			<p>нять методы просвещения, консультирования, ориентированные на решение проблемы, поиск ресурсов клиентов в области образования и социальной сферы</p> <p>самостоятельно осуществлять выбор задач, методов, стратегии психологического просвещения и консультирования в работе со всеми субъектами образовательного процесса</p> <p>ПКО -3.3. Владеет: схемами анализа запросов на просветительскую и консультативную психологическую помощь в соответствии с различными теоретическими подходами и стандартами профессиональной деятельности; приемами оценки профессионального консультирования и просвещения в сфере образования и социальной сфере; навыками установления контакта, ведения анамнестической и консультативной беседы, семейного интервью; начальными навыками самостоятельного решения профессиональных консультативных задач, методами организации взаимодействия субъектов образовательных отношений, уязвимых групп населения и представителей межведомственных команд для реализации просветительских программ по вопросам психолого-педагогического сопровождения в образовании и социальной сфере</p>	
<p>Психолого-педагогическое консультирование педагогических работников, родителей (законных представителей) и обучающихся, в том числе проведение мероприятий в области профессиональной ориентации обучающихся</p>	<p>психолого-педагогическое и социальное сопровождение участников образовательных отношений в организациях, осуществляющих образовательную деятельность</p>	<p>ПК-1 способен консультировать субъектов образовательного процесса по психологическим проблемам обучения, воспитания и развития различных контингентов обучающихся, в т.ч. относящихся к группе "социального риска"</p>	<p>ПК-1.1 Знает: базовые принципы психологического консультирования и основные виды задач консультативной работы в образовании и социальной сфере</p> <p>ПК-1.2. Умеет: организовывать консультативную работу с субъектами образовательного процесса, определять приоритеты и планировать ход консультации</p> <p>ПК-1.3. Владеет: навыками проведения психологической консультации с субъектами образовательных отношений, в том числе с обучающимися по вопросам профориентации</p>	<p>01.002 Педагог-психолог (психолог в сфере образования)</p>
<p>Тип задач профессиональной деятельности: проектирование</p>				

Задача профессиональной деятельности	Объект или область знания	Код и наименование профессиональной компетенции	Код и наименование индикатора достижения профессиональной компетенции	Основание (ПС, анализ опыта)
<p>Проектирование и экспертиза психолого-педагогических проектов, обеспечивающих эффективное взаимодействие участников образовательных отношений.</p>	<p>Психолого-педагогическое и социальное сопровождение участников образовательных отношений в организациях, осуществляющих образовательную деятельность.</p>	<p>ПКО-1 - Способен к проектированию, реализации и экспертизе организационно-методического обеспечения программ и мероприятий по развитию и социализации обучающихся.</p>	<p>ПКО-1.1. Знает принципы проектирования, реализации и экспертизы организационно-методического обеспечения программ и мероприятий по развитию и социализации обучающихся. ПКО-1.2. Умеет: проектировать, проводить и реализовывать программы и мероприятия по развитию и социализации обучающихся. ПКО-1.3. Владеет: методическим инструментарием работы по развитию и социализации обучающихся и методами экспертизы и оценки эффективности программ.</p>	<p>01.002 Педагог-психолог (психолог в сфере образования).</p>
<p>Тип задач профессиональной деятельности: культурно-просветительский</p>				
<p>Проведение психолого-педагогического просвещения, направленного на повышение уровня психолого-педагогической культуры обучающихся, их родителей и педагогов.</p>	<p>Воспитание; социализация.</p>	<p>ПКО-3. Способен к просветительской деятельности субъектов образовательных отношений, межведомственных команд и уязвимых групп населения.</p>	<p>ПКО-3.1. Знает: теорию и методы психолого-педагогического сопровождения в образовании и социальной сфере. ПКО-3.2. Умеет: разрабатывать и оценивать просветительские программы для субъектов образовательных отношений, межведомственных команд и уязвимых групп населения по вопросам психолого-педагогического сопровождения в образовании и социальной сфере. ПКО-3.3. Владеет: методами организации взаимодействия субъектов образовательных отношений, уязвимых групп населения и представителей межведомственных команд для реализации просветительских программ по вопросам психолого-педагогического сопровождения в образовании и социальной сфере.</p>	<p>01.002 Педагог-психолог (психолог в сфере образования).</p>
<p>Социализация научно-исследовательской и проектной деятельности.</p>	<p>Профессиональное и индивидуальное развитие обучающихся.</p>	<p>ПК-2. Способен социализировать личные и коллективные достижения в научно-исследовательской и проектной деятельно-</p>	<p>ПК-2.1. Знает: теоретические основы академического письма в профессиональной деятельности. ПК-2.2. Умеет: представить результаты исследовательской и практической деятельности в виде статей, докладов, мультимедийных презентаций. ПК-2.3. Владеет: навыками представления результатов ис-</p>	<p>01.002 Педагог-психолог (психолог в сфере образования).</p>

Задача профессиональной деятельности	Объект или область знания	Код и наименование профессиональной компетенции	Код и наименование индикатора достижения профессиональной компетенции	Основание (ПС, анализ опыта)
		сти в виде статей, докладов, мультимедийных презентаций в соответствии со стандартами и форматами, принятыми в профессиональном сообществе.	следовательской и практической деятельности в соответствии со стандартами и форматами, принятыми в профессиональном сообществе.	
Тип задач профессиональной деятельности: научно-исследовательский				
Построение воспитывающей образовательной среды	Воспитание. Социализация	ОПК-4 - Способен создавать и реализовывать условия и принципы духовно-нравственного воспитания обучающихся на основе базовых национальных ценностей. В части, относящейся к способности создавать и реализовывать условия и принципы нравственного воспитания обучающихся на основе базовых национальных ценностей	ОПК-4.1 Знает: методологию психолого-педагогических исследований в образовании в области нравственного развития обучающихся ОПК-4.2. Умеет: планировать и проводить психолого-педагогические исследования воспитывающей образовательной среды ОПК-4.3. Владеет: навыками подбора диагностических, развивающих и коррекционных методик; статистическими методами анализа результатов исследования; составления отчетных и методических документов	01.002 Педагог-психолог (психолог в сфере образования)

4. ПОРЯДОК ВЫПОЛНЕНИЯ И ЗАЩИТЫ ВКР

4.1. Примерная тематика и порядок утверждения тем ВКР

Выпускная квалификационная работа выполняется в форме магистерской диссертации. Магистерская диссертация – самостоятельное научное исследование, направленное на решение конкретной научной задачи по направлению подготовки, содержащее обобщенное изложение результатов и научных положений, выдвигаемых автором для публичной защиты, имеющее внутреннее единство и свидетельствующее о личном вкладе автора в науку и (или) практику.

Магистерская диссертация должна удовлетворять одному из следующих требований:

- содержать результаты, которые в совокупности решают конкретную научную и (или) практическую задачу, имеющую значение для определенной отрасли науки, использование которых обеспечивает решение прикладных задач;
- содержать научно-обоснованные разработки в определенной отрасли науки, использование которых обеспечивает решение прикладных задач;
- содержать новые теоретические и (или) экспериментальные результаты, совокупность которых имеет существенное значение для развития конкретных направлений в определенной отрасли науки.

Студенту предоставляется право выбора темы ВКР.

Выпускающая кафедра может предоставить студенту (нескольким студентам, выполняющим выпускную квалификационную работу совместно) возможность подготовки и защиты выпускной квалификационной работы по теме, предложенной студентом (студентами). Для этого студент (студенты) в письменном заявлении на имя заведующего выпускающей кафедрой должны представить обоснование целесообразности разработки этой темы для практического применения в соответствующей области профессиональной деятельности или на конкретном объекте профессиональной деятельности.

Примерные темы ВКР определяются выпускающей кафедрой и доводятся до каждого студента на 2 курсе в виде списка тем, подписанного деканом факультета.

Магистратам сначала (не позднее двух месяцев с начала обучения) утверждаются темы диссертационных исследований. Темы диссертационных исследований определяются выпускающей кафедрой в рамках направления научных исследований кафедры и доводится до каждого магистранта в начале первых двух недель первого семестра первого года обучения в виде списка тем, подписанного деканом факультета (директором института, заведующим кафедрой со статусом факультета). Выбор темы магистрантом осуществляется с учётом актуальности, степени изученности проблемы, существующей практики её внедрения, возможности получения, сбора фактического материала, наличия доступной литературы, учёта места прохождения научно-исследовательской практики и личных интересов магистранта.

Темы ВКР, руководители ВКР (из числа работников Университета), консультанты ВКР утверждаются приказом ректора не позднее, чем за 6 месяцев до начала государственной итоговой аттестации.

Изменение темы ВКР и (или) утверждение другого руководителя ВКР разрешается в исключительных случаях по заявлению студента, согласованного с заведующим выпускающей кафедрой. Все изменения утверждаются приказом ректора Университета.

Примерные темы ВКР представлены в Приложении 1.

4.2. Порядок выполнения и представления ВКР в ГЭК

Магистерская диссертация (далее – ВКР) оформляется с соблюдением действующих стандартов на оформление соответствующих видов документации, требований к ВКР (Приложение 2).

Законченная ВКР передаётся студентом своему научному руководителю не позднее, чем за 2 недели до установленного срока защиты для написания отзыва руководителем, после этого, подписанная руководителем работа подлежит согласованию по списку титульного листа (нормоконтроль, и прочее) и далее подлежит рецензированию.

Руководитель готовит отзыв на ВКР в котором отражает личные качества студента, проявленные студентом в ходе его работы над ВКР.

Рецензенты на ВКР назначаются выпускающей кафедрой (или кафедрой курирующей профиль) из числа научно-педагогических работников Университета («внутренний» рецензент) и из числа специалистов организаций – заказчиков кадров соответствующего профиля («внешние» рецензенты). Рецензенты магистерской диссертации должны иметь степень доктора или кандидата наук.

Выпускающая кафедра организует и проводит предварительную защиту ВКР в сроки, установленные графиком учебного процесса.

Допуск к защите магистерской диссертации осуществляет руководитель магистерской программы при согласовании с заведующим выпускающей кафедры, о чём делается соответствующая запись на титульном листе. Если заведующий кафедрой или руководитель магистерской программы, исходя из содержания отзывов руководителя и рецензента, не считает возможным допустить студента к защите ВКР, вопрос об этом должен рассматриваться на заседании учебно-методической комиссии факультета с участием руководителя и автора ВКР.

Студент, допущенный к защите ВКР, представляет в ГЭК не позднее, чем за 2 календарных дня до дня защиты ВКР:

- ВКР в одном экземпляре;
- Рецензии на ВКР с оценкой работы;
- Отзыв руководителя руководителя;
- Автореферат.

Студент, не представивший по неуважительным причинам к назначенному сроку ВКР и автореферат, к защите в ГЭК не допускается и отчисляется из Университета.

Тексты ВКР и авторефератов, за исключением текстов, содержащих сведения, составляющие государственную тайну:

- размещаются в электронно-библиотечной системе МГППУ,
- проверяются на объём заимствования посредством электронного пакета «Антиплагиат. ВУЗ». Процент оригинального текста ВКР должен составлять не менее 70%. Процент оригинального текста, выявленный в результате проверки, указывается на титульном листе ВКР.

Перед началом работы ГЭК секретарь проверит:

- наличие письменного отзыва руководителя,
- наличие рецензий рецензентов,
- соответствие наименования темы ВКР, представленной к защите, теме указанной в приказе об утверждении тем,
- наличие отметок о допуске к защите, о принятии ВКР и автореферата для размещения в электронной библиотеке.

В случае если название темы работы, представленной к защите, не совпадает с приказом об утверждении тем выпускных квалификационных работ, либо отсутствуют отметки о допуске к защите и (или) о принятии ВКР для размещения в электронной библиотеке, не указан процент оригинального текста – данная ВКР к защите в ГЭК не допускается.

4.2.1. Порядок защиты ВКР

Защита ВКР проводится в сроки, предусмотренные учебным планом, календарным графиком учебного процесса, расписанием ГИА.

Процедура защиты ВКР включает в себя:

- открытие заседания ГЭК (председатель излагает порядок защиты, принятия решения, оглашения результатов ГЭК);
- представление председателем (секретарем) ГЭК выпускника (фамилия, имя, отчество), темы, руководителя, оглашение среднего балла, оценки на государственном экзамене (если государственный экзамен предусмотрен Программой ГИА по ОПОП ВО) и информации о возможности получения диплома с отличием;
- доклад выпускника (Приложение Е);
- вопросы членов ГЭК (записываются в протокол);
- заслушивание отзыва руководителя ВКР;
- заслушивание рецензии(ий);
- ответы выпускника на высказанные в рецензии(ях) замечания;
- обсуждение и выступления членов комиссии ГЭК о ВКР;
- заключительное слово выпускника.

В процессе защиты ВКР:

Студент делает доклад об основных результатах своей работы продолжительностью не более 15 минут, для ответа на замечания рецензентов – не более 5 минут. На вопросы членов ГЭК и присутствующих, а также ответы на них отводится не более 10 минут. Заключительное слово выпускника – не более 5 минут. Общая продолжительность защиты – не более 35 минут.

Выпускник может по рекомендации кафедры (рекомендация оглашается на защите ВКР), представить дополнительно краткое содержание ВКР на одном из иностранных языков. Защита может сопровождаться вопросами к студенту на этом языке.

За достоверность результатов, представленных в ВКР и автореферате, несёт ответственность студент – автор ВКР.

Если студент получил оценку «неудовлетворительно» при защите ВКР, то он отчисляется из Университета.

Студент имеет право подать в апелляционную комиссию письменную апелляцию о нарушении, по его мнению, установленной процедуры проведения государственного аттестационного испытания.

Апелляция подаётся лично студентом в апелляционную комиссию не позднее следующего рабочего дня после объявления результатов государственного аттестационного испытания.

Апелляция проводится в соответствии с пунктом 10 Положения о государственной итоговой аттестации выпускников ФГБОУ ВО «Московский государственный психолого-педагогический университет».

4.2.2. Критерии выставления оценок по результатам защиты ВКР

Итоговая оценка выпускника – совокупная оценка, основанная на оценке качества содержания выпускной квалификационной работы, качества оформления ВКР, качества презентации (доклада) ВКР и защиты ВКР, выставленных председателем и членами ГЭК; учитывающая оценку работы выпускника руководителем ВКР (указана в отзыве), оценки рецензентов (указана в рецензии).

Показатели и критерии оценивания уровня сформированности компетенций (нормативная и рейтинговая оценка) выпускника на защите выпускной квалификационной работы представлены в Таблице 1.

Показатели и критерии оценивания уровня сформированности компетенций выпускника на защите ВКР

Перечень компетенций	Показатели оценивания компетенций	Критерии оценивания компетенций (уровни освоения компетенций, нормативная и рейтинговая оценки)			
		продвинутый уровень «5, отлично» (13-15 баллов)	базовый уровень «4, хорошо» (10-12 баллов)	пороговый уровень «3, удовлетворительно» (7-9 баллов)	недостаточный уровень «2, неудовлетворительно» (0-6 баллов)
<i>Качество содержания ВКР</i>					
УК 1-6 ОПК 1-8 ПКО 1-3 ПК 1, 2	Актуальность темы исследования. Соответствие содержания теме, полнота её раскрытия	Тема актуальна, её новизна и значимость раскрыты в полном объеме. Полное соответствие содержания работы теме. Полное, всестороннее раскрытие темы	Тема актуальна, её новизна и значимость раскрыты. Содержание работы соответствует теме работы. Тема раскрыта	Тема актуальна, но её новизна и значимость раскрыты не в полном объеме. Содержание работы соответствует теме работы, но тема исследования раскрыта не полностью	Тема актуальна, но её новизна и значимость не раскрыты. Содержание работы не соответствует теме и (или) тема не раскрыта
УК 1-6 ОПК 1-8 ПКО 1-3 ПК 1, 2	Постановка цели и задач исследования, и их достижение	Цель и задачи исследования сформулированы четко, логически взаимосвязаны, полностью обоснованы. Цель, поставленная в работе, достигнута полностью, задачи решены	Цель и задачи исследования сформулированы четко, с обоснованием. Поставленные цель и задачи достигнуты квалифицированно и в достаточном объеме	Цель и задачи исследования сформулированы, но без обоснования и аргументации. Поставленные цель и задачи достигнуты частично	Цели и задачи исследования не сформулированы или сформулированы неточно. Поставленные цель и задачи исследования не достигнуты
УК 1-6 ОПК 1-8 ПКО 1-3 ПК 1, 2	Эффективность использования методов исследования, их адекватность задачам исследования	Методы исследования полностью соответствуют задачам исследования; использованы комплексно и эффективно	Методы исследования соответствуют задачам исследования. Уровень использования методов исследования – достаточный	Методы исследования использованы не вполне соответствуют задачам исследования	Методы исследования использованы неэффективно, не соответствуют задачам исследования
УК 1-6 ОПК 1-8 ПКО 1-3	Уровень осмысления теоретических вопросов и обоб-	Высокий уровень осмысления теоретических вопросов и обоб-	Высокий уровень осмысления теоретических вопросов и обобщения со-	Невысокий уровень осмысления теоретических вопросов и обоб-	Невысокий уровень осмысления теоретических вопросов и обобщения

Перечень компетенций	Показатели оценивания компетенций	Критерии оценивания компетенций (уровни освоения компетенций, нормативная и рейтинговая оценки)			
		продвинутый уровень «5, отлично» (13-15 баллов)	базовый уровень «4, хорошо» (10-12 баллов)	пороговый уровень «3, удовлетворительно» (7-9 баллов)	недостаточный уровень «2, неудовлетворительно» (0-6 баллов)
ПК 1, 2	щениа собранного материала, обоснованность и чёткость сформулированных выводов	щениа собранного материала. Обоснованность и чёткость сформулированных выводов	бранного материала, но имеются недостатки при оформлении выводов	щениа собранного материала, но имеются недостатки при оформлении выводов	сбранного материала. Выводы и рекомендации не обоснованы или присутствуют заимствованные результаты без указания на их авторство
УК 1-6 ОПК 1-8 ПКО 1-3 ПК 1, 2	Теоретическая и практическая значимость работы	Теоретическая значимость работы обоснована. Работа имеет несомненную практическую значимость	В работе раскрыта теоретическая значимость. Работа имеет определённую практическую значимость	В работе не полностью раскрыта теоретическая значимость. Работа имеет определённую практическую значимость	В работе сделана попытка описать теоретическую значимость. Работа не имеет практической значимости
УК 1-6 ОПК 1-8 ПКО 1-3 ПК 1, 2	Апробация полученных результатов (публикации, выполненные в ходе обучения, выступления на научных конференциях, акты о внедрении результатов ВКР и др.)	Полученные результаты прошли апробацию (имеются акты о внедрении результатов ВКР), и (или) основные результаты работы представлены в форме публикаций, или в форме выступлений на научных мероприятиях	Основные результаты работы имеют практическую значимость, прошли апробацию (имеется акт о внедрении результатов ВКР), или основные результаты работы представлены в форме публикаций, или в форме выступлений на научном мероприятии	Основные результаты работы прошли апробацию, но не имеют актов о внедрении и не представлены в форме публикаций	Апробация не осуществлялась
УК 1-6 ОПК 1-8 ПКО 1-3 ПК 1, 2	Актуальность, полнота использованных источников и корректность их оформления	В работе используются ссылки на современные источники информации (в том числе диссертации, научные статьи, зарубежные издания).	В работе используются ссылки на современные источники информации. Перечень, представленных источников является достаточным для прове-	В работе главным образом, используются ссылки на стандартные источники и (или) устаревшие источники информации.	В работе используются только ссылки на устаревшие источники информации. Студент использовал ограниченное число лите-

Перечень компетенций	Показатели оценивания компетенций	Критерии оценивания компетенций (уровни освоения компетенций, нормативная и рейтинговая оценки)			
		продвинутый уровень «5, отлично» (13-15 баллов)	базовый уровень «4, хорошо» (10-12 баллов)	пороговый уровень «3, удовлетворительно» (7-9 баллов)	недостаточный уровень «2, неудовлетворительно» (0-6 баллов)
		Перечень, представленных источников свидетельствует о полном и всестороннем изучении проблемы исследования	дения исследования.	Современные источники информации использованы в ограниченном объеме.	ратурных источников ограничено.
		Процент оригинального текста ВКР, выявленный в результате проверки – соответствует установленной норме			Процент оригинального текста ВКР – ниже нормы
УК 1-6 ОПК 1-8 ПКО 1-3 ПК 1, 2	Оценка работы руководителем и рецензентами	Работа представлена своевременно, имеет положительные отзыв руководителя и рецензии рецензентов	Работа представлена своевременно, имеет положительные отзыв руководителя и рецензии рецензентов	Работа представлена своевременно, но имеет положительные отзыв руководителя и рецензии рецензентов	Работа имеет отрицательные отзыв руководителя и рецензии рецензентов
Качество оформления ВКР					
УК 1-6 ОПК 1-8 ПКО 1-3 ПК 1, 2	Владение научным стилем изложения, орфо-графическая и пунктуационная грамотность	Работа написана грамотно и аккуратно	Работа написана грамотно, но имеются исправления	Работа написана с ошибками, много исправлений	Работа написана неграмотно – с большим количеством орфографических и пунктуационных ошибок
УК 1-6 ОПК 1-8 ПКО 1-3 ПК 1, 2	Соответствие формы представления ВКР требованиям, предъявляемым к оформлению работы (указанным в Приложении 2)	Работа оформлена в соответствии с требованиями, предъявляемыми к данному виду работы	В работе допущены незначительные погрешности при оформлении ВКР	В работе допущены погрешности при оформлении ВКР	Оформление работы не соответствует требованиям к оформлению ВКР
УК 1-6 ОПК 1-8 ПКО 1-3	Оформления списка использованных источников	Список использованных источников оформлен в соответствии с требованиями	Список использованных источников оформлен в соответствии с требованиями	Список использованных источников оформлен с учетом требований к	Список использованных источников оформлен с нарушением требований к

Перечень компетенций	Показатели оценивания компетенций	Критерии оценивания компетенций (уровни освоения компетенций, нормативная и рейтинговая оценки)			
		продвинутый уровень «5, отлично» (13-15 баллов)	базовый уровень «4, хорошо» (10-12 баллов)	пороговый уровень «3, удовлетворительно» (7-9 баллов)	недостаточный уровень «2, неудовлетворительно» (0-6 баллов)
ПК 1, 2	ков (соответствие требованиям Приложения 2)	ствии с требованиями к оформлению	ями к оформлению	оформлению, но имеются отдельные нарушения	оформлению
Качество презентации (доклада) и защиты ВКР					
УК 1-6 ОПК 1-8 ПКО 1-3 ПК 1, 2	Качество устного доклада: логичность, точность формулировок, обоснованность выводов	Выступление на защите структурировано, раскрыты причины выбора и актуальность темы, цель и задачи работы, предмет, объект и хронологические рамки исследования, логика вывода. Студент продемонстрировал уверенное владение материалом	Выступление студента на защите структурировано, допускаются неточности при раскрытии актуальности темы, цели, задачи и основных результатов работы, которые устраняются в ходе дополнительных уточняющих вопросов. Студент продемонстрировал уверенное владение материалом	Выступление студента на защите не всегда структурировано, допускаются ошибки при раскрытии актуальности темы, цели, задачи и основных результатов работы, которые с трудом устраняются в ходе дополнительных уточняющих вопросов. Студент продемонстрировал не уверенное владение материалом	Выступление студента на защите не структурировано, допускаются грубые ошибки при раскрытии актуальности темы, цели, задачи и основных результатов работы. Ошибки не устраняются в ходе дополнительных уточняющих вопросов. Студент не владеет материалом ВКР
УК 1-6 ОПК 1-8 ПКО 1-3 ПК 1, 2	Презентационные навыки: структура и последовательность изложения материала, соблюдение временных требований, использование презентационного материала	Доклад студента построен логично, соблюдены временные рамки. Презентация составлена грамотно и способствует лучшему восприятию и пониманию сущности работы	Доклад студента построен логично, однако имеются незначительные замечания к последовательности изложения или соблюдению временных рамок. Презентация способствует лучшему восприятию и пониманию сущности работы, однако есть замеча-	Доклад студента построен с логическими ошибками, не соблюдены временные рамки. Презентация не в полной мере соответствует докладу студента, есть замечания к содержанию, количеству и последовательности де-	Доклад студента построен с логическими ошибками. Презентация составлена неграмотно, не способствует впрок и пониманию сущности работы

Перечень компетенций	Показатели оценивания компетенций	Критерии оценивания компетенций (уровни освоения компетенций, нормативная и рейтинговая оценки)			
		продвинутый уровень «5, отлично» (13-15 баллов)	базовый уровень «4, хорошо» (10-12 баллов)	пороговый уровень «3, удовлетворительно» (7-9 баллов)	недостаточный уровень «2, неудовлетворительно» (0-6 баллов)
			ния к количеству и последовательности демонстрации слайдов	монстрации слайдов	
УК 1-6 ОПК 1-8 ПКО 1-3 ПК 1, 2	Качество ответов на вопросы председателя и членов ГЭК (логичность, глубина, правильность и полнота ответов)	Студент отвечает на вопросы и замечания оперативно, точно и корректно. Ответы на вопросы ГЭК логичны, раскрывают суть вопроса, подтверждаются выводами и расчетами из ВКР, подтверждают самостоятельность и глубину изучения студентом проблемы	Ответы студента на вопросы ГЭК в целом логичны, раскрывают суть вопроса, подтверждаются выводами и расчетами из ВКР, подтверждают самостоятельность и достаточную глубину освоения проблемы студентом	Ответы студента на вопросы ГЭК неуверенные, не раскрывают суть вопроса, не подтверждаются выводами и расчетами из ВКР, показывают недостаточную самостоятельность студентом и глубину освоения им проблемы	Ответы студента на вопросы ГЭК ошибочные, не раскрывают суть вопроса, не подтверждаются выводами и расчетами из ВКР, показывают отсутствие самостоятельности и глубины освоения проблемы студентом

5. РЕЗУЛЬТАТЫ УСПЕШНОГО ПРОХОЖДЕНИЯ ГОСУДАРСТВЕННОЙ ИТОГОВОЙ АТТЕСТАЦИИ

Студенту, успешно прошедшему государственную итоговую аттестацию, выдаётся документ о высшем образовании и о квалификации образца, установленного Министерством науки и высшего образования, который подтверждает получение профессионального образования следующего уровня и квалификации, относящейся к соответствующему уровню образования высшее образование – магистратура (подтверждается дипломом магистра).

Решение о присвоении выпускнику квалификации по направлению подготовки 44.04.02 - «Психолого-педагогическое образование» и выдаче документа о высшем образовании и о квалификации, принимает государственная экзаменационная комиссия по положительным результатам государственной итоговой аттестации (оформленным протоколами).

Диплом с отличием выдаётся выпускнику при выполнении следующих условий:

- все указанные в приложении к диплому оценки по дисциплинам (модулям), оценки за выполнение курсовых работ (проектов), за прохождение практик, за выполнение научных исследований (за исключением оценок «зачтено») являются оценками «отлично» и «хорошо»;
- все оценки по результатам государственной итоговой аттестации являются оценками «отлично»;
- количество указанных в приложении к диплому оценок «отлично», включая оценки по результатам государственной итоговой аттестации, составляет не менее 75% от общего количества оценок, указанных в приложении к диплому (за исключением оценок «зачтено»).

ГЭК может дать рекомендацию выпускнику для продолжения учёбы в магистратуре, аспирантуре и пр.

Примерные темы выпускных квалификационных работ

1. Родительские компетенции как фактор позитивного целеполагания подростков в возрасте 14-15 лет.
2. Взаимосвязь эмоциональной устойчивости и психологического благополучия у старшеклассников.
3. Профессиональная мотивация старшеклассников в условиях профильного обучения экономике.
4. Представление о семье подростков с отклоняющимся поведением.
5. Позитивное мышление как фактор психологического благополучия одаренных детей младшего школьного возраста.
6. Психологические условия эмоционального благополучия подростков.
7. Стратегии поведения в конфликтных ситуациях в подростковом возрасте.
8. Проблемы эмоционально-личностного благополучия подростков, склонных к химической зависимости.
9. Копинг-стратегии в межличностных отношениях студентов из неполных семей.
10. Психолого-педагогические условия повышения самооценки в подростковом возрасте.
11. Развитие замысла в рисунках у детей старшего дошкольного возраста.
12. Особенности личностной идентичности курящих подростков.
13. Психологическое благополучие обучающихся 5-х классов с различным уровнем интеллектуального развития.
14. Коммуникативная компетентность подростков-сирот в условиях институализированных форм жизнеустройства.
15. Связь стиля педагогического общения и эмоционального отношения к учению младших школьников
16. Связь ценностно-смысловых ориентаций и готовности к выбору профессии у старшеклассников.
17. Психологическое благополучие подростков с разным уровнем компьютерной активности
18. Связь эмоционального интеллекта и психологического благополучия в юношеском возрасте.
19. Связь жизнестойкости и социальной тревожности в юношеском возрасте.
20. Связь психологического благополучия и креативности у младших подростков.
21. Особенности психологического благополучия молодых людей, оказавшихся в трудной жизненной ситуации (на примере студентов Белгородской области).
22. Особенности профессионального самоопределения обучающихся 9-11 классов.

23. Особенности совместной деятельности со сверстниками у старших дошкольников.
24. Тревожность у детей старшего дошкольного возраста с тяжелыми нарушениями речи.
25. Особенности креативности старших подростков с химической зависимостью.
26. Жизнестойкость подростков, воспитывающихся в неполных семьях.
27. Развитие эмоционального интеллекта старших подростков в процессе арт-терапевтических занятий.
28. Психолого-педагогические условия формирования психологического благополучия ученического коллектива.
29. Развитие социального интеллекта детей подготовительной группы детского сада.
30. Развитие исходных представлений обучающихся начальных классов на материале предметной области «Окружающий мир».
31. Особенности самовыражения в юношеском возрасте.
32. Психологическое благополучие младших подростков в условиях раздельного обучения.
33. Связь психологического благополучия и построения жизненных перспектив старшеклассников.

Требования к структуре и содержанию ВКР

Структура ВКР и описание её элементов

Выпускная квалификационная работа – магистерская диссертация – состоит из:

- текстовой части ВКР;
- дополнительного материала:
 - автореферата магистерской диссертации (форма автореферата приведена в Приложении б),
 - графического, презентационного, дидактического материала, печатного материала разработанных игр, методик, плакатов, чертежей, таблиц, графиков, диаграмм, макетов, образцов, программных продуктов и прочее.

Объём текстовой части ВКР составляет, как правило, не менее 50 страниц (с интервалом 1 пт. и размером шрифта 14 Times New Roman) без приложения.

Текстовая часть выполняется и представляется на бумажном носителе и в электронном виде в формате PDF (посимвольном).

Текстовая часть ВКР должна содержать следующие структурные элементы:

- титульный лист (Приложение А);
- задание на ВКР (Приложение С);
- аннотацию (Приложение Д);
- перечень сокращений и условных обозначений (при наличии таковых);
- оглавление;
- введение;
- основную часть

Содержание ВКР (основная часть) может состоять из нескольких глав:

глава 1: (теоретическая/ методологическая) обоснование актуальности и проблематики исследования, определение степени разработанности проблемы, анализ современного состояния изучаемого объекта и определение условий и факторов, влияющих на изучаемые явления, выработка концепции исследования и разрешения проблемы;

глава 2: (аналитическая) результаты исследования с оценкой эффективности (продуктивности) предполагаемых мер решения проблемы (проверка гипотезы), обоснование достоверности полученных результатов;

глава 3: (результативная (практическая / рекомендательная)) может содержать собственные практические разработки (методики, технологии, программы, модели, концепции и др.), рекомендации по их реализации с учетом полученных результатов, выявленных фактов, условий и факторов, которые влияют на решаемые проблемы.

Главы принято заканчивать отдельными выводами;

- заключение;
- список использованных источников;
- приложения (в случае необходимости).

В Текстовую часть ВКР вкладывается:

- отзыв руководителя ВКР;
- 2 рецензии на ВКР (рецензенты назначается выпускающей кафедрой из числа научно-педагогических работников университета, а также из числа специалистов организаций соответствующего направления);
- Автореферат (Приложение Б).

Титульный лист ВКР. Титульный лист является первым листом ВКР. Переносы слов в надписях титульного листа не допускаются. Форма титульного листа ВКР приведена в Приложении А.

Автореферат. Форма Автореферата в Приложение 4.

Задание на выполнение ВКР. Задание на выполнение ВКР – структурный элемент ВКР, содержащий наименование выпускающей кафедры, фамилию и инициалы студента, дату выдачи задания, тему ВКР, исходные данные и краткое содержание ВКР, срок представления к защите, фамилии и инициалы руководителя(ей) и консультантов по специальным разделам (при их наличии). Задание подписывается руководителем, студентом и утверждается заведующим выпускающей кафедрой. Форма бланка задания приведена в приложении С.

Аннотация. Аннотация – структурный элемент ВКР, дающий краткую характеристику ВКР с точки зрения содержания, назначения и новизны результатов работы. Аннотация является третьим листом ВКР. Примерная форма аннотации приведена в Приложении Д

Перечень сокращений и условных обозначений. Перечень сокращений и условных обозначений – структурный элемент ВКР, дающий представление о вводимых автором работы сокращений и условных обозначений. Элемент является не обязательным и применяется только при наличии в тексте ВКР сокращений и условных обозначений.

Оглавление (содержание). Оглавление – структурный элемент ВКР, кратко описывающий структуру ВКР с номерами и наименованиями разделов, подразделов, а также перечислением всех приложений и указанием соответствующих страниц.

Введение и заключение. «Введение» и «заключение» – структурные элементы ВКР, требования к ним определяются методическими указаниями по выполнению ВКР. Слова «Введение» и «Заключение» записывают посередине страницы с первой прописной буквы.

Основная часть. Основная часть – структурный элемент ВКР, требования к которому определяются заданием студенту к выполнению ВКР и методическими указаниями по выполнению ВКР.

Список использованных источников. Список использованных источников (затекстовых библиографических ссылок) – структурный элемент ВКР, который приводится в конце текста ВКР, представляющий список литературы, нормативно-технической и другой документации, использованной при составлении ВКР. Список должен содержать не менее 80-100 литературных источников, в том числе: книги, диссертации, научные статьи, научные работы, в том числе из зарубежных изданий. 90% литературных источников должны быть не старше 10 лет.

Список использованных источников помещается на отдельном нумерованном листе (листах) ВКР, а сами источники записываются в алфавитном порядке и нумеруются. Источники должны иметь последовательные номера, отделяемые от текста точкой и пробелом. Оформление записей производится согласно ГОСТ Р 7.0.5 – 2008 «Библиографическая ссылка». Для связи затекстовых библиографических ссылок с текстом документа используют знак выноски или отсылку, которые приводят в виде цифр (порядковых номеров ссылки в списке источников) в квадратных скобках:

порядковой номер (или – если это продиктовано целесообразностью – порядковый номер источника и номера страниц), например, [3], [18, с. 26];

Главное правило: отсылки оформляются единообразно по всему документу.

Если в отсылке содержатся сведения о нескольких источниках, то группы сведений разделяются точкой с запятой: [13; 26], [74, с. 16–17; 82, с. 26].

Если текст цитируется не по первоисточнику, а по другому документу, то в начале отсылки приводят слова «Цит. по:», например, [Цит. по: 132, с. 14]. Если даётся не цитата, а упоминание чьих-то взглядов, мыслей, идей, но все равно с опорой не на первоисточник, то в отсылке приводят слова «Приводится по:», например, [Приводится по: 108]. Если необходимы страницы, их также можно указать: [Приводится по: 108, с. 27].

Во избежание ошибок, следует придерживаться формы библиографических сведений об источнике из официальных печатных изданий.

Приложение. Некоторый материал ВКР допускается помещать в приложениях. Приложениями могут быть, например, графический материал, таблицы большого формата, описания алгоритмов и программ, решаемых на ЭВМ, и т.д. Приложения оформляют как продолжение работы на последующих листах. Каждое приложение должно начинаться с нового листа с указанием наверху посередине страницы слова «Приложение» и его обозначения.

Технические требования к ВКР

Требования к оформлению листов текстовой части. Текстовая часть ВКР выполняется на листах формата А4 (210 x 297 мм) без рамки, с соблюдением следующих размеров полей:

- левое – не менее 30 мм,
- правое – не менее 10 мм,
- верхнее – не менее 15 мм,
- нижнее – не менее 20 мм.

Страницы текста подлежат обязательной нумерации, которая проводится арабскими цифрами с соблюдением сквозной нумерации по всему тексту. Номер страницы проставляют в правом верхнем углу без точки в конце. Первой страницей считается титульный лист, но номер страницы на нем не проставляется.

Текстовую часть можно выполнить одним из следующих способов:

– с применением печатающих и графических устройств вывода ЭВМ согласно ГОСТ 2.004;

– *машинописным* – через полтора-два интервала. Шрифт пишущей машинки должен быть четким, высотой не менее 2,5 мм, лента только черного цвета (полужирная). Формулы в машинописный текст вносят от руки;

– *рукописным* – чертежным шрифтом по ГОСТ 2.304 с высотой букв не менее 2,5 мм, а цифр – 5 мм. Цифры и буквы выполняются тушью или пастой (чернилами) черного цвета.

При выполнении текстовой части работы на компьютере текст должен быть оформлен в текстовом редакторе *MS Word*.

Тип шрифта: *Times New Roman Cyr*. Шрифт основного текста: обычный, размер 14 пт. Шрифт заголовков разделов: полужирный, размер 14 пт. Шрифт заголовков подразделов: полужирный, размер 14 пт.

Межсимвольный интервал: обычный. Межстрочный интервал: одинарный.

Опечатки, описки и графические неточности, обнаруженные в процессе выполнения, допускается исправлять подчисткой или закрашиванием белой краской и нанесением в том же месте исправленного текста машинописным способом или черными чернилами. Помарки и следы не полностью удаленного прежнего текста не допускаются. Возможно наклеивание рисунков и фотографий.

Требования к структуре текста. ВКР должна быть выполнена с соблюдением требованиями ЕСКД¹. Текст основной части разделяют на разделы, подразделы, пункты (ГОСТ 2.105-79, ГОСТ 7.32-81).

Разделы должны иметь порядковые номера в пределах всего текста, обозначенные арабскими цифрами. Каждый раздел ВКР рекомендуется начинать с нового листа. Наименование разделов записываются в виде заголовков (симметрично тексту) с прописной буквы шрифта *Times New Roman*, размер 14 пт.

¹ ЕСКД – Единая Система Конструкторской Документации.

Подразделы должны иметь нумерацию в пределах каждого раздела, номера подразделов состоят из номера раздела и порядкового номера подраздела, разделенной точкой. В конце номера подраздела точка не ставится. Наименование подразделов записываются в виде заголовков (с абзаца) строчными буквами (кроме первой прописной), шрифт *Times New Roman*, размер 14 пт.

Подраздел допускается разбивать на пункты, нумерация которых выполняется аналогично.

Пример: 1.2.3 - обозначает раздел 1, подраздел 2, пункт 3

Внутри пунктов или подпунктов могут быть приведены перечисления.

Возможно представление по двум вариантам:

Вариант 1 (в соответствии с ЕСКД): Перед каждой позицией перечисления следует ставить дефис или, при необходимости ссылки в тексте на одно из перечислений, строчную букву, после которой ставится скобка. Для дальнейшей детализации перечислений необходимо использовать арабские цифры, после которых ставится скобка, а запись производится с абзацного отступа.

Пример:

а) _____

б) _____

 1) _____

 2) _____

в) _____

Вариант 2 (в соответствии с ГОСТ):

Список, или перечень, – это фрагмент текста, состоящий из предупреждения, что далее последует перечисление понятий, предметов или действий (элементов перечня), и из самих элементов, которые могут быть:

- нумерованными;
- литерованными, или буквенными;
- маркированными (обозначенными графически).

Для обозначения нумерованных элементов применяются:

- римские и арабские цифры с точкой: I. II. III.; 1. 2. 3. и т.д.;
- арабские цифры с закрывающейся скобкой: 1) 2) 3) и т.д.

Для обозначения литерованных элементов применяются:

- прописные буквы с точкой: А. Б. В.;
- строчные буквы с закрывающейся скобкой: а) б) в) и т.д.

Для графического обозначения используются маркеры разных рисунков.

«Введение» и «Заключение» не нумеруются.

Наименования разделов и подразделов должны быть краткими. Наименование разделов и подразделов записывают с абзацного отступа с первой прописной буквы без точки в конце, не подчеркивая. Переносы слов в заголовках не допускаются.

Расстояние между заголовками и текстом должно быть равно 15 мм (3-4 интервалам). Расстояние между заголовками разделов и подраздела – 8 мм (2 интервалам). Расстояние между последней строкой текста и последующим заголовком подраздела – 15 мм (3-4 интервалам). Каждый раздел рекомендуется начинать с нового листа.

Требования к изложению текста. Изложение содержания ВКР должно быть кратким и четким. В тексте должны применяться научно-технические термины, обозначения и определения, установленные соответствующими стандартами или общепринятые в научно-технической литературе.

Условные буквенные обозначения величин, а также условные графические обозначения должны соответствовать требованиям государственных стандартов (это относится и к единицам измерения). Условные буквенные обозначения должны быть тождественными во всех разделах записки. Если в тексте ВКР принята особая система сокращения слов или наименований, то в ней должен быть приведен перечень принятых сокращений, который помещают перед «содержанием».

В тексте, за исключением формул, таблиц и рисунков, не допускается:

- применять математический знак минус (-) перед отрицательными значениями величин (следует писать слово «минус»);
- применять знак « \emptyset » для обозначения диаметра (следует писать слово «диаметр»). При указании размера или предельных отклонений диаметра на чертежах, помещенных в тексте документа, перед размерным числом следует писать знак « \emptyset »;
- применять без числовых значений математические знаки, например:
 - (больше), < (меньше), = (равно), > (больше или равно), < (меньше или равно),
 - \neq (не равно), а также № (номер), % (процент);
- применять индексы стандартов, технических условий без регистрационного номера.

Правила печатания знаков. Знаки препинания (точка, запятая, двоеточие, точка с запятой, многоточие, восклицательный и вопросительный знаки) от предшествующих слов пробелом не отделяют, а от последующих отделяют одним пробелом.

Дефис от предшествующих и последующих элементов не отделяют.

Тире от предшествующих и последующих элементов отделяют обязательно.

Кавычки и скобки не отбивают от заключенных в них элементов. Знаки препинания от кавычек и скобок не отбивают.

Знак № применяют только с относящимися к нему числами, между ними ставят пробел.

Знаки сноски (звездочки или цифры) в основном тексте печатают без пробела, а от текста сноски отделяют одним ударом (напр.: *слово*¹, ¹ *Слово*).

Знаки процента и промилле от чисел отбивают.

Знаки углового градуса, минуты, секунды, терции от предыдущих чисел не отделяют, а от последующих отделяют пробелом (напр.: 5° 17').

Знак градуса температуры отделяется от числа, если за ним следует сокращенное обозначение шкалы (напр., 15 °С, но 15° Цельсия).

Числа и даты. Многозначные числа пишут арабскими цифрами и разбивают на классы (напр.: 13 692). Не разбивают четырехзначные числа и числа, обозначающие номера.

Числа должны быть отбиты от относящихся к ним наименований (напр.: 25 м). Числа с буквами в обозначениях не разбиваются (напр.: в пункте 2б). Числа и буквы, разделенные точкой, не имеют отбивки (напр.: 2.13.6).

Основные математические знаки перед числами в значении положительной или отрицательной величины, степени увеличения от чисел не отделяют (напр.: -15, ×20).

Для обозначения диапазона значений употребляют один из способов: многоточие, тире, знак ÷, либо предлоги от ... до По всему тексту следует придерживаться принципа единообразия.

Сложные существительные и прилагательные с числами в их составе рекомендуется писать в буквенно-цифровой форме (напр.: 150-летие, 30-градусный, 25-процентный).

Стандартной формой написания дат является следующая: 20.03.93 г. Возможны и другие как цифровые, так и словесно-цифровые формы: 20.03.1993 г., 22 марта 1993 г., 1 сент. 1999 г.

Все виды некалендарных лет (бюджетный, отчетный, учебный), т.е. начинающихся в одном году, а заканчивающихся в другом, пишут через косую черту: *В 1993/94 учебном году. Отчетный 1993/1994 год.*

Сокращения. Используемые сокращения должны соответствовать правилам грамматики, а также требованиям государственных стандартов. (ГОСТ 7.12-93 СИБИД. Библиографическая запись. Сокращение слов на русском языке. Общие требования и правила.)

Однотипные слова и словосочетания везде должны либо сокращаться, либо нет (напр.: *в 1919 году и XX веке* или *в 1919 г. и XX в.*; и *другие, то есть* или *и др., т.е.*).

Существует ряд общепринятых графических сокращений:

Сокращения, употребляемые самостоятельно: *и др., и пр., и т.д., и т.п.*

Употребляемые только при именах и фамилиях: *г-н, т., им., акад., д-р., доц., канд. физ.-мат. наук, ген., чл.-кор.* Напр.: *доц. Иванов И.И.*

Слова, сокращаемые только при географических названиях: *г., с., пос., обл., ул., просп.* Например: *в с. Н. Павловка, но: в нашем селе.*

Употребляемые при ссылках, в сочетании с цифрами или буквами: *гл.5, п.10, подп.2а, разд.А, с.54 – 598, рис.8.1, т.2, табл.10 – 12, ч.1. С пробелами перед цифрой; между цифрами тире – без пробелов (в отличие от тире между словами).*

Употребляемые только при цифрах: *в., вв., г., гг., до н.э., г.н.э., тыс., млн., млрд., экз., к., р.* Например: *20 млн. р., 5 р. 20 к.*

Используемые в тексте сокращения поясняют в скобках после первого употребления сокращаемого понятия. Напр.:... *заканчивается этапом составления технического задания (ТЗ).*

В тексте ВКР следует применять стандартизованные единицы физических величин, их наименования и обозначения в соответствии с ГОСТ 8.417 или ГОСТ 8.430. В качестве обозначений предусмотрены буквенные обозначения и специальные знаки, напр.: *20.5 кг, 438 Дж/(кг/К), 36 °С.* При написании сложных единиц комбинировать буквенные обозначения и наименования не допускается. Наряду с единицами СИ, при необходимости, в скобках указывают единицы ранее применявшихся систем, разрешенных к применению.

Требования к оформлению формул. Формулы должны быть оформлены в редакторе формул *Equation Editor* и вставлены в документ как объект.

Размеры шрифта для формул:

- обычный – 14 пт;
- крупный индекс – 10 пт;
- мелкий индекс – 8 пт;
- крупный символ – 20 пт;
- мелкий символ – 14 пт.

Значения указанных символов и числовых коэффициентов, входящих в формулу, должны быть приведены непосредственно под формулой, причем каждый символ и его размерность пишутся с новой строки и в той последовательности, в которой они приведены в формуле. Первая строка расшифровки должна начинаться со слова «где» без двоеточия после него.

Пример:

Факториалом целого положительного числа n называют произведение, определяемое по формуле:

$$1 \times 2 \times 3 \times \dots \times (n - 1) \times n, \quad (1.1)$$

где n – целое положительное число.

Все формулы нумеруются арабскими цифрами, номер ставят с правой стороны листа на уровне формулы в круглых скобках. Номер формулы состоит из 2-х частей, разделенный

точкой, например (1.1), первая часть выделена под номер раздела, вторая часть – номер формулы. Допускается нумерация формул в пределах текста ВКР. При переносе формулы номер ставят напротив последней строки в край текста. Если формула помещена в рамку, номер помещают вне рамки против основной строки формулы.

Группа формул, объединенных фигурной скобкой, имеет один номер, помещаемый точно против острия скобки.

При ссылке на формулу в тексте ее номер ставят в круглых скобках. *Например:*

Из формулы (1.1) следует...

В конце формулы и в тексте перед ней знаки препинания ставят в соответствии с правилами пунктуации. Формулы, следующие одна за другой, отделяют запятой или точкой с запятой, которые ставят за формулами до их номера. Переносы формул со строки на строку осуществляются в первую очередь на знаках отношения ($=$; \neq ; \geq , \leq и т.п.), во вторую – на знаках сложения и вычитания, в третью – на знаке умножения в виде косоугольного креста. Знак следует повторить в начале второй строки. Все расчеты представляются в системе СИ.

Требования к оформлению иллюстраций. Иллюстрации, сопровождающие текст ВКР, могут быть выполнены в виде диаграмм, номограмм, графиков, чертежей, карт, фотоснимков и др. Указанный материал выполняется на формате А4, т.е. размеры иллюстраций не должны превышать формата страницы с учетом полей. Если ширина рисунка больше 8 см, то его располагают симметрично посередине. Если его ширина менее 8 см, то рисунок, как правило, располагают с краю, в обрамлении текста. Допускается размещение нескольких иллюстраций на одном листе. Иллюстрации могут быть расположены по тексту ВКР, а также даны в приложении. Сложные иллюстрации могут выполняться на листах формата А3 и больше со сгибом для размещения в пояснительной записке.

Все иллюстрации нумеруются в пределах текста арабскими буквами (если их более одной). Нумерация рисунков может быть, как сквозной, например, **Рис.1**, так и индексационной (по главам ВКР, например, **Рис.3.1**). Иллюстрации могут иметь, при необходимости, наименование и экспликацию (поясняющий текст или данные). Наименование помещают под иллюстрацией, а экспликацию под наименованием. В тексте, где идет речь о теме, связанной с иллюстрацией, помещают ссылку либо в виде заключенного в круглые скобки выражения (**рис.3.1**), либо в виде оборота типа «...как это видно на **рис.3.1**».

При оформлении графиков оси (абсцисс и ординат) вычерчиваются сплошными линиями. На концах координатных осей стрелок не ставят (рис.3.1). Числовые значения масштаба шкал осей координат пишут за пределами графика (левее оси ординат и ниже оси абсцисс). По осям координат должны быть указаны условные обозначения и размерности отложенных величин в принятых сокращениях. На графике следует писать только принятые в тексте условные буквенные обозначения. Надписи, относящиеся к кривым и точкам, оставляют только в тех случаях, когда их немного, и они являются краткими. Многословные надписи заменяют цифрами, а расшифровку приводят в подрисуночной подписи.

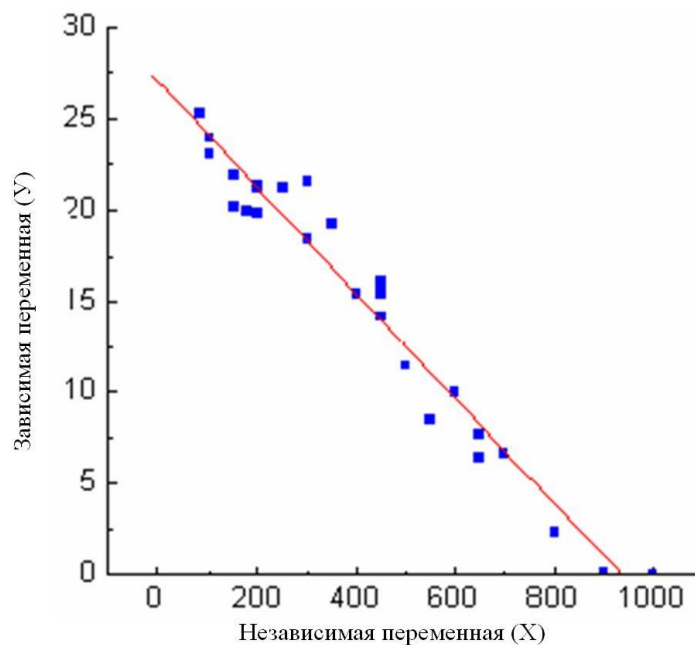


Рис. 3.1. Зависимость переменной (Y) от переменной (X)

Схемы выполняют без соблюдения масштаба и пространственного расположения.

Иллюстрации должны быть вставлены в текст одним из следующих способов:

- либо командами ВСТАВКА-РИСУНОК. При этом все иллюстрации, вставляемые как рисунок, должны быть преобразованы в формат графических файлов, поддерживаемых *Word*;
- либо командами ВСТАВКА-ОБЪЕКТ. При этом необходимо, чтобы объект, в котором создана вставляемая иллюстрация, поддерживался редактором *Word* стандартной конфигурации.

Требования к оформлению таблицы. Цифровой материал принято помещать в таблицы. Таблицы помещают непосредственно после абзацев, содержащих ссылку на них, а если места недостаточно, то в начале следующей страницы.

Все таблицы должны быть пронумерованы. Все таблицы нумеруются в пределах раздела арабскими цифрами. Номер таблицы состоит из номера раздела и порядкового номера, разделенного точкой.

Например, *Таблица 1.1* – эта пишется над правым верхним углом таблицы без значка № перед цифрой и точки после нее. Допускается сквозная нумерация таблиц в пределах текста ВКР. Таблицы снабжают тематическими заголовками, которые располагаются посередине страницы и пишут прописным шрифтом без точки на конце. Заголовок и слова таблица начинают писать с прописной буквы. Высота таблицы с записями в одну строку должна быть не более 8 мм. Если в таблице встречается повторяющийся текст, то при первом же повторении допускается писать слово «то же», а далее кавычками (”). Ставить кавычки вместо повторяющихся цифр, марок, знаков, символов не допускается. Если цифровые или текстовые данные не приводятся в какой-либо строке таблицы, то на ней ставят прочерк (–). Цифры в графах таблиц располагают так, чтобы они следовали одни под другими.

При переносе таблицы на другой лист заголовок помещают над первой частью, над последующими пишут надписи «продолжение таблицы 1.2». При подготовке текстовых документов с использованием программных средств надпись: «Продолжение таблицы» допускается не указывать. Единственная таблица не нумеруется. Сноски к таблице печатают непосредственно под ней.

Таблица 1.1

Выделение фрагментов текста с помощью мыши

Фрагмент	Способ выделения
Слово	2ЛКМ по слову
Абзац	3 ЛКМ по абзацу
Строка	1 ЛКМ в зоне выделения
Предложение	[Ctrl] 1 ЛКМ на предложении
Весь текст	3 ЛКМ в зоне выделения

Оформление списка использованных источников

Сведения о книгах (монографии, учебники, справочники и т.п.) должны включать: для произведений от одного до трех авторов: **заголовок** (заголовок записи в ссылке содержит имена авторов документа, с инициалами; между инициалами пробел не ставится. Имена авторов, указанные в заголовке, не повторяют в сведениях об ответственности); **основное заглавие** (название книги), **сведения, относящиеся к заглавию** (учебник, учебное пособие, монография и т. п.; оформляется с маленькой буквы после двоеточия, окруженного пробелами), **место издания** (город), **издательство**, **дата издания** (год, когда книга издана), **физическую характеристику** (количество страниц).

Если же авторов более трех, то запись начинается с **основного заглавия** (названия книги), три первых автора перечисляются после косой черты (в сведениях об ответственности), вместо фамилий остальных авторов допускается сокращение [и др.] в квадратных скобках.

Наименование места издания необходимо приводить полностью в именительном падеже.

Сведения о статье из периодического издания должны включать: фамилию и инициалы одного – трех авторов, заглавие статьи, наименование издания (журнала) (разделитель две косые черты), наименование серии, год выпуска, том, номер издания (журнала), страницы, на которых помещена статья.

При наличии более трех авторов запись начинается с заглавия статьи, три первых автора перечисляются после косой черты (в сведениях об ответственности), вместо фамилий остальных авторов допускается сокращение [и др.] в квадратных скобках.

Сведения об отчёте по НИР должны включать: заглавие отчёта (после заглавия в скобках приводят слово «отчет»), его шифр, инвентарный номер, наименование организации, выпустившей отчёт, фамилию и инициалы руководителя НИР, город и год выпуска, количество страниц отчёта.

Сведения о стандарте должны обязательно включать: обозначение и наименование стандарта.

Примечание. В конце области описания ставится точка. Предписанным знаком, разделяющим области описания, является тире короткое, окруженное пробелами: пробел – тире короткое – пробел².

Примеры оформления библиографических записей

Книги одного, двух, трех авторов

1. Андреева Г.М. Социальная психология : учебник для высших учебных заведений. – 5-е издание, исправленное и дополненное. – Москва : Аспект Пресс, 2006. – 363 с.
2. Коренман И.М. Фотометрический анализ : методы определения органических соединений. – 2-е издание, переработанное и дополненное. – Москва : Химия, 1975. – 359 с.

² Допускается предписанный знак точку и тире, разделяющий области библиографического описания, заменять точкой.

3. Малых С.Б., Егорова М.С., Мешкова Т.А. Основы психогенетики : учебное пособие. – Москва : Эпидавр, 1998. – 744 с.
4. Обухова Л.Ф. Возрастная психология : учебник. – Москва : Высшее образование : МГППУ, 2010. – 460 с.
5. Фиалков Н.Я., Житомирский А.Н., Тарасенко Ю.Н. Физическая химия неводных растворов. – Ленинград : Химия, Ленинградское отделение, 1973. – 376 с.
6. Энтелис С.Г., Тигер Р.П. Кинетика реакций в жидкой фазе : количеств, учет влияния среды. – Москва : Химия, 1973. – 416 с.
7. Flanaut J. Les elements des terres rares. – Paris : Masson, 1969. – 165 p.

Книги четырех и более авторов, а также сборники статей

1. Аналитическая химия и экстракционные процессы : сборник статей / отв. ред. А.Т. Пилипенко, Б.И. Набиванец. – Киев : Наукова думка, 1970. – 119 с.
2. Комплексные соединения в аналитической химии : теория и практика применения / Ф. Умланд, А. Янсен, Д. Тириг, Г. Вюнш. – Москва : Мир, 1975. – 531 с.
3. Логика и язык научной теории / В.В. Целищев, В.Н. Карпович, И.В. Поляков, А.Б. Новиков. – Новосибирск : Наука, 1982. – 190 с.
4. Обеспечение качества результатов химического анализа / П. Буйташ, Н.М. Кузьмин, Л. Лейстнер [и др.]. – Москва : Наука, 1993. – 165 с.
5. Основы теории коммуникации : учебник / М.А. Василик, М.С. Вершинин, В.А. Павлов [и др.] ; под ред. проф. М.А. Василика. – Москва : Гардарики, 2006. – 615 с.
6. Пиразолон в аналитической химии : тезисы докладов конференции, Пермь, 24-27 июня 1980 г. – Пермь : Пермский государственный университет, 1980. – 118 с.
7. Experiments in materials science / E.C. Subbarac, D. Chakravorty, M.F. Merriam, V. Raghavan. – New York : Mc Graw-Hill, 1972. – 274 p.

Статьи из сборников

1. Антонова Н.А. Стратегии и тактики педагогического дискурса // Проблемы речевой коммуникации : межвузовский сборник научных трудов / под ред. М.А. Кормилицыной, О.Б. Сиротининой. – Саратов : Издательство Саратовского университета, 2007. – Вып. 7. – С. 230–236.
2. Макаров М.Л. Жанры в электронной коммуникации: quo vadis? // Жанры речи : сборник научных статей. – Саратов : Издательство ГосУНЦ «Колледж», 2005. – Вып. 4 : Жанр и концепт. – С. 336–351.
3. Браславский П.И., Данилов С.Ю. Интернет как средство инкультурации и аккультурации // Взаимопонимание в диалоге культур: условия успешности : монография : в 2 частях / под общ. ред. Л.И. Гришаевой, М.К. Поповой. – Воронеж : Воронежский государственный университет, 2004. – Ч. 1. – С. 215–228.

Статьи из журналов и газет

1. Войскунский А.Е. Метафоры Интернета // Вопросы философии. – 2001. – № 11. – С. 64–79.
2. Маркелова Т.В. Семантика и прагматика средств выражения оценки в русском языке // Филологические науки. – 1995. – № 3. – С. 67–79.
3. Ширококов И.Н. Жить во времени перемен // Россия. – 1991. – № 18. – 24 января.

Статья из продолжающегося издания

1. Владимирова А.В. Истоки политического маркетинга // Вестник Московского университета. Серия 12, Политические науки. – 2008. – № 5. – С. 90–99.
2. Кулагина М.Г. Рождение и воспитание детей в среде английской аристократии в XVII–XVIII веках // Вестник всеобщей истории. – Санкт-Петербург, 1999. – Вып. 2. – С. 64–93.

Материалы конференций

1. Сиротина О.Б. Структурно-функциональные изменения в современном русском литературном языке: проблема соотношения языка и его реального функционирования // Русская словесность в контексте современных интеграционных процессов : материалы международной научной конференции. – Волгоград : Издательство Волгоградского государственного университета, 2007. – Т. 1. – С. 14–19.
2. Литвинова Ю.Г. Расширение внешнеэкономических связей КНР в конце 70-х – первой половине 80-х годов // IV Всесоюзная конференция молодых востоковедов : тезисы докладов. – Москва, 1986. – С. 32–35.

Диссертация

1. Школовая М.С. Лингвистические и семиотические аспекты конструирования идентичности в электронной коммуникации : дис. ... канд. филол. наук. – Тверь, 2005. – 174 с.

Автореферат диссертации

1. Асмус Н.Г. Лингвистические особенности виртуального коммуникативного пространства : автореф. дис. ... канд. филол. наук. – Челябинск : Челябинский государственный университет, 2005. – 23 с.

Депонированные научные работы

1. Разумовский В.А., Андреев Д.А. Управление маркетинговыми исследованиями в регионе / Институт экономики города. – Москва, 2002. – 210 с. – Деп. в ИНИОН Рос. акад. наук 15.02.02, № 139876.
2. Социологическое исследование малых групп населения / Иванов В.И. [и др.] ; Министерство образования Российской Федерации, Финансовая академия. – Москва, 2002. – 110 с. – Деп. в ВИНТИ 13.06.02, № 145432.

Патентные документы

1. А.с. 1007970 СССР, МКИ4 В 03 С 7/12, А 22 С 17/04. Устройство для разделения многокомпонентного сырья / Б.С. Бабакин, Э.И. Каухчешвили, А.И. Ангелов (СССР). – № 3599260/28-13; заявлено 2.06.85; опубл. 30.10.85, Бюл. № 28. – 2 с.
2. Пат. 4194039 США, МКИ3 В 32 В 7/2, В 32 В 27/08. Multi-layer poivolefin shrink film / W.V. Muelier; W.R. Grace & Co. – № 896963; заявлено 17.04.78; опубл. 18.03.80. – 3 с.
3. Заявка 54-161681 Япония, МКИ2 В 29 D 23/18. Способ изготовления гибких трубок / Йосиаки Инаба; К.К. Тое Касэй. – № 53-69874; заявлено 12.06.78; опубл. 21.12.79. – 4 с.

Стандарт

1. ГОСТ Р 7.0.5-2008. Библиографическая ссылка. Общие требования и правила составления. – Введ. 2009-01-01. – Москва : Стандартинформ, 2008. – 18 с. – (Система стандартов по информации, библиотечному и издательскому делу).
2. ГОСТ 7.11-2004. Библиографическая запись. Сокращение слов и словосочетаний на иностранных европейских языках. – Взамен ГОСТ 7.11-78; введ. 2005-09-01. – Москва : Стандартинформ, 2005. – 82 с. – (Система стандартов по информации, библиотечному и издательскому делу).

Электронные ресурсы

1. Электронная библиотека МГППУ [Электронный ресурс]. – ***. – URL: <http://psychlib.ru> (дата обращения: 16.11.2022).
2. PsyJournals.ru [Электронный ресурс] : портал психологических изданий МГППУ. – ***. – URL: <http://psyjournals.ru> (дата обращения: 16.11.2022).
3. ScienceDirect [Электронный ресурс]. – ***. – URL: <http://www.sciencedirect.com/> (дата обращения: 16.11.2022).
4. ИКП [Электронный ресурс] : институт коррекционной педагогики РАО. – URL: <https://ikp-rao.ru/> (дата обращения: 16.11.2022).

Рецензия

1. Зданович А.А. Свои и чужие – интриги разведки. – Москва : ОЛМА-пресс : МассИнформМедиа, 2002. – 317 с. – Рец.: Мильчин, К. На невидимом фронте без перемен // Книжное обозрение. – 2002. – 11 марта (№10–11).
2. Голдин В.И., Соколова В.Х. [Рецензия на книгу...] // Вопросы истории. – 2006. – № 1. – С. 170–172. – Рец. на кн.: За спиной Колчака: документы и материалы. – Москва : Аграф, 2005. – 512 с.

Форма титульного листа ВКР



МИНИСТЕРСТВО ПРОСВЕЩЕНИЯ РОССИЙСКОЙ ФЕДЕРАЦИИ

Федеральное государственное бюджетное образовательное учреждение высшего образования

«МОСКОВСКИЙ ГОСУДАРСТВЕННЫЙ ПСИХОЛОГО-ПЕДАГОГИЧЕСКИЙ УНИВЕРСИТЕТ»

Факультет «Психология образования»

Выпускающая кафедра: Педагогическая психология имени профессора В.А.Гуружапова

ВЫПУСКНАЯ КВАЛИФИКАЦИОННАЯ РАБОТА (магистерская диссертация)

на тему: « _____ »
название ВКР

Направление подготовки: 44.04.02 - «Психолого-педагогическое образование»

Направленность магистерской программы:
«Психологическое благополучие в детско-юношеском возрасте»

	(наименование)	
Студент	_____	И.О. Фамилия
	(подпись) (дата)	
Оригинальность текста – _____ %		
Начальник отдела МКПО	_____	И.О. Фамилия
	(подпись) (дата)	
«Допустить к защите»		
Зав. кафедрой	_____	И.О. Фамилия
	(подпись) (дата)	
Руководитель	_____	И.О. Фамилия
	(подпись) (дата)	
Консультант (при наличии)	_____	И.О. Фамилия
	(подпись) (дата)	
Рецензент		И.О. Фамилия
Рецензент		И.О. Фамилия

Печатная версия ВКР соответствует цифровой _____ (И.О. Фамилия)
(подпись студента)

ВКР (в формате adobe PDF) принята
для размещения в электронной библиотеке _____ (И.О. Фамилия)
(подпись ответственного по кафедре за размещение ВКР в ЭБ)

Москва, 202__

Форма автореферата



МИНИСТЕРСТВО ПРОСВЕЩЕНИЯ РОССИЙСКОЙ ФЕДЕРАЦИИ

Федеральное государственное бюджетное образовательное учреждение высшего образования

«МОСКОВСКИЙ ГОСУДАРСТВЕННЫЙ ПСИХОЛОГО-ПЕДАГОГИЧЕСКИЙ УНИВЕРСИТЕТ»

АВТОРЕФЕРАТ выпускной квалификационной работы (магистерская диссертация)

Фамилия Имя Отчество (полностью)

ТЕМА ВЫПУСКНОЙ КВАЛИФИКАЦИОННОЙ РАБОТЫ

Направление подготовки:

44.04.02 - «Психолого-педагогическое образование»

Направленность магистерской программы:

«Психологическое благополучие в детско-юношеском возрасте»

Факультет «Психология образования»

Выпускающая кафедра: Педагогическая психология имени профессора В.А.Гуружапова

Руководитель: (ФИО, должность, учёная степень, ученое звание полностью)

Консультант (при наличии): (ФИО, должность, учёная степень, учёное звание полностью)

Рецензент: (ФИО, должность, основное место работы полностью, учёная степень, учёное звание при наличии)

Рецензент: (ФИО, должность, основное место работы полностью, учёная степень, учёное звание при наличии)

Печатная версия автореферата

соответствует цифровой

_____ (И.О. Фамилия)
(подпись автора)

Автореферат принят

для размещения в электронной библиотеке _____ (И.О. Фамилия)
(подпись ответственного за размещение)

Москва, 202_

АННОТАЦИЯ (актуальность работы, методы исследования, выводы и практическое значение; не более 1 тысячи знаков + обязательно перевод на английский язык)

Раздел 1. ОБЩАЯ ХАРАКТЕРИСТИКА РАБОТЫ

Актуальность темы исследования

Степень разработанности проблемы

Цель исследования

Задачи исследования

Объект исследования

Предмет исследования

Гипотеза исследования

Теоретические и методологические основания исследования

Научно-практическая новизна работы

Наиболее существенные результаты исследования, выносимые на защиту

Практическая значимость исследования.

Апробация работы (при необходимости)

Общее описание структуры работы

Раздел 2. ОСНОВНОЕ СОДЕРЖАНИЕ

Введение

В первой главе (краткое описание (синопсис), выводы)

Во второй главе (краткое описание (синопсис), выводы)

В третьей главе (краткое описание (синопсис), выводы)

В заключении (общие выводы)

Раздел 3. ОСНОВНЫЕ ПОЛОЖЕНИЯ ДИССЕРТАЦИИ ОБСУЖДЕНЫ ПРОФЕССИОНАЛЬНЫМ СООБЩЕСТВОМ И ОПУБЛИКОВАНЫ

Объем автореферата - не более 5 страниц.

Форма задания на выполнение ВКР



МИНИСТЕРСТВО ПРОСВЕЩЕНИЯ РОССИЙСКОЙ ФЕДЕРАЦИИ

Федеральное государственное бюджетное образовательное учреждение высшего образования

«МОСКОВСКИЙ ГОСУДАРСТВЕННЫЙ ПСИХОЛОГО-ПЕДАГОГИЧЕСКИЙ УНИВЕРСИТЕТ»

Факультет «Психология образования»

Выпускающая кафедра: Педагогическая психология имени профессора В.А.Гуружапова

УТВЕРЖДАЮ:

Заведующий кафедрой «Педагогическая
психология имени профессора

В.А.Гуружапова

_____ (Егоренко Т.А.)

«___» _____ 202__ г.

ЗАДАНИЕ

НА ВЫПОЛНЕНИЕ ВЫПУСКНОЙ КВАЛИФИКАЦИОННОЙ РАБОТЫ (ВКР)

Студент _____

Тема ВКР « _____ »

(утверждена Приказом по университету от «___» _____ 202__ г. № _____)

Срок сдачи ВКР «___» _____ 202__ г.

Исходные данные к ВКР _____

Перечень подлежащих разработке в ВКР вопросов:

Перечень дополнительного материала, подлежащего к разработке в рамках ВКР _____

Дата выдачи задания «___» _____ 202__ г.

Руководитель	Подпись	Дата	ФИО
Задание принял к исполнению	Подпись	Дата	ФИО студента

Примерная форма аннотации

АННОТАЦИЯ содержит краткую характеристику ВКР с точки зрения:

- актуальности работы
- содержания и методов исследования
- выводов
- практической значимости исследования.

Примерная структура доклада выпускника на защите

1. Представление темы ВКР.
2. Актуальность проблемы.
3. Цель и задачи работы.
4. Предмет, объект исследования.
5. Гипотеза.
6. Методология исследования.
7. Положения, выносимые на защиту (для магистров).
8. Новизна (для магистров).
9. Краткая характеристика исследуемого объекта.
10. Результаты анализа исследуемой проблемы и выводы по ним.
11. Основные направления совершенствования. Перспективность развития направления, в том числе и возможность внедрения (мероприятия по внедрению) либо результаты внедрения.
12. Общие выводы.

Выпускник может по рекомендации кафедры представить дополнительно краткое содержание ВКР на одном из иностранных языков, которое оглашается на защите выпускной работы и может сопровождаться вопросами к студенту на этом языке.