

МИНИСТЕРСТВО ОБРАЗОВАНИЯ И НАУКИ РОССИЙСКОЙ ФЕДЕРАЦИИ
Федеральное государственное бюджетное образовательное учреждение высшего
образования
МОСКОВСКИЙ ГОСУДАРСТВЕННЫЙ
ПСИХОЛОГО-ПЕДАГОГИЧЕСКИЙ УНИВЕРСИТЕТ

Факультет «Юридическая психология»
Кафедра «Клиническая и судебная психология»

УТВЕРЖДЕНО

Учебно-методическим советом ФГБОУ ВО МГППУ
Председатель УМС ФГБОУ ВО МГППУ,
проректор по учебной работе



(подпись, расшифровка подписи) З.В. Макаровская

Протокол № 3 от 16.11 2016 г.

**РАБОЧАЯ ПРОГРАММА И ФОНД ОЦЕНОЧНЫХ
СРЕДСТВ ДИСЦИПЛИНЫ**

Консультативная практика
(открытая часть)

Уровень высшего образования: специалитет

Специальность: 37.05.01 Клиническая психология

Специализация ОПОП ВО: Патопсихологическая диагностика и психотерапия (в
экспертной деятельности)

(наименование профиля/специализации/программы)

Квалификация выпускника: специалист
(по ФГОС ВО)

Форма обучения: очная

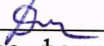
Учебный план: 2016 года приема

Дисциплина в структуре ОПОП ВО: Блок 2 «Практики» вариативная часть

Москва, 2016

Рабочая программа и фонд оценочных средств (открытая часть) дисциплины
Консультативная практика/сост. Дегтярёв А.В.– Москва: ФГБОУ ВО МГППУ, 2016. 26 –с.

Составитель (разработчик):

 Дегтярёв А.В., старший преподаватель кафедры юридической психологии и права, факультета Юридической психологии
(подпись составителя)


Рецензент (внешний): Н.М. Макарова, кандидат медицинских наук, психолог школа ГБОУ №1210

Рецензент (внутренний): Богданович Н.В., кандидат психологических наук, доцент кафедры юридической психологии и права, факультета Юридической психологии ФГБОУ ВО МГППУ

©Дегтярёв А.В., 2016
© ФГБОУ ВО МГППУ, 2016

**Рабочая программа и фонд оценочных средств (открытая часть) дисциплины
Консультативная практика/сост. Дегтярёв А.В.– Москва: ФГБОУ ВО МГППУ, 2016. 26 –с.**

Составитель (разработчик):

 Дегтярёв А.В., старший преподаватель кафедры юридической психологии и права, факультета Юридической психологии
(подпись составителя)

Рецензент (внешний): Старшенбаум Г.В., кандидат медицинских наук, профессор кафедры психотерапии и психологического консультирования Московского Института Психоанализа

Рецензент (внутренний): Богданович Н.В., кандидат психологических наук, доцент кафедры юридической психологии и права, факультета Юридической психологии ФГБОУ ВО МГППУ

© Дегтярёв А.В., 2016
© ФГБОУ ВО МГППУ, 2016


ЛИСТ СОГЛАСОВАНИЯ

РАБОЧЕЙ ПРОГРАММЫ И ФОНДА ОЦЕНОЧНЫХ СРЕДСТВ ДИСЦИПЛИНЫ «Консультативная практика» (открытая часть) специалитет

РЕКОМЕНДОВАНО

Учебно-методической комиссией факультета Юридической психологии по специальности 37.05.01 – Клиническая психология, Специализация «Патопсихологическая диагностика и психотерапия (в экспертной деятельности)»


Протокол № 2 от 28.10 2016 г.

Председатель УМК факультета юридической психологии /  Н.В. Дворянчиков
2016 г.


Заседанием кафедры Клинической и судебной психологии Протокол № 2 от 28.10 2016 г.

Заведующий кафедрой  / Ф.С. Сафуанов / 28.10 2016 г.

СОГЛАСОВАНО:

Заведующий выпускающей кафедрой Клинической и судебной психологии
 / Ф.С. Сафуанов / 28.10 2016 г.

Декан факультета «Юридическая психология»
(факультет, к которому относится кафедра, разработавшая рабочую программу)

 / Н.В. Дворянчиков / _____ 2016 г.

Фундаментальная библиотека ФГБОУ ВО МГППУ,  / Л.Б. Кривицкая /
28.10 2016 г.


ПРОВЕРЕНО:

«Соответствует требованиям локальных нормативных актов университета к программе практики по структуре, объёму, контрольным мероприятиям и техническим требованиям».

Начальник отдела по учебной работе  Содномдоржиева 28.10 2016 г.

ПРИНЯТО и ЗАРЕГИСТРИРОВАНО в Репозитории программ высшего образования ФГБОУ ВО МГППУ на правах электронного учебно-методического издания

Рег. № _____,

Специалист по УМР отдела по учебной работе  / _____ 28.10 2016 г.

ОГЛАВЛЕНИЕ

АННОТАЦИЯ	5
ИСПОЛЬЗУЕМЫЕ СОКРАЩЕНИЯ	6
1. ЦЕЛИ И ЗАДАЧИ ПРАКТИКИ	6
2. БАЗА (МЕСТО) ПРОВЕДЕНИЯ ПРАКТИКИ.....	7
3. ПЛАНИРУЕМЫЕ РЕЗУЛЬТАТЫ ОБУЧЕНИЯ ПРИ ПРОХОЖДЕНИИ ПРАКТИКИ	8
4. СТРУКТУРА И СОДЕРЖАНИЕ ДИСЦИПЛИНЫ	11
5. АТТЕСТАЦИЯ ПО ПРАКТИКЕ. ФОНД ОЦЕНОЧНЫХ СРЕДСТВ (ОТКРЫТАЯ ЧАСТЬ) ..	13
5.1. Текущий контроль	15
5.2. Промежуточная аттестация.....	15
5.3. Формы отчётности по практике.....	18
6. ОБЕСПЕЧЕНИЕ ПРАКТИКИ	18
6.1. Учебно-методическое обеспечение практики	18
6.2. Материально-техническое обеспечение практики	18
7. МЕТОДИЧЕСКИЕ УКАЗАНИЯ ОБУЧАЮЩИМСЯ.....	19
7.1. Обязанности обучающихся при прохождении практики.....	19
7.2. Документация по практике	22
7.3. Методические указания по прохождению практики.....	22
7.4. Методические указания по подготовке отчётной документации по практике	22
7.5. Методические рекомендации по ведению и оформлению дневника практики.....	22
7.6. Методические рекомендации по написанию отчета по психолого-педагогической практике 23	
8. МЕТОДИЧЕСКИЕ РЕКОМЕНДАЦИИ РУКОВОДИТЕЛЯМ ПРАКТИКИ	24
8.1. Обязанности руководителя практики	24
8.2. Методические рекомендации руководителям практики по организации и проведению практики.....	24
ПРИЛОЖЕНИЯ.....	26
Приложение 1	26
Приложение 2	27
Приложение 3	29
Приложение 4	30
Приложение 5	32
Приложение 6	33

АННОТАЦИЯ

Программа и фонд оценочных средств производственной практики Консультативная практика основной профессиональной образовательной программы высшего образования по специальности 37.05.01. Клиническая психология, специализация «Патопсихологическая диагностика и психотерапия (в экспертной деятельности)» составлена с учётом Федерального государственного образовательного стандарта высшего образования по специальности 37.05.01. Клиническая психология (уровень специалитета), утвержденного Приказом Министерства образования и науки Российской Федерации от 12.09.2016 г. № 1181 и профессионального стандарта «Психолог в социальной сфере», утвержденного Приказом Министерства труда и социальной защиты Российской Федерации от 18.11.2013 г. № 682н, зарегистрированного в Минюсте Российской Федерации 25 декабря 2013 г., регистрационный № 30840.

Производственная практика Консультативная практика (далее по тексту – практика) относится к базовой части учебного плана подготовки, Блок 2. Практики.

Тип практики: производственная.

Форма проведения практики: рассредоточенная; групповая.

Способ проведения практики: стационарная.

Планируемые результаты практики - формирование у обучающихся компетенций:

ПК-6 - способность осуществлять психологическое консультирование медицинского персонала (или сотрудников других учреждений) по вопросам взаимодействия с пациентами (клиентами), создавать необходимую психологическую атмосферу и «терапевтическую среду»;

ПК-7 - готовность и способность осуществлять психологическое консультирование населения в целях психопрофилактики, сохранения и улучшения психического и физического здоровья, формирования здорового образа жизни, а также личностного развития;

ПК-10 - готовность формировать установки, направленные на здоровый образ жизни, гармоничное развитие, продуктивное преодоление жизненных трудностей, гуманистическое взаимодействие с окружающим миром, популяризировать психологические знания;

ПСК-3.3. - способность и готовность к овладению теоретическими основами и методами классических и современных направлений психотерапии;

ПСК-3.10 - способность и готовность к разработке и осуществлению личностно- и социально-ориентированных программ психотерапии, коррекции и реабилитации;

ПСК-3.11 - способность и готовность к применению современных методов оценки и оптимизации качества жизни больных с психическими расстройствами, а также членов их социальных сетей.

Общая трудоемкость дисциплины практика по Учебному плану: 6 зачётных единиц, 4 недели.

Место практики в структуре подготовки по ОПОП ВО:

Практика проводится в 8 семестре (4 курс).

Для успешного прохождения практики необходимы знания и умения по следующим, предшествующим практике дисциплинам (модулям, курсам, элементам) ОПОП ВО: Психологическое консультирование и психологическая коррекция, Практикум по психокоррекции, Практикум по консультированию, Психотерапия: теория и практика

Практика является основополагающей для изучения следующих элементов ОПОП ВО: Стажерская практика (практика по получению профессиональных умений и опыта профессиональной деятельности); Преддипломная практика.

Практика проводится с использованием ресурсов иных организаций.

Форма промежуточной аттестации по практике: зачёт с оценкой (по результатам защиты отчёта).

ИСПОЛЬЗУЕМЫЕ СОКРАЩЕНИЯ

ГК – групповая консультация
Д: – дополнительное учебно-методическое обеспечение (дополнительная литература)
ДЕ – дидактическая единица
ДОК – дополнительные общекультурные компетенции
ДОПК – дополнительная общепрофессиональная компетенция
ДПК – дополнительная профессиональная компетенция
Зач. Ед. – зачетная единица (1 зачетная единица равна 36 академическим часам)
ИР – индивидуальная работа с обучающимися
Л – лекция
ЛР – лабораторная работа
О: – основное учебно-методическое обеспечение (основная литература)
ОК – общекультурная компетенция
ОПК – общепрофессиональная компетенция
ОПОП ВО – основная профессиональная образовательная программа высшего образования
П:– периодические издания из числа учебно-методического обеспечения
ПЗ – практическое занятие
ПК – профессиональная компетенция
РПД – рабочая программа дисциплины
С – семинар
СР – самостоятельная работа обучающегося
ФГОС ВО – федеральный государственный образовательный стандарт высшего образования
ФГБОУ ВО МГППУ – Федеральное государственное образовательное учреждение высшего образования «Московский государственный психолого-педагогический университет»
Э:– электронные ресурсы и базы из числа учебно-методического обеспечения.

1. ЦЕЛИ И ЗАДАЧИ ПРАКТИКИ

Цель дисциплины - приобретение студентами опыта консультативной деятельности путем рефлексивного в нее включения.

Задачи дисциплины:

1. Формирование у студентов осмысленной профессиональной позиции по отношению к консультативной деятельности.
2. Формирование у студентов включенной, «участной» позиции по отношению к консультативному контакту с лицом, нуждающимся в психологической помощи.
3. Приобретение студентами опыта применения психотехнических приемов, входящих в арсенал одного или нескольких направлений психологического консультирования.
4. Создание у студентов направленности на рефлексивный анализ и обобщение консультативного опыта, приобретенного в процессе работы с клиентом.
5. Формирование у студентов представлений о механизмах эмоционального выгорания психолога-консультанта, путях профилактики и преодоления этого явления.
6. Формирование у студентов открытой и активной позиции по отношению к супервизии и интервизии.

2. БАЗА (МЕСТО) ПРОВЕДЕНИЯ ПРАКТИКИ

Практика проводится на базе МГППУ, а также с использованием ресурсов иных организаций, специализирующихся на психологическом консультировании, с которыми организовано официальное партнерское взаимодействие.

3. ПЛАНИРУЕМЫЕ РЕЗУЛЬТАТЫ ОБУЧЕНИЯ ПРИ ПРОХОЖДЕНИИ ПРАКТИКИ

Практика направлена на формирование следующих образовательных результатов в соответствии с ФГОС ВО, профессиональным стандартам и ОПОП ВО по программе «Психолого-педагогическая профилактика девиантного поведения» направления подготовки 44.05.01 Педагогика и психология девиантного поведения (таблица 1).

Таблица 1. Компетенции, степень их реализации в дисциплине и образовательные результаты освоения компетенций обучающимися

Код и наименование компетенции	Степень реализации (в соответствии с ОПОП ВО)	В результате изучения дисциплины обучающиеся должны:		
		Знать	Уметь	Владеть
гр.1	гр.2	гр.3	гр.4	гр.5
В соответствии с ФГОС ВО				
Профессиональные:				
ПК-6 - способность осуществлять психологическое консультирование медицинского персонала (или сотрудников других учреждений) по вопросам взаимодействия с пациентами (клиентами), создавать необходимую психологическую атмосферу и «терапевтическую среду»	полностью	Феноменологию и способы преодоления эмоционального выгорания медицинского персонала (или сотрудников других учреждений)	Определять признаки, относящиеся к различным составляющим эмоционального выгорания медицинского персонала (или сотрудников других учреждений) в консультативной деятельности	Навыками психологического консультирования медицинского персонала (или сотрудников других учреждений) по вопросам взаимодействия с пациентами (клиентами)
ПК-7 - готовность и способность осуществлять психологическое консультирование населения в целях психопрофилактики, сохранения и улучшения психического и физического здоровья, формирования здорового образа жизни, а также личностного развития	полностью	Структуру и содержание технологий психопрофилактики, сохранения и улучшения психического и физического здоровья	Определять консультативную составляющую психопрофилактики, сохранения и улучшения психического и физического здоровья	Консультативными приемами, обеспечивающими эффективность формирования здорового образа жизни, а также личностного развития
ПК-10 - готовность формировать установки, направленные на здоровый образ жизни, гармоничное	полностью	Базовые модели формирования	Формировать у лиц разного возраста установки,	Методами популяризации психологических знаний в

Код и наименование компетенции		Степень реализации (в соответствии с ОПОП ВО)		В результате изучения дисциплины обучающиеся должны:			
		Знать		Уметь		Владеть	
<p><i>зр.1</i></p> <p>развитие, продуктивное преодоление жизненных трудностей, гуманистическое взаимодействие с окружающим миром, популяризировать психологические знания</p>		<p><i>зр.2</i></p>		<p><i>зр.3</i></p> <p>психологических качеств и свойств, способствующих ведению здорового образа жизни, адаптивности и психологическому самообразованию</p>		<p><i>зр.4</i></p> <p>направленные на здоровый образ жизни, гармоничное развитие, продуктивное преодоление жизненных трудностей</p>	<p><i>зр.5</i></p> <p>гуманистическом ключе</p>
<p>Профессионально-специализированные:</p>							
<p>ПСК-3.3. - способность и готовность к овладению теоретическими основами и методами классических и современных направлений психотерапии</p>		<p>полностью</p>		<p>Теоретико-методологические основы классических и современных направлений психотерапии</p>		<p>Определять возможности практического применения классических и современных направлений психотерапии в конкретном случае</p>	<p>Приемами классических и современных направлений психотерапии</p>
<p>ПСК-3.10 - способность и готовность к разработке и осуществлению лично- и социально-ориентированных программ психотерапии, коррекции и реабилитации</p>		<p>полностью</p>		<p>Методологию разработки и реализации лично- и социально-ориентированных программ</p>		<p>Осуществлять содержательное планирование лично- и социально-ориентированных программ психотерапии, коррекции и реабилитации</p>	<p>Технологиями лично- и социально-ориентированных программ психотерапии, коррекции и реабилитации</p>
<p>ПСК-3.11 - способность и готовность к применению современных методов оценки и оптимизации качества жизни больных с психическими расстройствами, а также членов их социальных сетей</p>		<p>полностью</p>		<p>Систематику и области применения методов оценки и оптимизации качества жизни больных с психическими расстройствами, а также членов их социальных сетей</p>		<p>Осуществлять подбор методов оценки и оптимизации качества жизни больных с психическими расстройствами, а также членов их социальных сетей, исходя из запроса и</p>	<p>Конкретными приемами оценки и оптимизации качества жизни больных с психическими расстройствами, а также членов их социальных сетей</p>

Код и наименование компетенции	Степень реализации (в соответствии с ОПОП ВО)	В результате изучения дисциплины обучающиеся должны:		
		Знать	Уметь	Владеть
гр.1	гр.2	гр.3	гр.4 контекста случая	гр.5

4. СТРУКТУРА И СОДЕРЖАНИЕ ДИСЦИПЛИНЫ

4.1. Структура и трудоёмкость дисциплины

Структура и трудоёмкость дисциплины по видам учебных занятий и разделам представлена в таблицах 2 и 3.

Таблица 2 – Трудоёмкость практики с распределением по этапам проведения (разделам) и видам работы

Этапы проведения (разделы) практики	Трудоёмкость				Количество дней	
	Зач. ед.	Академических часов		Самостоятельная работа		
		Всего	По видам работ			
1	2	3	Групповые консультации	4	6	7
Общая трудоёмкость по Учебному плану*	6	216	4	212	24	
1. Организационно-методический этап практики. Установочная конференция.	1,53	55	2	53	5	
2. Основной этап. Наблюдение за проведением консультативных сессий квалифицированными специалистами, самостоятельное проведение консультативных сессий и получение супервизии.	2,94	106	0	106	14	
3. Заключительный этап. Обработка результатов и обратная связь, включая ведение дневника. подготовка отчетной документации. Итоговая конференция	1,53	55	2	53	5	
Форма промежуточной аттестации по Практике	зачёт с оценкой					

4.2. Содержание практики

Содержание практики по этапам проведения (разделам) с указанием формируемых компетенций представлено в таблице 3.

Таблица 3 – Содержание практики по этапам проведения (разделам)

№ раздела	Наименование этапов проведения (разделов) практики	Содержание практики по этапам проведения (разделам)	Код формируемой компетенции
<i>гр.1</i>	<i>гр.2</i>	<i>гр.3</i>	<i>гр.4</i>
1	Организационно-методический этап практики. Установочная	Планирование консультативной работы на площадке базового учреждения с учетом общих сведений о клиенте/целевой группе, запроса и имеющихся организационных условий (включая	ПК-7, ПК-11, ПСК-3.3

№ раздела	Наименование этапов проведения (разделов) практики	Содержание практики по этапам проведения (разделам)	Код формируе мой компетен ции
<i>гр.1</i>	<i>гр.2</i>	<i>гр.3</i>	<i>гр.4</i>
2	конференция. Основной этап. Наблюдение за проведением консультативных сессий квалифицированн ыми специалистами, самостоятельное проведение консультативных сессий и получение супервизии.	получение супервизорского сопровождения) Реализация консультативных мероприятий с применением принципов, методов и методик, принятых в настоящее время в данной области психологической практики (включая получение супервизорского сопровождения)	ПК-3.3, ПК-3.10, ПК-3.11, ПК-7
3	Заключительный этап. Обработка результатов и обратная связь, включая ведение дневника. подготовка отчетной документации. Итоговая конференция	Оценка эффективности реализованных в ходе практики консультативных мероприятий и оформление отчетной документации	ПК-6, ПК- 7, ПСК-3.3
Всего			216

5. АТТЕСТАЦИЯ ПО ПРАКТИКЕ. ФОНД ОЦЕНОЧНЫХ СРЕДСТВ (ОТКРЫТАЯ ЧАСТЬ)

Аттестация обучающегося по практике предусматривает текущий контроль успеваемости (оценивание хода прохождения практик) и промежуточную аттестацию (оценивание окончательных результатов прохождения практики) обучающегося.

Информация о формах и процедуре текущего контроля и промежуточной аттестации доводится до сведения обучающихся за неделю до начала практики.

Руководитель практики от факультета обеспечивает доступ студента к Программе практики, а также к необходимым для успешного прохождения практики материалам (отправляются студенту по электронной почте).

Для максимальной объективности и независимости оценки качества подготовки обучающихся в рамках текущего контроля и промежуточной аттестации обучающихся по практике используются фонды оценочных средств разработанные, прорецензированные и апробированные с привлечением представителей организаций, на базе которых проводилась практика.

Фонд оценочных средств образовательных результатов обучающихся по практике представлен в виде Паспорта ФОС практики в таблице 4.

Таблица 4 – Паспорт фонда оценочных средств образовательных результатов обучающихся по практике

№ п/п	Наименование этапов проведения (разделов) практики	Код проверяемой компетенции	Метод контроля	Средства оценки образовательных результатов / отчётная документация	Используемая часть ФОС
1	2	3	4	6	
1	Организационно-методический этап практики. Установочная конференция.	ПК-7 ПК-11 ПСК-3.3	Анализ артефактов профессиональной деятельности	Артефакты профессиональной деятельности	открытая
	Подведение итогов по 1-му этапу практики		Изучение документации	Согласованный график проведения консультационных сессий и супервизий, дневник практики, отчёт о практике	открытая
2	Основной этап. Наблюдение за проведением консультативных сессий квалифицированными специалистами, самостоятельное проведение консультативных сессий и получение супервизии.	ПК-3.3 ПК-3.10 ПК-3.11 ПК-7	Анализ артефактов профессиональной деятельности	Артефакты профессиональной деятельности	открытая
	Подведение итогов по 2-му этапу практики		Проведение консультационных сессий	Рефлективный дневник, супервизорский отчет	открытая
3	Заключительный этап. Обработка результатов и обратная связь, включая ведение дневника, подготовка отчетной документации. Итоговая конференция	ПК-6 ПК-7 ПСК-3.3	Анализ артефактов профессиональной деятельности	Артефакты профессиональной деятельности	открытая
	Подведение итогов по 3-му этапу практики		Изучение документации	Презентация, дневник практики, отчёт о практике	открытая
ПРОМЕЖУТОЧНАЯ АТТЕСТАЦИЯ			Зачет с оценкой		

Методы и средства оценки образовательных результатов, указанные в таблице 4 могут быть заменены преподавателем на другие, исходя из специфики контингента обучающихся, в том числе их образовательного уровня.

5.1. Текущий контроль

Прохождение всех этапов практики, определяемых настоящей программой (таблицы 2 и 3), является обязательным. Успешно выполнив работу в рамках одного из этапов практики, обучающийся не освобождается от прохождения других этапов.

Текущий контроль успеваемости по практике осуществляет руководитель практики от профильной организации.

Методы текущего контроля и средства оценки образовательных результатов, обучающихся указанных в графе 3 и 4 таблицы 4.

Примеры заданий текущего контроля представлены ниже.

Примерный перечень артефактов, которые должен представить обучающийся по результатам практики

1. График проведения тренингов и супервизий
2. Презентация
3. Дневник практики
4. Рефлексивный дневник
5. Супервизорский отчет
6. Таблица анализа упражнений

Экспертная оценка артефактов профессиональной деятельности проводится по критериям:

- ✓ Наличие/отсутствие;
- ✓ Соответствие требованиям руководителя практики.

Подведение итогов по этапам проведения (разделам) практики осуществляется по следующим **критериям**:

- *дисциплинированность обучающегося*: своевременность, аккуратность и полнота выполнения всех видов работ на протяжении всех этапов практики, предусмотренных настоящей программой;

- *рефлексивность обучающегося*: способность критически оценивать свою работу в ходе практики (в том числе – с точки зрения этических норм, в аспекте собственного личностного роста, с точки зрения возможности применения полученного опыта в предстоящей профессиональной деятельности и т.д.);

- *практическая подготовленность обучающегося к решению конкретных профессиональных задач* (соответствующих формируемым компетенциям, см. таблицу 1)).

Результаты текущего контроля каждого обучающегося отражаются в его дневнике практики, заверяются подписью руководителя практики от профильной организации.

5.2. Промежуточная аттестация

Основной формой аттестации обучающихся по практике является защита отчёта о практике.

Для максимальной объективности и независимости оценки качества подготовки обучающихся по итогам прохождения практик – защиту отчётов обучающихся принимает Комиссия, назначенная распоряжением декана факультета. В состав Комиссии, как правило, включаются: руководитель практики от факультета, сотрудники выпускающей кафедры,

сотрудники Учебно-производственной лаборатории факультета и других подразделений факультета, задействованных в организации и проведении практики.

Время проведения промежуточной аттестации: не позднее 1 недели после завершения практики.

После прохождения практики обучающийся готовит и представляет руководителю практики от факультета полный комплект отчетной документации: отчет (электронную версию), отчет-справку (электронную и печатную версию), дневник практики.

Во время конференции каждый студент должен представить группе выступление, сопровождающееся презентацией в PowerPoint.

Руководитель практики от факультета по результатам защиты отчета на Комиссии (на итоговой конференции), проверки отчетной документации, с учетом оценки отчет-справки выставляет обучающимся оценки в аттестационную ведомость по практике.

Зачет (в рамках промежуточной аттестации по практике) получает обучающийся, своевременно выполнивший все виды работ по всем этапам (разделам) практики (таблицы 4), подготовивший отчетную документацию в соответствии с программными требованиями и успешно защитивший отчет по практике.

Неудовлетворительные результаты промежуточной аттестации по практике или непрохождение промежуточной аттестации по практике при отсутствии уважительных причин признаются академической задолженностью и являются основанием для отчисления обучающегося в порядке предусмотренном Положением от отчисления студентов из МГППУ.

Критерии оценивания образовательных результатов практики обучающихся приведены в таблице 5.

Таблица 5

Критерии оценивания образовательных результатов практики обучающихся в рамках промежуточной аттестации(зачет с оценкой)

Баллы (рейтинговая оценка)	Результаты		Требования к образовательным
	Результат зачёта	Оценка по 5-балльной шкале	
13-15	<i>зачтено</i>	5, «отлично»	<p>Освоение компетенций на высоком уровне, студент решает профессиональные практические задачи осмысленно, четко, обоснованно и в полном объеме. При планировании и реализации тренинговой программы студент действует в строгом соответствии с запросом и опирается на фундаментальные теоретические знания, уверенно оперирует профессиональной терминологией, умеет определять запрос, формулирует цель, задачи (соответствующие теоретической модели), подбирает соответствующий им инструментарий, в случае необходимости создает или модифицирует нужный, грамотно использует материально-техническое оборудование.</p> <p>Результаты подготовки отчетной документации: отчетная документация укомплектована полностью (в том числе представлена обратная связь испытуемым), оформлена в соответствии с существующими требованиями и сдана на факультет в установленный</p>

Баллы (рейтинговая оценка)	Результаты		Требования к образовательным
	Результат зачёта	Оценка по 5-балльной шкале	
			срок. Отчет, составленный студентом, соответствует всем требованиям, он систематизирован, грамотен, подробен.
10-12		4, «хорошо»	<p>Освоение компетенций в целом соответствует предъявляемым требованиям, студент решает практические задачи в полном объеме, достаточно планомерно и осмысленно. При планировании и реализации тренинговой программы студент использует достаточно большой объем теоретических знаний (однако могут быть погрешности в теоретической модели и ее реализации), формулирует цель, задачи (не всегда соответствующие теоретической модели), подбирает соответствующий им инструментарий и необходимое оборудование.</p> <p>Результаты подготовки отчетной документации: отчетная документация укомплектована полностью, присутствуют незначительные погрешности в оформлении; все документы сданы на факультет не позднее 3-5 дней после установленной даты. Отчет соответствует основным требованиям, он достаточно хорошо систематизирован.</p>
7-9		3, «удовлетворительно»	<p>Освоение компетенций соответствует лишь незначительному количеству требований, студент неуверенно и неполно решает практические профессиональные задачи, нуждается в существенной помощи более опытных коллег. Студент испытывает затруднения в планировании развивающей работы. Запас теоретических знаний невелик, студент оперирует базовой профессиональной терминологией, опирается на уже существующие программы тренинга без учета специфики возраста и особенностей групп.</p> <p>Результаты подготовки отчетной документации: отчетная документация укомплектована не полностью, имеет значительные погрешности в оформлении; документы сданы на факультет в течение двух недель после установленной даты.</p>
0,1-6	не зачтено	2, «неудовлетворительно»	<p>Освоение компетенций не соответствует предъявляемым требованиям, студент не способен к решению профессиональных задач практической профессиональной работы даже при поддержке руководителя. У студента отсутствует теоретическая база, позволяющая проектировать развивающую работу, он не владеет специальной терминологией и не обладает представлениями о проведении тренингов. Материалы, подготовленные студентом, не соответствуют профессиональным требованиям ни в плане оформления, ни в плане содержания.</p> <p>Результаты подготовки отчетной документации:</p>

Баллы (рейтинговая оценка)	Результаты		Требования к образовательным
	Результат зачёта	Оценка по 5-балльной шкале	
			отчетная документация не укомплектована и не оформлена, представленные на проверку материалы не соответствуют предъявляемым требованиям. Документы сданы на факультет позднее, чем через две недели после установленной даты или не сданы вообще.

5.3. Формы отчётности по практике

Отчётная документация по практике:

- **отчёт по практике**, отражающий содержание, результаты и рефлексивный анализ деятельности обучающегося на каждом этапе практики;
- **дневник практики** с описанием выполненных обучающимся работ по каждому дню практики, с подписью руководителя от профильной организации.

К отчёту по практике прилагается **отчёт-справка** с оценкой руководителя от профильной организации и официальным **отзывом** о работе обучающегося на базе практики.

Формы отчётной документации приведены в Приложениях 2 и 4 к данной программе.

6. ОБЕСПЕЧЕНИЕ ПРАКТИКИ

6.1. Учебно-методическое обеспечение практики

Основная и дополнительная литература, периодические издания, электронные ресурсы и базы данных, рекомендуемые для освоения дисциплины, указанные в приложении

6.2. Материально-техническое обеспечение практики

Материально-техническое обеспечение учебного процесса по «Консультативной практике» определено нормативными требованиями, регламентируемыми приказом Министерства образования и науки РФ №986 от 4 октября 2010 г. «Об утверждении федеральных требований к образовательным учреждениям в части минимальной оснащенности учебного процесса и оборудования учебных помещений», Федеральным государственным образовательным стандартом по направлению подготовки 37.04.01. Психология, утверждённым приказом Министерства образования и науки Российской Федерации от 23.09.2015 № 1043.

Для проведения всех этапов практики необходимы:

Стол, стулья (на группу по количеству посадочных мест с возможностью расстановки для тренинговых занятий); доска интерактивная с рабочим местом (мультимедийный проектор с экраном и рабочим местом); желателен доступ в Интернет.

В соответствии с требованиями ФГОС ВО при реализации настоящей практики ОПОП ВО необходимо также учитывать образовательные потребности обучающихся с ограниченными возможностями здоровья, обеспечивать условия для их эффективной реализации, а также возможности беспрепятственного доступа обучающихся с ограниченными возможностями здоровья к объектам инфраструктуры образовательного учреждения.

7. МЕТОДИЧЕСКИЕ УКАЗАНИЯ ОБУЧАЮЩИМСЯ

Практика является составной частью основной профессиональной образовательной программы подготовки обучающегося и обеспечивает профессионально-практическую подготовку студентов на базах практики: организациях и структурных подразделениях МГППУ.

Обучающиеся в период прохождения практики: выполняют индивидуальные задания, предусмотренные программами практики; соблюдают правила внутреннего трудового распорядка; соблюдают требования охраны труда и пожарной безопасности.

Обучающийся, не вышедший на базу практики и не выполнивший программу практики **по уважительной причине** (по медицинским показаниям, в связи с произошедшим стихийным бедствием, в связи с необходимостью ухода за тяжело больным ребёнком или близким родственником и в других документально подтверждённых случаях), направляется на практику вторично, в свободное от учёбы время.

Обучающийся, не вышедший на практику **без уважительной причины**, получает дисциплинарное взыскание и направляется на практику вторично, в свободное от учебы время. При подведении итогов (при промежуточной аттестации по практике) такому обучающемуся оценка автоматически снижается на один балл (по 5-балльной шкале).

Обучающийся, приступивший к практике, однако **систематически нарушающий учебную дисциплину** (срыв запланированных мероприятий, выход на практику без необходимой подготовки к выполнению практических заданий и т.д.), не соблюдающий внутренний распорядок и этические нормы профессиональной деятельности, снимается с практики, не аттестуется по практике и представляется к отчислению как не выполнил программу практики без уважительных причин¹.

Обучающийся не выполнивший программу практики без уважительных причин, или не представивший отчёт о практике в установленный приказом срок, или при защите отчёта по практике на Комиссии получает неудовлетворительную оценку, и может подлежать отчислению из университета **за невыполнение обязанностей по добросовестному освоению основной профессиональной образовательной программы выполнению учебного плана**.

7.1. Обязанности обучающихся при прохождении практики

При прохождении практики обучающиеся обязаны:

1. Получить на кафедре, проводящей практику, консультацию и инструктаж по всем вопросам организации практики, в т.ч. по технике безопасности и производственной санитарии.
2. Посещать в обязательном порядке все виды практики и выполнять в установленные сроки все виды заданий, предусмотренных программами практики. Систематически и глубоко овладевать практическими навыками.
3. Подчиняться действующим в организации правилам внутреннего трудового распорядка.
4. Регулярно вести дневник практики.
5. Бережно и аккуратно относиться к мебели, оборудованию, инвентарю, приборам, учебным пособиям, книгам. Обучающимся запрещается без разрешения администрации университета (организации – базы практики) выносить предметы и различное оборудование из лабораторий, учебных и других помещений.

¹ В соответствии с п. 4.1.1.5 Положения об отчислении студентов из ФГБОУ ВО МГППУ.

6. Поддерживать чистоту и порядок во всех учебных, учебно-производственных и производственных помещениях, принимать участие в их уборке на началах самообслуживания в установленном в месте прохождения практики порядке.

7. При неявке на практику (или часть практики) обучающийся обязан поставить об этом в известность руководителя практики и деканат факультета в день или на следующий день неявки любым доступным способом о невозможности её прохождения, а в первый день явки в университет представить данные о причине пропуска практики (или части практики).

8. В случае болезни обучающийся представляет в деканат факультета справку установленного образца соответствующего лечебного учреждения.

9. Своевременно и качественно подготовить отчётную документацию по практике и представить руководителю практики в установленный срок.

Организуя свою деятельность в ходе практики, каждый студент должен ориентироваться на следующие задания:

- познакомиться с базовым учреждением, деятельностью психологической службы и отразить результаты первого посещения в Паспорте базового учреждения;
- провести анализ консультативного диалога из литературного источника;
- провести наблюдение и протоколирование демонстрационного консультативного процесса (консультирование проводит руководитель от базового учреждения), а затем проанализировать взаимодействие супервизора с клиентом;
- самостоятельно спланировать и провести одну консультацию, после чего отразить содержание процесса работы с клиентом в протоколе и проанализировать процесс;
- принимать активное участие в различных видах работ, направленных на освоение консультативных психотехник (т.е. в упражнениях, имитационном моделировании, дискуссиях и т.д.);
- аккуратно и подробно вести Дневник практики и рефлексивные заметки по каждому дню пребывания в базовом учреждении;
- подготовить отчетную документацию, презентацию по результатам практики и доклад для выступления на итоговой конференции;
- содержательно и четко представить результаты прохождения практики во время итоговой конференции.

Первое посещение базового учреждения требует от студента активности и внимательности в погружении в пространство профессиональной деятельности психолога-консультанта и организации в целом. Результаты первого посещения базы описываются студентом в Дневнике практики и фиксируются в виде Паспорта базового учреждения. При первом посещении базы следует не просто фиксировать информацию, предоставляемую руководителем и другими специалистами, но и задавать как можно больше вопросов. Например, составляя Паспорт базового учреждения, можно задать руководителю (и, по возможности, другим специалистам) следующие дополнительные вопросы:

- Какова история этого учреждения, когда и кем оно было основано, как менялась специфика его деятельности со временем?
- Каким образом клиенты узнают о данном учреждении?
- Сотрудничает ли данное учреждение с другими организациями и учреждениями? Как происходит это сотрудничество?
- Как часто и в каких направлениях консультанты, работающие здесь, проходят повышение квалификации? Как именно это организуется?
- Ведется ли здесь научно-исследовательская работа, могут ли студенты принимать участие в ней?
- Каким образом сотрудники этого учреждения предотвращают эмоциональное выгорание, борются с этим явлением? Что Вы могли бы рассказать в этом плане о своем собственном опыте?

- Какие победы, достижения Вашего учреждения Вы могли бы назвать?
- Какие самые яркие воспоминания о начале работы здесь остались у Вас?
- Что, на Ваш взгляд, является самым трудным в Вашей работе?
- Когда Вы считаете выполненную Вами работу эффективной, а когда - нет?
- Что мешает и что помогает Вам в работе?

При общении с окружающими и составлении отчетной документации недопустимо употребление оценочных, дискриминационных выражений и жаргонизмов. Речь студента должна быть грамотной. Беседуя с другими специалистами, студент может и должен оперировать специальной терминологией. Необходимо помнить, что вся личная информация о клиентах, полученная в ходе практики, является конфиденциальной и может быть использована в отчете лишь в обезличенном виде.

Перед выходом на базу студенту стоит проанализировать *консультативный диалог из литературного источника*. Материалом для анализа становится диалог между клиентом и психологом, реализованный в рамках любого направления психологического консультирования/психотерапии и описанный в статье, монографии, учебном пособии или иной профессиональной литературе. Студент вправе, разумеется, проработать не весь диалог, который может быть слишком продолжительным, а логически цельный отрывок объемом в 3-5 страниц. Во время работы на базе студент анализирует *«живые» консультативные диалоги*, одним из которых является демонстрационный диалог руководителя с одним из студентов или специально приглашенным клиентом базового учреждения. Если особенности учреждения таковы, что консультирование осуществляется психологами дистанционно, это необходимо учесть. В таком случае студент может анализировать процесс имитационного моделирования телефонных консультаций, консультативную переписку и т.д. Анализ каждого консультативного диалога необходимо проводить *пошагово*, указывая, какой именно прием был использован психологом в каждом случае, - открытый вопрос, отражение чувств, обобщение, парафраз и т.д. Таким образом, консультативные приемы не просто перечисляются общим списком после протокола, - каждый прием должен быть отнесен к определенному высказыванию психолога. Следует привести не только наименования всех приемов (техник), но и цели, а также конкретные результаты их применения в работе с данным клиентом. По окончании анализа рекомендуется описать свои переживания и соображения по поводу стратегии и профессиональной позиции психолога-консультанта в рефлексивных заметках. Студенту важно поставить перед собой следующие вопросы:

- В рамках какого направления (подхода) работал психолог-консультант (бихевиорального, когнитивного, гуманистического, экзистенциального и т.д.)?
- Какую цель ставил перед собой специалист в работе с данным клиентом?
- Какой была профессиональная позиция психолога по отношению к клиенту («сверху», «снизу», «на равных»)?
- В чем состоял клиентский запрос, прояснялся ли он психологом, как именно осуществлялось прояснение? Происходил ли пересмотр запроса во время консультации?
- Как психолог выстраивал свое взаимодействие с клиентом, каким приемам (техникам) он отдавал предпочтение и почему?
- Менялась ли стратегия психолога в ходе работы? Чем были обусловлены эти изменения, способствовали ли они повышению эффективности консультативного процесса?
- Была ли проанализированная беседа психолога с клиентом эффективной? К каким показателям эффективности можно обратиться в данном случае? Был ли достигнут тот результат, которого ожидал клиент?
- Как действовал бы студент, если бы ему довелось работать с аналогичным случаем (*применительно к самостоятельной консультации вопрос звучит иначе: что студент изменил бы в своей работе с данным клиентом, если бы была такая возможность?*).

Полнота и глубина анализа консультативных диалогов, наблюдаемых и проводимых студентом, напрямую зависят от тщательности фиксации происходящего. Если супервизор, клиент и остальные студенты не возражают, можно воспользоваться средствами аудио- или

видеофиксации, после чего расшифровать и запротоколировать полученные записи. Протокол можно вести и вручную, но это возможно лишь в ходе наблюдения, а не при непосредственном участии в консультативном процессе. Облегчить и структурировать протоколирование можно следующим образом:

- основываясь на теоретических представлениях о взаимодействии психолога с клиентом, определить для себя заранее основные «мишени» наблюдения;
- подготовить листы/тетрадь с бланком для ведения протокольных записей.

7.2. Документация по практике

Отчет по практике включает в себя (см. Приложения 1-5):

1. Отчет-справка о прохождении практики с печатью базового учреждения.
2. Дневник практики, в котором отражаются события каждого дня практики. Дневник подписывается руководителем практики. Последней записью в дневнике является отзыв студента о практике.
3. Анализ трех консультационных интервью (сессий).
4. Презентация практической работы для выступления на Итоговой конференции.

7.3. Методические указания по прохождению практики

Практика организуется на основе Положения об организации практики МГППУ.

Согласно ему студенты направляются на практику приказом по университету о распределении на практику, которое производится за месяц до начала практики. До студентов в период распределения доводятся все методические материалы по практике (Программа практики), в которых отражены практические задания на практику, порядок их выполнения и требования к отчетности. Отчетность сдается в течение недели после итоговой конференции.

7.4. Методические указания по подготовке отчётной документации по практике

Виды отчётной документации представлены в разделе 5.3 настоящей программы.

7.5. Методические рекомендации по ведению и оформлению дневника практики

Одним из основных документов, который обучающийся составляет в период практики и представляет на кафедру после её окончания является **дневник** практики. Обучающийся ежедневно записывает в дневник все виды выполняемых им работ с соответствующей их характеристикой, анализа профессиональной деятельности, описывает выполнение других заданий, включенных в программу практики. Обучающийся своевременно представляет дневник на просмотр руководителю практики от (кафедры/организации), который делает свои замечания и даёт дополнительные задания.

В своем рефлексивном дневнике (как участника консультационного процесса) необходимо отразить:

А). Свои эмоциональные переживания и чувства на протяжении всей практики (начиная с установочной конференции. В т.ч. отражаются все дни практики: присутственные (в роли участника, в роли тренера, в роли супервизора) и дни для самостоятельной работы (после окончания работы в группе).

Б). Рефлексивный анализ собственной консультации:

- Какие чувства были в процессе консультационной сессии?
- Какова была динамика консультационной сессии?
- Какие из поставленных вами целей и задач были выполнены?

- Какие незапланированные ситуации возникали у вас в процессе проведения процессе консультационной сессии?

- Какой вывод на будущее для себя вы сделали, учитывая свои ошибки?

Студенту необходимо так же ориентироваться на следующие аспекты полученного опыта:

А. Блок переживаний (эмоции, ощущения, впечатления, возникшие во время наблюдения и реализации консультативного процесса, а также при выполнении упражнений).

Б. Блок компетенций (знания, умения, навыки, новые профессиональные возможности, приобретенные во время практики).

В. Блок затруднений. Здесь необходимо указать пути преодоления затруднений, которые удалось найти самостоятельно, с помощью других студентов или руководителя.

В некоторых случаях рефлексивный анализ опыта, полученного во время практики, настолько подробен, что нет возможности поместить его в краткую табличную форму.

7.6. Методические рекомендации по написанию отчета по психолого-педагогической практике

Отчёт по практике оформляется обучающимся отдельным документом. Образец оформления титульного листа отчёта представлен в Приложении 1, требования к структуре, оформлению и содержанию отчёта представлены в Приложении 2.

По окончании практики обучающийся представляет проект отчётной документации руководителю практики от организации для составления отчёта-справки и отзыва о работе студента.

В установленный срок обучающийся должен сдать на кафедру отчёт, полностью оформленный дневник практики, отчет-справку о прохождении практики (включая отзыв) от базы практики. Формы отчётной документации приведены в Приложениях 4 и 5 к данной программе.

Структура отчета по практике:

- Титульный лист (см. Приложение 1);
- Оглавление с указанием номера страниц (см. Приложение 3);
- Введение (здесь необходимо указать базу практики, специфику условий базы, цель и задачи практики (Объем введения 1 стр.).
 1. Отчет-справка (см. Приложение 4).
 2. Анализ трех консультативных диалогов (диалог из литературного источника, диалог сессии, проводимой руководителем практики и диалог проведенного самим студента в рамках своей консультативной работы).
 3. Дневник практики (см. Приложение 5).
 4. Рефлексивный дневник (ведется в свободной форме).[≠]
 5. Заключение (подведение итогов по всей практике). Что Вам удалось, чего не удалось, ваши предложения, пожелания и пр. (Объем 1 стр.)
 6. Список литературы (общий список литературы, к которой Вы обращались в процессе всей практики). Список должен быть оформлен по правилам библиографического описания научного документа. Постраничные ссылки в тексте отчета на указанную в списке литературу обязательны.
 - Приложения (если в работе использовался наглядный материал, тесты, бланки ответов, рисунки, таблицы, схемы, фотографии и пр.).

Общий объем отчета без приложений - около 20 печатных страниц

Таким образом, для допуска и получения дифференцированного зачета (т.е. с оценкой, эта оценка потом пойдет в диплом) по практике необходимо:

1. Посещать все занятия практики.

2. Провести и проанализировать три диалога в рамках психологической консультативной сессии.
3. Составить презентацию для итоговой конференции.
4. Оформить отчет по практике (отчет по практике оформляется и сдается руководителям практики в электронном виде, в УПЛ – в распечатанном виде не позже 1-1,5 недель после завершения практики).
- 5.

8. МЕТОДИЧЕСКИЕ РЕКОМЕНДАЦИИ РУКОВОДИТЕЛЯМ ПРАКТИКИ

8.1. Обязанности руководителя практики

- составляет рабочий график проведения практики и согласовывает его с руководителем учебно-производственной лаборатории;
- содержательно уточняет индивидуальные и/или групповые задания для обучающихся, предусмотренные настоящей программой;
- осуществляет контроль за соблюдением сроков проведения практики и соответствием её содержания требованиям, установленным ОПОП ВО и настоящей программой;
- оказывает методическую помощь обучающимся при выполнении ими индивидуальных и/или групповых заданий;
- предоставляет обучающимся организационные условия для выполнения всех видов работ, предусмотренных программой практики;
- обеспечивает безопасные условия прохождения практики обучающимся, отвечающие санитарным правилам и требованиям охраны труда;
- осуществляет контроль за прохождением обучающимися всех этапов практики;
- заверяет дневниковые записи обучающихся своей подписью (за каждый день практики);
- оценивает индивидуальные результаты прохождения практики каждым обучающимся и заполняет соответствующую часть отчета-справки;
- немедленно информирует руководителя учебно-производственной лаборатории обо всех случаях травматизма обучающихся, а также о дисциплинарных и этических нарушениях со стороны обучающихся во время практики;
- подводит итоги практики (включая заполнение аттестационной ведомости по практике).

8.2. Методические рекомендации руководителям практики по организации и проведению практики

Деятельность руководителей практики определяется целью, задачами и структурой практики. Особенностью данной практики является то, что активная роль ложится на самих студентов, которые должны подготовить программы и решить, какой тренинг они будут реализовывать.

Акцент в данной практике делается на проведение самим студентом консультационных сессий. Необходимо так организовывать данную работу, чтобы студенты в первую очередь сами замечали свои сильные стороны и то, что им следовало изменить, искали различные методики и технологии, которые бы позволили им повысить эффективность собственной деятельности.

Особое внимание нужно обратить на то, что практика проводится в естественной группе, что с одной стороны облегчает формирование компетенций в знакомой группе, с другой стороны, изменяет уже сложившиеся групповые процессы и структуры, что может приводить к конфликтам. Но данная ситуация повышает ценность полученного в ходе этой практики опыта, так как студенты приобретают технологии разрешения конфликтов в групповом процессе.

В случае, если студент провел консультацию не на должном уровне следует предоставить ему возможность провести еще раз, чтобы он смог реализовать все рекомендации, полученные в ходе супервизии, что повышает компетенции не только данного студента, но и группы в целом.

ФОРМА ТИТУЛЬНОГО ЛИСТА ОТЧЁТА О ПРАКТИКЕ



МИНИСТЕРСТВО НАУКИ И ВЫСШЕГО ОБРАЗОВАНИЯ РОССИЙСКОЙ ФЕДЕРАЦИИ
Федеральное государственное бюджетное образовательное учреждение высшего образования
«МОСКОВСКИЙ ГОСУДАРСТВЕННЫЙ ПСИХОЛОГО-ПЕДАГОГИЧЕСКИЙ УНИВЕРСИТЕТ»

Факультет Юридическая психология
Кафедра Юридическая психология и право

**ОТЧЁТ ПО ПРОИЗВОДСТВЕННОЙ ПРАКТИКЕ
«КОНСУЛЬТАТИВНАЯ ПРАКТИКА»**

на базе _____

Руководитель

ФИО, должность

подпись, дата

Исполнитель,
обучающийся группы

ФИО

подпись, дата

Курс 4

Направление подготовки 37.05.01 Клиническая психология

Направленность программы «Патопсихологическая диагностика и психотерапия (в экспертной деятельности)»

Москва 20_

ТРЕБОВАНИЯ К СТРУКТУРЕ, ОФОРМЛЕНИЮ И СОДЕРЖАНИЮ ОТЧЁТА О ПРАКТИКЕ

Общие требования к структуре отчёта. При написании отчёта обучающийся должен придерживаться следующих требований:

- чёткость и логическая последовательность изложения материала;
- убедительность аргументации;
- краткость и точность формулировок, исключающих возможность неоднозначного толкования;
- конкретность изложения результатов работы;
- обоснованность рекомендаций и предложений.

Структура отчёта. Структурными элементами отчёта являются:

- титульный лист;
- аннотация (реферат);
- содержание;
- перечень сокращений, условных обозначений, символов, единиц и терминов (если сокращения используются);
- введение;
- основная часть;
- заключение;
- список использованных источников;
- приложения.

Описание элементов структуры отчёта.

Титульный лист отчёта. Титульный лист является первым листом отчёта. Пример оформления титульного листа листом отчёта приведен в Приложении 1.

Аннотация (Введение). Аннотация (реферат) – структурный элемент отчёта, дающий краткую характеристику выполненной работы с точки зрения содержания, назначения и результатов практики. Аннотация является вторым листом пояснительной записки отчёта.

Перечень сокращений и условных обозначений. Перечень сокращений и условных обозначений – структурный элемент отчёта, дающий представление о вводимых автором отчета сокращениях и условных обозначениях. Элемент является не обязательным и применяется только при наличии в пояснительной записке сокращений и условных обозначений.

Содержание. Содержание – структурный элемент отчёта, кратко описывающий структуру отчёта с номерами и наименованиями разделов, подразделов, а также перечислением всех приложений и указанием соответствующих страниц.

Введение и заключение. «Введение» и «заключение» – структурные элементы отчёта, требования к ним определяются настоящей программой или методическими указаниями к выполнению практики. «Введение» и «Заключение» не включаются в общую нумерацию разделов и размещают на отдельных листах. Слова «Введение» и «Заключение» записывают посередине страницы с первой прописной буквы.

Основная часть. Основная часть – структурный элемент отчёта, требования к которому определяются заданием обучающемуся к отчёту и/или методическими указаниями к выполнению практики.

Список использованных источников. Список использованных источников – структурный элемент отчёта, который приводится в конце текста отчёта, представляющий список литературы, нормативно-технической и другой документации, использованной при составлении отчёта. Список использованных источников помещается на отдельном нумерованном листе (листах) отчёта, а сами источники записываются и нумеруются в порядке

их упоминания в тексте. Источники должны иметь последовательные номера, отделяемые от текста точкой и пробелом. Оформление производится согласно ГОСТ 7.1-84 (см. п. 3.2.2) ГОСТ Р 7.0.5 – 2008 «Библиографическая ссылка». Ссылки (согласно данному ГОСТ, они называются отсылками) на литературные источники приводятся в тексте и косых скобках в квадратных скобках. Разрешается использовать два варианта оформления ссылки (отсылок):

1) порядковой номер (или – если это продиктовано целесообразностью – порядковый номер источника и номера страниц), например, [3], [18, с. 26];

2) имя автора (или название документа), год издания, указание страниц, например, [Карасик, 2002, с. 231], [Интерпретационные характеристики ... , 1999, с. 56].

Главное правило: отсылки оформляются единообразно по всему документу: или через указание порядкового номера, или через указание фамилии автора (авторов) или названия произведения.

Если в отсылке содержатся сведения о нескольких источниках, то группы сведений разделяются точкой с запятой: [13; 26], [74, с. 16–17; 82, с. 26] или [Шаховский, 2008; Шейгал, 2007], [Леотович, 2007, с. 37; Слышкин, 2004, с. 35–38].

Если текст цитируется не по первоисточнику, а по другому документу, то в начале отсылки приводят слова «Цит. по:», например, [Цит. по: 132, с. 14] или [Цит. по: Олянич, 2004, с. 39–40]. Если дается не цитата, а упоминание чьих-то взглядов, мыслей, идей, но все равно с опорой не на первоисточник, то в отсылке приводят слова «Приводится по:», например, [Приводится по: 108] или [Приводится по: Красавский, 2001]. Если необходимы страницы, их также можно указать: [Приводится по: 108, с. 27] или [Приводится по: Красавский, 2001, с. 111].

Во избежание ошибок, следует придерживаться формы библиографических сведений об источнике из официальных печатных изданий.

Приложение. Некоторый материал отчета допускается помещать в приложениях. Приложениями могут быть, например, графический материал, таблицы большого формата, описания алгоритмов и программ, решаемых на ЭВМ и т.д. Приложения оформляют как продолжение работы на последующих листах. Каждое приложение должно начинаться с нового листа с указанием наверху посередине страницы слова «Приложение» и его обозначения.

Требования к оформлению листов текстовой части. Текстовая часть отчёта выполняется на листах формата А4 (210 x 297 мм) без рамки, соблюдением следующих размеров полей:

- левое – не менее 30 мм,
- правое – не менее 10 мм,
- верхнее – не менее 15 мм,
- нижнее – не менее 20 мм.

Страницы текста подлежат обязательной нумерации, которая проводится арабскими цифрами с соблюдением сквозной нумерации по всему тексту. Номер страницы проставляют в правом верхнем углу без точки в конце. Первой страницей считается титульный лист, но номер страницы на нем не проставляется.

При выполнении текстовой части работы на компьютере текст должен быть оформлен в текстовом редакторе *WordforWindows*.

Типшрифта: *Times New Roman* Сур. Шрифт основного текста: обычный, размер 14 пт. Шрифт заголовков разделов: полужирный, размер 16 пт. Шрифт заголовков подразделов: полужирный, размер 14 пт.

Межсимвольный интервал: обычный. Межстрочный интервал: одинарный.

Оглавление

Введение.....	Ошибка! Закладка не определена.
1. Анализ консультативных диалогов.....	3
2. Дневник практики.....	32
4. Рефлексивный дневник.....	34
5. Заключение.....	42
6. Список литературы.....	44
Приложения.....	46

**ФОРМА ОТЧЁТ-СПРАВКИ О ПРОХОЖДЕНИИ ПРАКТИКИ
(ВКЛЮЧАЯ ОТЗЫВ)**

**ОТЧЁТ-СПРАВКА
о прохождении практики**

Студент(ка) МГППУ _____
(фамилия имя отчество студента)
_____ курса группы № _____ факультета _____

_____ (наименование факультета)
Проходил(а) практику _____

(наименование практики)
с « _____ » _____ по « _____ » _____ 201__ г.

в _____
(наименование организации – базы практики, адрес)

тел.: _____

Руководитель от базы практики _____
(фамилия имя отчество руководителя)

_____ (должность руководителя)

Краткая характеристика работы студента (что сделано в соответствии с программой практики)

За период практики студент-практикант:

Итоги выполнения программы практики:

ОТЗЫВ О РАБОТЕ СТУДЕНТА

Замечания

№ п/п	Критерии оценивания	Оценка		
		нормативная		рейтинговая (0,1-15)
		зачтено / не зачтено	цифрой, прописью	
1.	Дисциплинированность (своевременность, аккуратность и полнота выполнения всех видов работ предусмотренных программой Практики)			
2.	Рефлексивность (способность критически оценивать свою работу в ходе практики)			
3.	Практическая подготовленность к решению конкретных профессиональных задач			

Оценка	рейтинговая	15	14	13	12	11	10	9	8	7	6	5	4	3	2	1	0,1
	нормативная	5, отлично			4, хорошо			3, удовлетворительно			2, неудовлетворительно						
	я	зачтено						не зачтено									

Итоговая оценка работы обучающегося на базе практики: _____

Руководитель от базы практики _____ (_____)

Руководитель организации-базы практики _____ (_____)

МП «_____» _____ 201__ г.

Студент _____ (_____) «_____» _____ 201__ г.

Приложение 5
ОБРАЗЕЦ ОФОРМЛЕНИЯ ДНЕВНИКА
(дневник можно оформить в тетради)

ДНЕВНИК КОНСУЛЬТАТИВНОЙ ПРАКТИКИ

Студента (ки) (ФИО) _____
Курс _____
Отделение _____
Группа _____

Срок проведения практики:

С _____ 200__ г. по _____ 200__ г.

Руководители, база практики: _____

№№	Дата	Содержание работы	Примечания	Подпись руководителя
		В дневнике должно быть отражены все посещения базы практики		

Отзыв магистранта о практике _____

Приложение 6

УЧЕБНО-МЕТОДИЧЕСКОЕ И ИНФОРМАЦИОННОЕ ОБЕСПЕЧЕНИЕ ПРАКТИКИ

1. Основная литература

1. Якиманская, И.С. Психологическое консультирование [Электронный ресурс]: учебное пособие / И.С. Якиманская, Н.Н. Биктина. – Оренбург: Оренбургский государственный университет, 2015. – 230 с. – ***. – URL: <https://biblioclub.ru/index.php?page=book&id=364901> (дата обращения: 16.11.2016).
2. Старшенбаум, Г.В. Психолог-Консультант [Электронный ресурс]: интерактивный учебник / Г.В. Старшенбаум. – Москва: Директ-Медиа, 2011. – 152 с. – ***. – URL: <https://biblioclub.ru/index.php?page=book&id=70340> (дата обращения: 16.11.2016).
3. Абрамова, Г.С. Психологическое консультирование: теория и практика [Электронный ресурс] / Г.С. Абрамова. – Москва: Прометей, 2016. – 362 с. – ***. – URL: <https://biblioclub.ru/index.php?page=book&id=483175> (дата обращения: 16.11.2019).
4. Частная патопсихология: учебник / А.Б. Холмогорова, Н.Г. Гаранян, М.С. Радионова, Н.В. Тарабрина. – 2-е издание, стереотипное. – Москва: Академия, 2013. – 432 с. – (Высшее профессиональное образование) (Клиническая психология: учебник [для студентов высших учебных заведений] : в 4 томах / ред. А.Б. Холмогорова ; том 2). – * ; **.

2. Дополнительная литература

1. Братусь, Б.С. Аномалии личности: [монографическое исследование психологии отклоняющегося развития личности]. / Б.С. Братусь. – Москва: Мысль, 1988. – 304 с. – **.
2. Истратова, О.Н. Практикум по детской психокоррекции: игры, упражнения, техники / О.Н. Истратова. – Издание 3-е. – Ростов-на-Дону: Феникс, 2009. – 349 с. – (Психологический практикум). – * ; **.
3. Колесникова, Г.И. Психологические виды помощи: психопрофилактика, психокоррекция, консультирование: учебное пособие / Г.И. Колесникова. – Ростов-на-Дону: Феникс, 2006. – 350 с. – (Высшее образование). – * ; **.
4. Кулаков, С.А. Психосоматика / С.А. Кулаков. – Санкт-Петербург: Речь, 2010. – 320 с. – (Мэтры мировой психологии). – **.
5. Лебединский, В.В. Нарушения психического развития в детском возрасте: учебное пособие / В.В. Лебединский. – 6-е издание, стереотипное. – Москва: Академия, 2011. – 144 с. – (Высшее профессиональное образование) (Классическая учебная книга). – **.
6. Левченко, И.Ю. Патопсихология: теория и практика / И.Ю. Левченко. – 2-е изд., стер. – Москва: Академия, 2004. – 232 с. – (Высшее профессиональное образование. Педагогические специальности). – **.
7. Малкина-Пых, И.Г. Психосоматика: справочник практического психолога: [основы диагностики. Психотерапия при психосоматических заболеваниях. Частная психосоматика] / И.Г. Малкина-Пых. – Москва: Эксмо, 2005. – 992 с. – **.
8. Малкина-Пых, И.Г. Психосоматика [Электронный ресурс]: учебник / И.Г. Малкина-Пых. – Москва; Берлин: Директ-Медиа, 2016. – 423 с. – ***. – URL: <https://biblioclub.ru/index.php?page=book&id=595463> (дата обращения: 16.11.2019).
9. Патопсихология [Электронный ресурс]: хрестоматия / сост. Н.Л. Белопольская. – 2-е изд., испр. и доп. – Москва: Когито-Центр, 2000. – 289 с. – (Университетское психологическое образование). – ***. – URL: <https://biblioclub.ru/index.php?page=book&id=221218> (дата обращения: 16.11.2016).
10. Трошихина, Е.Г. Нарушение и коррекция психического развития [Электронный ресурс]: учебное пособие / Е.Г. Трошихина, А.В. Щукин; Санкт-Петербургский государственный университет. – Санкт-Петербург: Издательство Санкт-Петербургского Государственного Университета, 2016. – 80 с. – ***. –

URL: <https://biblioclub.ru/index.php?page=book&id=458123> (дата обращения: 16.11.2016).

3. Периодические издания

1. Клиническая и медицинская психология [Электронный ресурс]: научный сетевой журнал. – URL: www.medpsy.ru (дата обращения: 16.11.2016).

2. Консультативная психология и психотерапия [Электронный ресурс]. – ** ; ***.
– URL: <https://psyjournals.ru/mpj/index.shtml> (дата обращения: 16.11.2016).

4. Электронные ресурсы и базы

1. Портал психологических изданий PsyJournals.ru [Электронный ресурс]. – URL: <http://psyjournals.ru/> (дата обращения: 16.11.2016).

Рецензия

на рабочую программу и фонд оценочных средств по дисциплине «Консультативная практика», специальность: 37.05.01. Клиническая психология, специализация: Патопсихологическая диагностика и психотерапия (в экспертной деятельности), разработчик старший преподаватель А. В. Дегтярёв.

Дисциплина Консультационная практика Блока 2 «Практики» (вариативная часть) основной профессиональной образовательной программы высшего образования по специальности 37.05.01. Клиническая психология, специализация «Патопсихологическая диагностика и психотерапия (в экспертной деятельности)» составлена с учётом Федерального государственного образовательного стандарта высшего образования по специальности 37.05.01. Клиническая психология (уровень специалитета), утвержденного Приказом Министерства образования и науки Российской Федерации от 12.09.2016 г. № 1181 и профессионального стандарта «Психолог в социальной сфере», утвержденного Приказом Министерства труда и социальной защиты Российской Федерации от 18.11.2013 г. № 682н, зарегистрированного в Минюсте Российской Федерации 25 декабря 2013 г., регистрационный № 30840.

Рабочая программа разработана для реализации цели, связанной с приобретением студентами опыта консультативной деятельности путем рефлексивного в нее включения. Данная цель соответствует современным стандартам и напрямую связана с данным направлением подготовки. Программа состоит из трех разделов, материал которых обеспечивает достижение поставленной цели. Разделы программы представляют собой следующие этапы практики: «Организационно-методический этап практики», «Основной этап практики», «Рефлексивно-обобщающий этап практики».

В целом все разделы программы четко структурированы и методически проработаны, а также имеют четкую логическую последовательность.

Фонд оценочных средств, разработанный автором программы для проверки уровня освоения учебного материала и всех необходимых компетенций, отвечает всем дидактическим требованиям.

Рецензируемая рабочая программа дисциплины «Консультативная практика» и фонд оценочных средств к ней содержат материалы, отвечающие современному уровню развития психологии консультирования.

Таким образом, можно рекомендовать утвердить программу дисциплины «Консультативная практика» (автор – А.В. Дегтярёв) и соответствующий фонд оценочных средств для методического обеспечения учебного процесса по специальности 37.05.01. Клиническая психология, специализация: Патопсихологическая диагностика и психотерапия (в экспертной деятельности).

Рецензент

кандидат психологических наук, доцент кафедры

юридической психологии и права,

факультета юридической психологии

ФГБОУ ВО МГППУ

 /Н.В. Богданович/

*при заверении
специалист по вопросам
управления кадрами
Вуденко О.В.*

