

ТИПОВАЯ ИНСТРУКЦИЯ ПО ПОДАЧЕ ДОКУМЕНТОВ В ВУЗ ЧЕРЕЗ ПОРТАЛ «ПОСТУПЛЕНИЕ В ВУЗ ОНЛАЙН» (ГОСУСЛУГИ) 2026 г.

1. Авторизуйтесь на Госуслугах

- Зайдите на официальный сайт Госуслуг или в мобильное приложение.
- Войдите в аккаунт (если нет профиля – зарегистрируйтесь и подтвердите личность).

2. Найдите раздел поступления в вузы

- В поиске введите «Подача документов в вуз» или найдите раздел «Образование» → «Поступление в вуз».
- Выберите «Подать заявление»

госуслуги Гражданам

Услуги Документы Заявления Платежи Помощь

Поступайте в 1 800+ вузов с Госуслугами

Поступайте первым до **25.07**

Осталось **35:07:15**
дней часов минут

[Подать заявление](#) Единый контактный центр Минобрнауки для поступающих: 8 800 444-51-15

Сервис «Подбор вуза»
Получите персональную подборку и оцените свои шансы на поступление. Её можно использовать при подаче заявления

[Подобрать вуз](#)

Поступайте в 1 800+ вузов с Госуслугами

Поступайте первым до **25.07**

Осталось **35:07:07**
дней часов минут

[Подать заявление](#)

Единый контактный центр Минобрнауки

3. Заполните заявление

госуслуги Гражданам

Услуги Документы Заявления Платежи Помощь

[← Назад](#)

Поступление в вуз

Услуга поможет подать заявление сразу в несколько вузов без личного посещения приёмной комиссии

Вы можете выбрать обучение по программам:

- бакалавриата, специалитета и базового высшего образования
- магистратуры, включая специализированное высшее образование
- аспирантуры

[Кто может поступить на бюджет](#)

[Особенности приёмной кампании](#)

[Начать](#)

[← Назад](#)

Поступление в вуз

Услуга поможет подать заявление сразу в несколько вузов без личного посещения приёмной комиссии

Вы можете выбрать обучение по программам:

- бакалавриата, специалитета и базового высшего образования
- магистратуры, включая специализированное высшее образование
- аспирантуры

[Кто может поступить на бюджет](#)

[Особенности приёмной кампании](#)

[Начать](#)

- Обратите внимание, если вы уже подавали заявления в вуз в этом году, нужно получить сведения о них перед заполнением заявления.

The screenshot shows the 'gosuslugi.ru' website interface. At the top, there is a navigation bar with 'Услуги', 'Документы', 'Заявления', 'Платежи', and 'Помощь'. Below the navigation bar, there is a back arrow and the text 'Запросить заявления, поданные не на Госуслугах?'. A sub-header reads 'Если вы уже подавали заявления в вузы в этом году, нужно получить сведения о них перед заполнением заявления на Госуслугах'. A yellow box contains the text 'Зачем это нужно' followed by an explanation: 'Данные из заявлений, поданных через Госуслуги и другими способами, суммируются. После запроса ранее поданных заявлений на Госуслугах будут полные и корректные сведения о выбранных вузах и направлениях'. At the bottom, there are two buttons: 'Запросить заявления' and 'Нет, заявления отсутствуют', both with right-pointing arrows.

- Выберите образование, которое у Вас есть.

The screenshot shows the 'gosuslugi.ru' website interface. The main heading is 'С каким образованием поступаете?'. Below it, there is a sub-heading 'От уровня образования зависит условия приёма'. A paragraph explains: 'Данные будут проверены в Федеральном реестре сведений о документах об образовании. При отсутствии сведений вуз может попросить вас предоставить документ'. A box titled 'Выберите образование, которое у вас есть' contains three radio button options: 'Среднее общее – окончена школа, лицей или гимназия', 'Среднее профессиональное – окончен колледж, училище или техникум', and 'Высшее – окончен вуз'. A 'Продолжить' button is at the bottom. On the right side, there is a mobile view overlay with a 'закрыть' button at the top, the same heading 'С каким образованием поступаете?', the same explanatory text, the same radio button options, and a 'Продолжить' button at the bottom.

- Выберите, есть ли документ об образовании, полученный в иностранной организации.

The screenshot shows the 'gosuslugi.ru' website interface. The main heading is 'У вас есть документ об образовании, полученный в иностранной организации?'. Below the heading, there are two buttons: 'Да' and 'Нет', both with right-pointing arrows. On the right side, there is a mobile view overlay with a 'закрыть' button at the top, the same heading, and the same two buttons: 'Да' and 'Нет', both with right-pointing arrows.

- Укажите, имеются ли у Вас льготные категории.

Выберите все группы, к которым относитесь

Если вы относитесь к указанным группам, сможете воспользоваться особым правом или преимуществом при зачислении. Статус нужно будет подтвердить

Список категорий и льгот при поступлении

Один или несколько вариантов

- Дети-сироты и дети, оставшиеся без попечения родителей
- Люди с инвалидностью
- Люди с ограниченными возможностями здоровья
- Ветераны и участники боевых действий
- Дети инвалидов I группы младше 20 лет из неполных малоимущих семей
- Дети медицинских работников, умерших от COVID-19
- Военнослужащие и сотрудники силовых ведомств
- Дети военнослужащих и сотрудников силовых ведомств
- Люди, подвергшиеся воздействию радиации вследствие катастрофы на Чернобыльской АЭС
- Герои РФ, лица, награжденные тремя орденами Мужества, в том числе в рамках СВО
- Граждане, участвовавшие в СВО, или боевых действиях на территории РФ и других государств, или их дети, а также вдовы и вдовцы, которые не вступили в повторный брак
- Обучавшиеся в школах новых регионов РФ или окончившие школы из приказа Минпросвещения от 05.03.2026 № 146

Не отношусь к ним Продолжить

Выберите все группы, к которым относитесь

Если вы относитесь к указанным группам, сможете воспользоваться особым правом или преимуществом при зачислении. Статус нужно будет подтвердить

Список категорий и льгот при поступлении

Один или несколько вариантов

- Дети-сироты и дети, оставшиеся без попечения родителей
- Люди с инвалидностью
- Люди с ограниченными возможностями здоровья
- Ветераны и участники боевых действий
- Дети инвалидов I группы младше 20 лет из неполных малоимущих семей
- Дети медицинских работников, умерших от COVID-19
- Военнослужащие и сотрудники силовых ведомств
- Дети военнослужащих и сотрудников

Продолжить Не отношусь к ним

- Укажите индивидуальные достижения (при наличии). Нажмите «Добавить достижение», чтобы дополнить список (выберите категорию достижения из предложенных или введите название).

Ваши индивидуальные достижения

Укажите свои достижения, чтобы получить преимущество при поступлении. Например, окончание школы с отличием, спортивные успехи, победы в олимпиадах. Что именно учитывать, решает вуз

При поступлении на бакалавриат, специалитет или базовое высшее достижения могут позволить вам:

- поступить без вступительных испытаний (БВИ)
- получить 100 баллов за одно из испытаний
- получить до 10 дополнительных баллов

При поступлении на специализированное высшее, в магистратуру или аспирантуру уточните в вузе преимущества, которые дают достижения

Если подаёте заявления на разные уровни высшего образования, укажите достижения отдельно для каждого из них

Если найдены не все достижения, добавьте их самостоятельно Достижения для аспирантуры можно указать только вручную

Индивидуальные достижения не найдены

Добавить достижение Продолжить

Ваши индивидуальные достижения

Укажите свои достижения, чтобы получить преимущество при поступлении. Например, окончание школы с отличием, спортивные успехи, победы в олимпиадах. Что именно учитывать, решает вуз

Достижения могут позволить вам:

- поступить без вступительных испытаний (БВИ)
- получить 100 баллов за одно из испытаний
- получить до 10 дополнительных баллов

Если найдены не все достижения, добавьте их самостоятельно

Найденные достижения

Выберите, что хотите отправить в вуз

- Волонтерская деятельность
Количество часов: 5.5
Посмотреть мероприятия

Продолжить



Добавить достижение

* С перечнем индивидуальных достижений, учитываемых при приеме, и порядок учета указанных достижений можете ознакомиться по ссылке:

<https://mgppu.ru/abitur/id>

* Если у вас есть иные документы, которые Вы хотели бы дополнительно передать в Приемную комиссию, Вы можете загрузить их в разделе «Индивидуальные достижения» (например в «Прочие достижения» и др.).

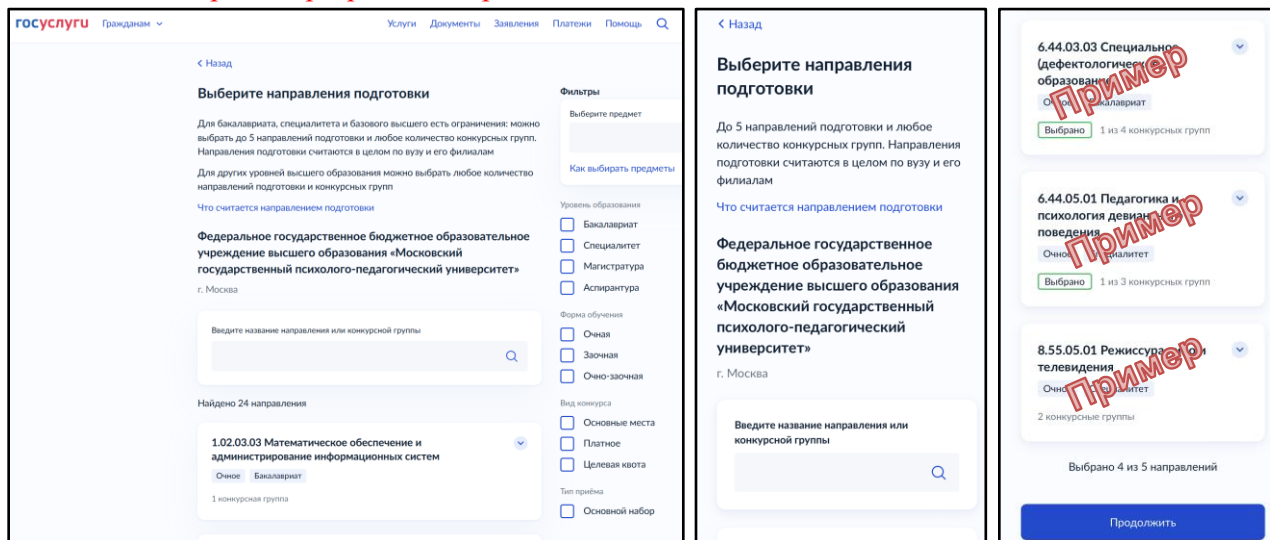
- Ознакомьтесь с условиями целевого обучения, если эта возможность Вас интересует. В противном случае нажмите на «Продолжить».

<p>госуслуги Гражданам</p> <p>Услуги Документы Заявления Планы</p> <p>< Назад</p>  <h3>Изучите информацию о целевом обучении</h3> <p>Целевое обучение – это формат обучения с гарантированным трудоустройством у работодателя, указанного в договоре</p> <p>Преимущества</p> <ul style="list-style-type: none"> • Отдельный конкурс при поступлении – если вуз выделяет места для целевой квоты • Гарантированное трудоустройство после обучения • Меры поддержки во время обучения: материальное стимулирование, оплата дополнительных образовательных услуг, предоставление или оплата жилья на период учёбы <p>Условия</p> <ul style="list-style-type: none"> • После окончания вуза выпускник должен отработать от 3 до 5 лет у работодателя, указанного в договоре • При невыполнении условий нужно возместить заказчику стоимость мер поддержки в соответствии с договором <p>После выбора конкурсных групп вы сможете посмотреть и выбрать предложения о целевом обучении. В них будут указаны все условия обучения и трудовой деятельности</p> <p>Закон об образовании, ст.56 и ст.71.1</p> <p>Продолжить</p>	<p>госуслуги Гражданам</p> <p>Услуги Документы Заявления Планы</p> <p>< Назад</p>  <h3>Изучите информацию о целевом обучении</h3> <p>Целевое обучение – это формат обучения с гарантированным трудоустройством у работодателя, указанного в договоре</p> <p>Преимущества</p> <ul style="list-style-type: none"> • Отдельный конкурс при поступлении – если вуз выделяет места для целевой квоты • Гарантированное трудоустройство после обучения • Меры поддержки во время обучения: материальное стимулирование, оплата дополнительных образовательных услуг, предоставление или оплата жилья на период учёбы <p>Условия</p> <ul style="list-style-type: none"> • После окончания вуза выпускник должен отработать от 3 до 5 лет у работодателя, указанного в договоре 	<p>Если вуз выделяет места для целевой квоты</p> <ul style="list-style-type: none"> • Гарантированное трудоустройство после обучения • Меры поддержки во время обучения: материальное стимулирование, оплата дополнительных образовательных услуг, предоставление или оплата жилья на период учёбы <p>Условия</p> <ul style="list-style-type: none"> • После окончания вуза выпускник должен отработать от 3 до 5 лет у работодателя, указанного в договоре • При невыполнении условий нужно возместить заказчику стоимость мер поддержки в соответствии с договором <p>После выбора конкурсных групп вы сможете посмотреть и выбрать предложения о целевом обучении. В них будут указаны все условия обучения и трудовой деятельности</p> <p>Закон об образовании, ст.56 и ст.71.1</p> <p>Продолжить</p>
--	---	--

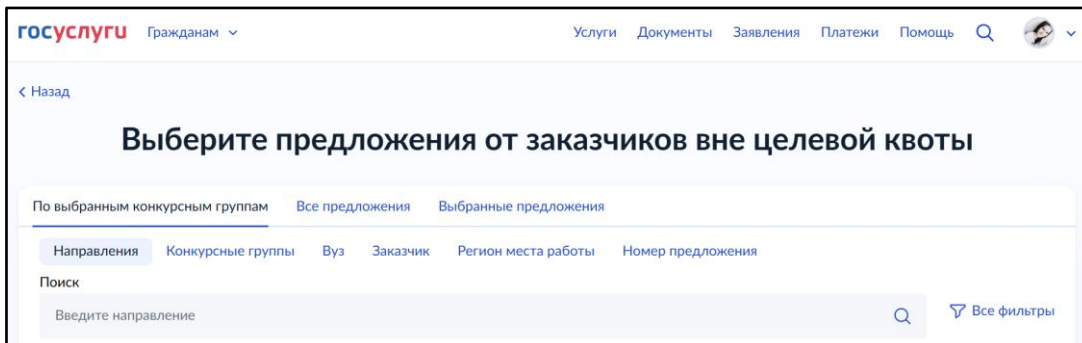
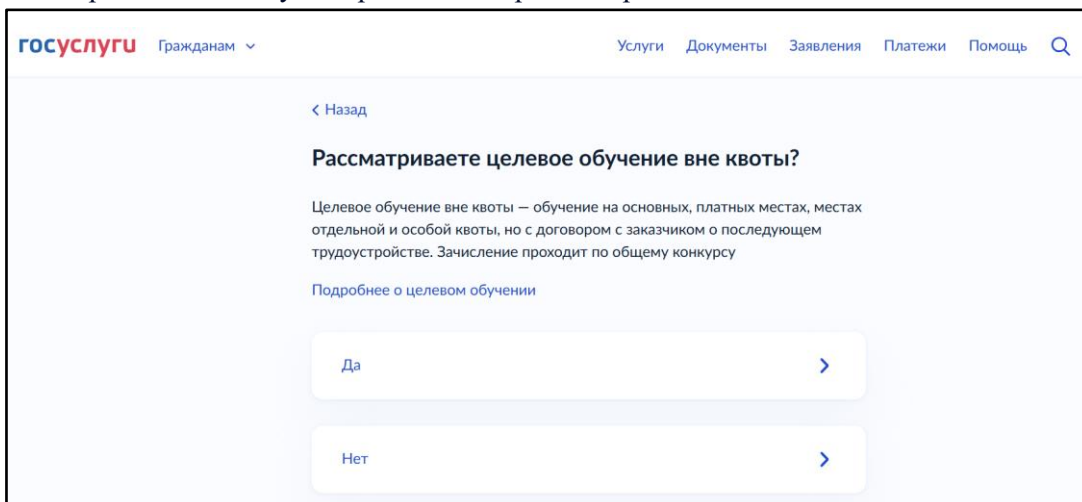
- Выберите вуз МГППУ
(Московский государственный психолого-педагогический университет)

<p>госуслуги Гражданам</p> <p>Услуги Документы Заявления Планы</p> <p>< Назад</p> <h3>Выберите вуз</h3> <p>Для бакалавриата, специалитета и базового высшего есть ограничения: заявление можно подать максимум в 5 вузов – на любые формы обучения и финансирования. Головной вуз и его филиалы считаются одним вузом</p> <p>Для других уровней высшего образования можно выбрать любое количество вузов</p> <p>Что считается вузом</p> <p>Введите название вуза</p> <p>Федеральное государственное бюджетное образовательное учреждение высшего образования «Московский государственный психолого-педагогический университет» г. Москва</p> <p>Продолжить</p>	<p>госуслуги Гражданам</p> <p>Услуги Документы Заявления Планы</p> <p>< Назад</p> <h3>Выберите вуз</h3> <p>Заявление можно подать максимум в 5 вузов – на любые формы обучения и финансирования. Головной вуз и его филиалы считаются одним вузом</p> <p>Что считается вузом</p> <p>Введите название вуза</p> <p>Федеральное государственное бюджетное образовательное учреждение высшего образования «Московский государственный психолого-педагогический университет» г. Москва</p> <p>Продолжить</p>
---	--

- Укажите интересующие Вас направления подготовки и нажмите «Продолжить»
- * **Вы можете выбрать до 5 образовательных организаций, при этом в каждом из них – до 5 специальностей/направлений.**
- * **Число магистерских программ не ограничено.**

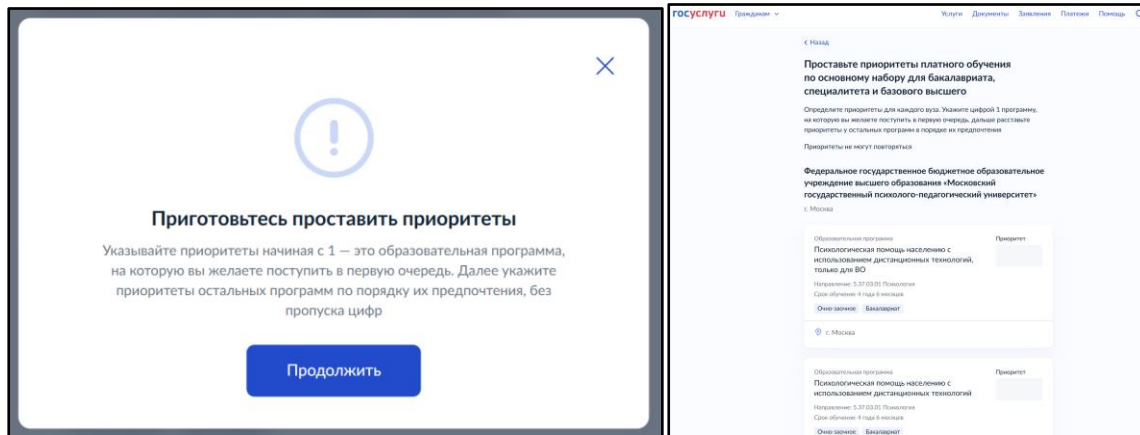


- Проверьте выбранные учебные заведения, образовательные программы, условия обучения (виды мест, формы обучения, уровень образования) и нажмите «Продолжить».
- Укажите, планируете ли Вы поступать на условиях целевого обучения вне квоты. При подтверждении Вам будет предложен перечень предложений от заказчиков.



- Расставьте приоритеты среди выбранных программ/направлений в МГППУ: укажите их порядковые номера (1, 2, 3, 4, 5) в соответствии с их значимостью (приоритетностью) для вас.

* Проверьте выставленные приоритеты и нажмите «Продолжить».

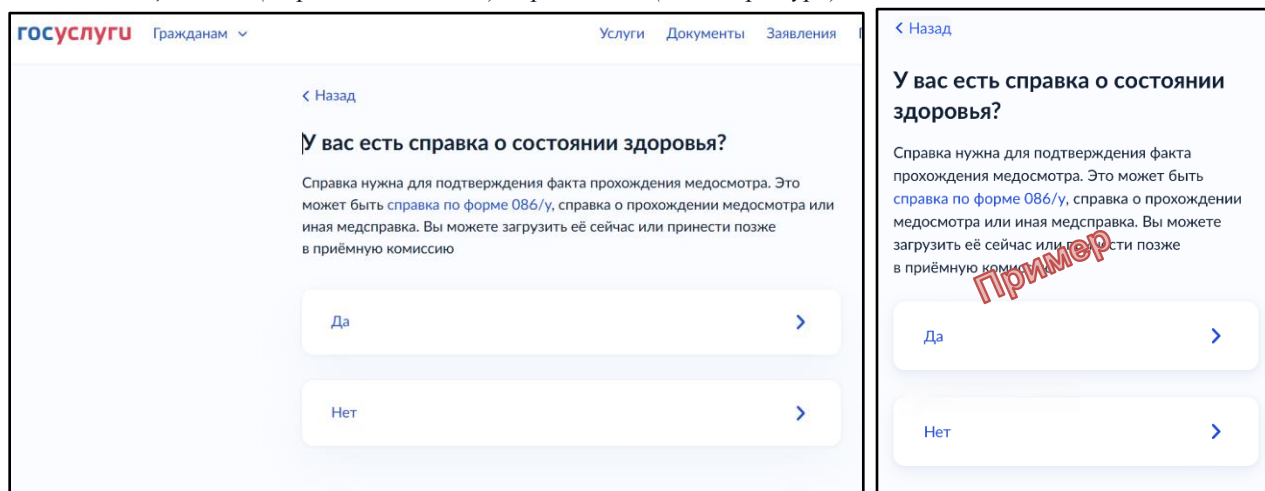


- Проверьте Ваши данные документа об образовании.

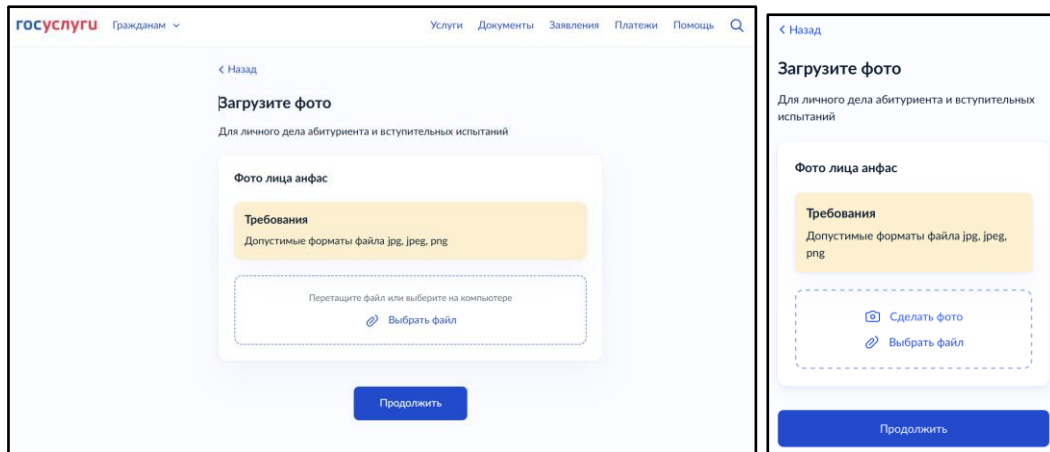
- Укажите, имеется ли у Вас справка о состоянии здоровья для направлений:

* Скан-копия медицинской справки формы 086-у, содержащей сведения о прохождении медицинского осмотра, а также заключение нарколога и психиатра для поступающих на направления подготовки (специальности):

- 44.03.02 Психолого-педагогическое образование (бакалавриат),
- 44.03.03 Специальное (дефектологическое) образование (бакалавриат),
- 44.05.01 Педагогика и психология девиантного поведения (специалитет),
- 44.04.02 Психолого-педагогическое образование (магистратура),
- 44.04.03 Специальное (дефектологическое) образование (магистратура).



- Загрузите фото для личного дела абитуриента.



- Проверьте Ваши персональные данные.

The image shows five sequential mobile app screens for personal data verification:

- Паспорт РФ:** Fields for serial and number, issue date, issuer, region code, and birthplace. Includes a 'Redact' button and a checkbox for other documents.
- Подтвердите свой телефон:** Field for phone number with a 'Redact' button and a 'Верно' button.
- Проверьте свои персональные данные:** Fields for date of birth, SNILS, passport details, region code, and birthplace. Includes a 'Redact' button.
- Подтвердите свою электронную почту:** Field for email address with a 'Redact' button and a 'Верно' button.
- Проверьте адрес постоянной регистрации:** Field for address with a 'Redact' button and a 'Верно' button.

4. Завершение подачи заявления

Подтвердите все перечисленное и нажмите «Отправить заявление» для завершения подачи документов.

The image shows a web interface for submitting an application:

- Header:** 'госуслуги' logo, 'Гражданам' dropdown, navigation links (Услуги, Документы, Заявления, Платежи, Помощь), and a search icon.
- Page Title:** 'Правила предоставления услуги'.
- Content:** A box titled 'Что вы подтверждаете' containing a list of conditions and a checked checkbox 'Подтверждаю всё перечисленное'. A blue 'Отправить заявление' button is at the bottom.
- Right Panel:** 'Правила предоставления услуги' section with a list of conditions and a checkbox 'Подтверждаю всё перечисленное'. A grey 'Отправить заявление' button is at the bottom.

5. В вашем личном кабинете будут появляться сведения о статусе заявления и возможны комментарии модераторов, пожалуйста, следите за уведомлениями.

The image shows a web interface for checking application status in a personal cabinet:

- Header:** 'госуслуги' logo, 'Гражданам' dropdown, navigation links, and a search icon.
- Page Title:** 'Поддача заявления на поступление в вуз'.
- Content:** A list of applications with details like university name and application number. A green box highlights a 'Профиль абитуриента принят' status with a message: 'В вашем личном кабинете будут появляться сведения обо всех заявлениях, поданных в вузы, независимо от способа их подачи'.
- Right Panel:** 'Код поступающего' box, 'Заявление' section with a 'Redact' button, and 'Расписание испытаний' section.