



МИНИСТЕРСТВО ПРОСВЕЩЕНИЯ РОССИЙСКОЙ ФЕДЕРАЦИИ

Федеральное государственное бюджетное образовательное учреждение высшего образования

«МОСКОВСКИЙ ГОСУДАРСТВЕННЫЙ ПСИХОЛОГО-ПЕДАГОГИЧЕСКИЙ УНИВЕРСИТЕТ»

Факультет Социальной коммуникации
Кафедра Социальной коммуникации и организации работы с молодежью



УТВЕРЖДЕНО

Учебно-методической комиссией факультета

«Социальная коммуникация»

Председатель УМК

Шилина И.Б.

(подпись)

Протокол № ___11___ от 18.05 2022г.

**РАБОЧАЯ ПРОГРАММА И ФОНД ОЦЕНОЧНЫХ
СРЕДСТВ ПРАКТИКИ
«НАУЧНО-ИССЛЕДОВАТЕЛЬСКАЯ РАБОТА»**

Уровень высшего образования: бакалавриат

Направление (специальность): 39.03.02. Социальная работа

Направленность ОПОП ВО: Социальная работа в системе социальных служб

Квалификация выпускника: бакалавр


Форма обучения: очная


Учебный план: 2022 прием набора

Москва, 2022

Рабочая программа и фонд оценочных средств учебной практики «Научно-исследовательская работа» /сост. Михайлова Т.А., Полосина А.А. – Москва: ФГБОУ ВО МГППУ, 2022. – 29 с.

Составители (разработчики):

 Михайлова Т.А., кандидат педагогических наук, доцент кафедры социальной коммуникации и организации работы с молодежью
(подпись составителя)

 Полосина А.А., старший преподаватель кафедры социальной коммуникации и организации работы с молодежью
(подпись составителя)


Рецензент (внутренний)

Савенкова Светлана Владимировна, кандидат педагогических наук, доцент факультета «Социальная коммуникация» Федерального государственного бюджетного образовательного учреждения высшего образования «Московский государственный психолого-педагогический университет».

Рецензент (внешний)

Крушельницкая Ольга Борисовна, профессор, кандидат психологических наук, заведующая кафедрой теоретических основ социальной психологии Федерального государственного бюджетного образовательного учреждения высшего образования «Московский государственный психолого-педагогический университет»

Программа и фонд оценочных средств практики рассмотрены и одобрены на заседании кафедры социальной коммуникации и организации работы с молодежью.

Заведующий кафедрой  / Михайлова Т.А./

СОГЛАСОВАНО:

Фундаментальная библиотека
ФГБОУ ВО МГППУ,  / Батова О.И./ 14.05. 2022

ПРИНЯТА и ЗАРЕГИСТРИРОВАНА в Репозитории программ высшего образования ФГБОУ ВО МГППУ на правах электронного учебно-методического издания

Рег. № _____,

© Михайлова Т.А., 2022
© Полосина А.А., 2022
© ФГБОУ ВО МГППУ, 2022

ОГЛАВЛЕНИЕ

АННОТАЦИЯ	4
ИСПОЛЬЗУЕМЫЕ СОКРАЩЕНИЯ	5
1. ЦЕЛИ И ЗАДАЧИ ПРАКТИКИ	5
2. БАЗА (МЕСТО) ПРОВЕДЕНИЯ ПРАКТИКИ	5
3. ПЛАНИРУЕМЫЕ РЕЗУЛЬТАТЫ ОБУЧЕНИЯ ПРИ ПРОХОЖДЕНИИ ПРАКТИКИ ..	7
4. ТРУДОЁМКОСТЬ, СТРУКТУРА И СОДЕРЖАНИЕ ПРАКТИКИ	9
4.1. Трудоёмкость и структура практики	9
4.2. Содержание практики	9
5. АТТЕСТАЦИЯ ПО ПРАКТИКЕ. ФОНД ОЦЕНОЧНЫХ СРЕДСТВ (ОТКРЫТАЯ ЧАСТЬ)	10
5.1. Текущий контроль	12
5.2. Промежуточная аттестация	12
5.3. Формы отчётности по практике	15
6. ОБЕСПЕЧЕНИЕ ПРАКТИКИ	15
6.1. Учебно-методическое и информационное обеспечение практики	15
6.2. Материально-техническое обеспечение практики	15
7. МЕТОДИЧЕСКИЕ УКАЗАНИЯ ОБУЧАЮЩИМСЯ	15
7.1. Обязанности обучающихся при прохождении практики	16
7.2. Методические указания по прохождению практики	16
7.3. Методические указания по подготовке отчётной документации по практике	18
8. МЕТОДИЧЕСКИЕ РЕКОМЕНДАЦИИ РУКОВОДИТЕЛЯМ ПРАКТИКИ	18
8.1. Обязанности руководителя практики	18
8.1.1. Обязанности руководителя практики от факультета	18
8.1.2. Обязанности руководителя практики от профильной организации	19
8.2. Методические рекомендации руководителям практики по организации и проведению практики	19
8.2.1. Методические рекомендации руководителю практики от факультета	19
8.2.2. Методические рекомендации руководителю практики от профильной организации ..	19
ПРИЛОЖЕНИЕ	21

АННОТАЦИЯ

Рабочая программа и фонд оценочных средств учебной практики «Научно-исследовательская работа» основной профессиональной образовательной программы высшего образования направления подготовки 390302 *Социальная работа* (направленность программы «Социальная работа в системе социальных служб») составлены с учётом Федерального государственного образовательного стандарта высшего образования 39.03.02 Социальная работа, утвержденного приказом Министерства образования и науки Российской Федерации от «05» февраля 2018 г. № 76 и на основе профессиональных стандартов «Специалист по социальной работе», утвержденного приказом Министерства труда и социальной защиты Российской Федерации от 18 июня 2020 года N 351н, «Специалист по работе с семьей», утвержденного приказом Министерства труда и социальной защиты Российской Федерации от «18» ноября 2013 г. №683н, «Специалист органа опеки и попечительства в отношении несовершеннолетних», утвержденного приказом Министерства труда и социальной защиты Российской Федерации от «18» ноября 2013 г. №683н.

Учебная практика «Научно-исследовательская работа» (далее по тексту – практика) относится к обязательной части Блока 2 «Практики».

Тип практики: *научно-исследовательская работа.*

Форма проведения практики распределённая (дискретно по периодам проведения практик); индивидуальная.

Способ проведения практики: выездная.

Планируемые результаты практики – формирование у обучающихся компетенций:

УК-1 - способен осуществлять поиск, критический анализ и синтез информации, применять системный подход для решения поставленных задач;

УК-2 - способен определять круг задач в рамках поставленной цели и выбирать оптимальные способы их решения, исходя из действующих правовых норм, имеющихся ресурсов и ограничений;

ОПК-3 - способен составлять и оформлять отчеты по результатам профессиональной деятельности в сфере социальной работы;

ПК-9 - способен к организации и проведению прикладных исследований в сфере социальной работы.

Общая трудоёмкость практики по учебному плану: 3 зачётные единицы; 2 недели.

Место практики в структуре подготовки по ОПОП ВО:

Практика проводится в 8 семестре.

Для успешного прохождения практики необходимы знания и умения по следующим, предшествовавшим практике дисциплинам (модулям, курсам, элементам) ОПОП ВО:

1 курс: Введение в профессию, Занятость населения и ее регулирование, Социология социальной работы, Правовые основы профессиональной деятельности

2 курс: Основы научных исследований, Теория и практика измерения социальных проблем, Этика социальной работы, Социальная квалиметрия, Социальная геронтология.

3 курс: Основы социальной работы, Эффективное управление социальной сферой, Социальное проектирование и моделирование в социальной работе, Менеджмент в профессиональной деятельности.

4 курс: Деятельность общественных организаций в решении социальных проблем, Управление социально-проектной деятельностью, Оценка качества предоставления социальных услуг.

Практика проводится без использования ресурсов иных организаций.

Практика реализуется полностью в форме практической подготовки.

Форма промежуточной аттестации по Практике: зачёт с оценкой (по результатам защиты отчёта).

ИСПОЛЬЗУЕМЫЕ СОКРАЩЕНИЯ

Зач. ед. – зачётная единица (1 зачётная единица равна 36 академическим часам).

ОК – общекультурная компетенция.

ОПК – общепрофессиональная компетенция.

ОПОП ВО – основная профессиональная образовательная программа высшего образования.

ПК – профессиональная компетенция.

СР – самостоятельная работа обучающегося.

УК – универсальная компетенция.

ФГОС ВО – федеральный государственный образовательный стандарт высшего образования.

ФГБОУ ВО МГППУ, университет – Федеральное государственное образовательное учреждение высшего образования «Московский государственный психолого-педагогический университет».

ФОС – фонд оценочных средств.

1. ЦЕЛИ И ЗАДАЧИ ПРАКТИКИ

Цели практики: формирование умений и отработка навыков проведения работ исследовательского характера, которые могут быть достигнуты в процессе выполнения задания научно-исследовательской работы.

Задачи практики: изучение организации научно-исследовательской работы в Учреждении; организация и проведение научно-исследовательской работы по программе курсовой работы, выпускной квалификационной работы, проведение экспериментального исследования; овладение навыками использования методами научного исследования; развитие умения разрабатывать общую концепцию научно-практического исследования, планировать его этапы, выбирать адекватные поставленной цели методы исследования; формирование навыков организации и проведения научно-исследовательских студенческих работ; обучение обобщению результатов научно-практического исследования, развивать умение формулировать выводы, разрабатывать рекомендации; - непосредственное выполнение обучающимся определённых видов работ, связанных с будущей профессиональной деятельностью (практическая подготовка обучающегося).

2. БАЗА (МЕСТО) ПРОВЕДЕНИЯ ПРАКТИКИ

Практика проводится на базе профильных организаций и структурных подразделений:

- Центров социального обслуживания населения (Государственное бюджетное учреждение города Москвы Территориальный центр социального обслуживания «Жулебино»; Государственное бюджетное учреждение города Москвы Территориальный центр социального обслуживания «Царицынский»; Государственное бюджетное учреждение города Москвы Территориальный центр социального обслуживания «Орехово»; Государственное бюджетное учреждение города Москвы Территориальный центр социального обслуживания «Марьино»; Государственное бюджетное учреждение города Москвы Территориальный центр социального обслуживания «Беговой» (ГБУ ТЦСО «Беговой»);

- - Государственных бюджетных учреждений города Москвы «Культурно-спортивный центр Печатники»;
 - - Московского центра качества образования Департамента образования г. Москвы;
 - - Благотворительного оздоровительного фонда «Клуб «Приключение»;
 - - Министерства социального развития Московской области;
 - - Всероссийской общественной организации «Союз добровольцев России»;
 - - Государственного казенного учреждения города Москвы Центр содействия семейному воспитанию «Маяк» Департамента труда и социальной защиты населения города Москвы;
 - - Центров помощи семье и детям (Государственное бюджетное учреждение города Москвы Центр помощи семье и детям «Гелиос» (ГБУ ЦПСИД «Гелиос»); Государственное казенное учреждение города Москвы Центр содействия семейному воспитанию «Южное Бутово» Департамента труда и социальной защиты населения города Москвы; Государственное бюджетное учреждение города Москвы Центр социальной помощи семье и детям «Гармония» Департамента труда и социальной защиты населения города Москвы (ГБУ ЦПСИД «Гармония»);
 - - Государственного бюджетного учреждения «Кризисный центр помощи женщинам и детям» ДТСЗН г. Москвы
 - - Центра занятости населения г. Москвы.
- других организаций, соответствующих профилю профессиональной деятельности, осваиваемой на практике, способных обеспечить достижение планируемых результатов – формирование заявленных компетенций (таблица 1 настоящей программы) и реализацию данной программы практики.

Обучающиеся, совмещающие обучение с трудовой деятельностью, вправе проходить практику по месту трудовой деятельности в случаях, если профессиональная деятельность, осуществляемая ими, соответствует требованиям к содержанию практики¹.

При выборе места проведения практики обучающихся с ограниченными возможностями здоровья учитывается их состояние здоровья и требования по доступности.

¹ В соответствии с пунктом 17 Положения о практике обучающихся, осваивающих ОПОП ВО (утверждено Приказом Минобрнауки России от 27 ноября 2015 года № 1383).

3. ПЛАНИРУЕМЫЕ РЕЗУЛЬТАТЫ ОБУЧЕНИЯ ПРИ ПРОХОЖДЕНИИ ПРАКТИКИ

Практика направлена на формирование следующих образовательных результатов в соответствии с ФГОС ВО, профессиональных стандартов «Специалист по социальной работе», утвержденного приказом Министерства труда и социальной защиты Российской Федерации от «22» октября 2013 года № 571н (рег. № 30549 от 6 декабря 2013 года), «Специалист по работе с семьей», утвержденного приказом Министерства труда и социальной защиты Российской Федерации от «18» ноября 2013 г. №683н (рег. № 30849 от 26 декабря 2013 г.), «Специалист органа опеки и попечительства в отношении несовершеннолетних», утвержденного приказом Министерства труда и социальной защиты Российской Федерации от «18» ноября 2013 г. №683н (рег. № 30850 от 26 декабря 2013 г.), и ОПОП ВО по программе «Социальная работа в системе социальных служб» направления подготовки 39.03.02 *Социальная работа* (таблица 1).

Таблица 1 – Компетенции, степень их реализации на практике и индикаторы достижения обучающимися образовательных результатов

Коды и наименования формируемых компетенций	Степень реализации (в соответствии с ОПОП ВО)	Индикаторы достижения обучающимися образовательных результатов (в соответствии с целью и задачами практики)
1	2	3
В соответствии с ФГОС ВО		
<i>универсальные:</i>		
УК-1 - способен осуществлять поиск, критический анализ и синтез информации, применять системный подход для решения поставленных задач	<i>полностью</i>	Знает: отличия фактов от мнений, интерпретаций, оценок, способы формирования собственного мнения и суждения, понятие «информация», интерпретацию существующих понятий, анализ и синтез информации, способы сбора и поиска информации необходимой для решения поставленной задачи
		Умеет: анализировать задачу, выделяя ее базовые составляющие, определять, интерпретировать и ранжировать информацию, требуемую для решения поставленной задачи, осуществлять поиск информации для решения поставленной задачи по различным типам запросов, отличить факты от мнений, интерпретаций, оценок, формулировать собственные мнения и суждения, аргументировать свои выводы и точку зрения, находить возможные варианты решения поставленной задачи, оценивая их достоинства и недостатки
УК-2 - способен определять круг задач в рамках	<i>полностью</i>	Владеет: навыками поиска информации для решения поставленной задачи по различным типам запросов, интерпретации и ранжирования информации, требуемой для решения поставленной задачи
		Знает: способы решения поставленных задач, исходя из действующих правовых норм, имеющихся ресурсов и ограничений Умеет: определяет круг задач в рамках поставленной цели, связи между ними,

Коды и наименования формируемых компетенций	Степень реализации (в соответствии с ОПОП ВО)	Индикаторы достижения обучающимися образовательных результатов (в соответствии с целью и задачами практики)
1	2	3
поставленной цели и выбирать оптимальные способы их решения, исходя из действующих правовых норм, имеющихся ресурсов и ограничений		<p>планировать реализацию задач в зоне своей ответственности с учетом имеющихся ресурсов и ограничений, действующих правовых норм, выполнять задачи в зоне своей ответственности в соответствии с запланированными результатами и точками контроля, при необходимости корректирует способы решения задач, представлять результаты проекта, предлагать возможности их использования и/или совершенствования</p> <p>Владеет: навыками реализации задач в зоне своей ответственности с учетом имеющихся ресурсов и ограничений, действующих правовых норм, реализации задачи в зоне своей ответственности в соответствии с запланированными результатами и точками контроля, при необходимости корректирует способы решения задач, навыками представления результатов проекта.</p>
<i>Общепрофессиональные:</i>		
ОПК-3 - способен составлять и оформлять отчеты по результатам профессиональной деятельности в сфере социальной работы;	<i>полностью</i>	<p>Знает: правила составления и оформления отчетов по результатам профессиональной деятельности в сфере социальной работы</p> <p>Умеет: систематизировать результаты профессиональной деятельности в сфере социальной работы в форме отчетов</p> <p>Владеет: навыками представления результатов научной и практической деятельности в форме публичных выступлений и/или публикаций</p>
<i>Профессиональные:</i>		
ПК-9 - способен к организации и проведению прикладных исследований в сфере социальной работы	<i>полностью</i>	<p>Знает: технологии проведения исследований в сфере социальной работы по выявлению социальных и личностных проблем, методы исследования для формирования и развития рынка социальных услуг.</p> <p>Умеет: осуществлять систематический сбор, обобщение, анализ социальных проблем с целью выработки организационных решений, систематизировать и анализировать информацию с целью составления рекомендаций по совершенствованию реализации услуг в сфере социальной работы, проводить исследования с целью формирования и развития рынка социальных услуг</p> <p>Владеет: технологиями проведения исследований в сфере социальной работы по выявлению социальных и личностных проблем</p>

4. ТРУДОЁМКОСТЬ, СТРУКТУРА И СОДЕРЖАНИЕ ПРАКТИКИ

4.1. Трудоёмкость и структура практики

Общая трудоёмкость практики НИР составляет – 3 зачётные единицы (108 часов, в том числе 4 часа контактной работы). Трудоёмкость практики с распределением по этапам проведения (разделам) и видам работ представлена в таблице 2.

Таблица 2 – Трудоёмкость практики с распределением по этапам проведения (разделам) и видам работы

Этапы проведения (разделы) практики	Трудоёмкость				
	Зач. ед.	Академических часов			
		Всего	По видам работ		
			ПР	ГК	Самостоятельная работа
1	2	3	4	5	6
Общая трудоёмкость по Учебному плану*	3	108	-	4	104
Подготовительный этап	0,5	18	-	1	17
Основной этап	2	72	-	2	70
Итоговый этап	0,5	18		1	17
Форма промежуточной аттестации по НИР	зачёт с оценкой				

4.2. Содержание практики

Содержание практики по этапам проведения (разделам) с указанием формируемых компетенций представлено в таблице 3.

№ п/п	Наименование этапов проведения (разделов) практики	Содержание практики по этапам проведения (разделам)	Код формируемой компетенции
1	2	3	4
1.	Установочная конференция	Представление программы Научно-исследовательской работы. Инструктаж по всем вопросам организации практики	УК-1; УК-2; ОПК-3; ПК-9
2.	Содержание НИР	Ознакомиться с программой НИР, распределением по организациям, учреждениям или объединениям. Совместно с руководителем и специалистами учреждения практики составить план проведения научно-исследовательской работы, наметить мероприятия, задания, порядок и сроки их выполнения. Подбор методик для проведения диагностики по проблеме исследования. Разработать программу эксперимента (для ВКР).	УК-1; УК-2; ОПК-3; ПК-9

		Утвердить график проведения экспериментального исследования (по теме выпускной квалификационной работы) у научного руководителя. Разработка технологии, программы, модели. Самостоятельный подбор источников по проблеме исследования.	
3.	Подготовка отчета НИР, конференция	Составление письменного отчёта о выполненной работе на практике. Отчет о проделанной работе должен содержать детальное описание деятельности, осуществленной в процессе прохождения практики, полученных знаний и методик работы, анализ проблем в работе, оценивание личных успехов и недостатков. Отчет целесообразно подкрепить материалами, которые должны быть собраны и проанализированы во время НИР: список используемых источников, подготовленная статья по исследуемой тематике, акты от организации о реализации Ваших предложений, методик, технологий и т.д. Подготовка презентации и доклада к Итоговой конференции по практике (зачету). Обсуждение содержания, организации и результатов НИР. Зачет по практике	УК-1; УК-2; ОПК-3; ПК-9

Таблица 3 – Содержание практики по этапам проведения (разделам)

Установочная и итоговая конференции проводятся в МГППУ руководителями практики НИР от факультета.

5. АТТЕСТАЦИЯ ПО ПРАКТИКЕ. ФОНД ОЦЕНОЧНЫХ СРЕДСТВ (ОТКРЫТАЯ ЧАСТЬ)

Аттестация обучающегося по практике предусматривает текущий контроля успеваемости (оценивание хода прохождения практик) и промежуточную аттестацию (оценивание окончательных результатов прохождения практики) обучающегося.

Информация о формах и процедуре текущего контроля и промежуточной аттестации доводится до сведения обучающихся за неделю до начала практики.

Руководитель практики от факультета обеспечивает доступ студента к Программе практики, а также к необходимым для успешного прохождения практики материалам.

Для максимальной объективности и независимости оценки качества подготовки обучающихся в рамках текущего контроля и промежуточной аттестации обучающихся по практике используются фонды оценочных средств разработанные, прорецензированные и апробированные с привлечением представителей организаций, на базе которых проводилась практика.

Фонд оценочных средств образовательных результатов обучающихся по практике представлен в виде Паспорта ФОС практики в таблице 4.

Таблица 4 – Паспорт фонда оценочных средств образовательных результатов обучающихся по практике НИР

№ п/п	Наименование этапов проведения (разделов) практики	Код проверяемой компетенции	Метод контроля	Средства оценки образовательных результатов / отчётная документация	Используемая часть ФОС
1	2		3	4	6
1	Установочная конференция	УК-1; УК-2; ОПК-3; ПК-9	Изучение документации	Журнал ТБ, дневник НИР	открытая
		УК-1; УК-2; ОПК-3; ПК-9	Анализ артефактов профессиональной деятельности*	Артефакты профессиональной деятельности	открытая
	Подведение итогов по 1-му этапу (разделу) практики		Проверка документации	Дневник практики, собеседование	-
2	Содержание НИР	УК-1; УК-2; ОПК-3; ПК-9	Практические работы Индивидуальная работа	Индивидуальное задание Дневник НИР	открытая
	Подведение итогов по 2-му этапу (разделу) практики		Проверка документации	Дневник НИР, отчет	-
4	Подготовка отчета НИР, конференция	УК-1; УК-2; ОПК-3; ПК-9	Практическая работа	Индивидуальное задание, Дневник НИР	открытая
	Подведение итогов по 3 этапу (разделу) практики		Проверка документации	Дневник НИР, отчет, презентация	-
ПРОМЕЖУТОЧНАЯ АТТЕСТАЦИЯ		Зачет с оценкой		Дневник практики, отчет по практике	открытая

* относящиеся к практической подготовке

Методы и средства оценки образовательных результатов, указанные в таблице 4 могут быть заменены преподавателем на другие, исходя из специфики контингента обучающихся, в том числе их образовательного уровня.

5.1. Текущий контроль

Прохождение всех этапов практики, определяемых настоящей программой (таблицы 2 и 3), является обязательным. Успешно выполнив работу в рамках одного из этапов практики, обучающийся не освобождается от прохождения других этапов.

Текущий контроль успеваемости по практике осуществляет руководитель практики НИР от профильной организации.

Методы текущего контроля и средства оценки образовательных результатов обучающихся указанных в графе 3 и 4 таблицы 4.

Примеры заданий текущего контроля представлены ниже.

Пример практической работы

1. Определение актуальной предметной области. Определяется приемлемый объём исходной предметной области, необходимый и достаточный для достижения целей практики, который должен обеспечить возможность для получения осмысленных результатов в трёх проекциях. Это, прежде всего, внутреннее строение каждого взятого факта как сложного знака; это соотношение его вариантов друг с другом и это место и роль данного факта в ситуации его порождения и существования.

2. Разработка программы исследования. Определение понятийного аппарата исследования. В числе таких понятий проблема исследования, его цель (и общая гипотеза), объект, предмет, задачи (и частные гипотезы), методы, средства и вероятные результаты (общая форма их представления).

3. Проведение исследования. Сбор информации. Проведение эмпирического исследования согласно разработанному плану исследования.

Каждое выполненное **практическое задание** оценивается в баллах от 0 до 10.

За выполнение 2-х заданий студент может получить 0 до 20 баллов.

Обучающийся, получивший от 0 до 13 баллов – к промежуточной аттестации по практике не допускается.

Подведение итогов по этапам проведения (разделам) практики осуществляется по следующим **критериям**:

- *практическая подготовленность обучающегося* к решению конкретных профессиональных задач (соответствующих формируемым компетенциям, см. таблицу 1));
- *рефлексивность обучающегося*: способность критически оценивать свою работу в ходе практики (в том числе – с точки зрения этических норм, в аспекте собственного личностного роста, с точки зрения возможности применения полученного опыта в предстоящей профессиональной деятельности и т.д.);
- *сформированность общекультурных компетенций, проявляющихся в том числе в своевременности, аккуратности и полноте выполнения всех видов работ на протяжении всех этапов практики, предусмотренных настоящей программой.*

Результаты текущего контроля каждого обучающегося отражаются в его дневнике практики, заверяются подписью руководителя практики от профильной организации.

5.2. Промежуточная аттестация

Основной формой аттестации обучающихся по практике является защита отчёта о практике.

Для максимальной объективности и независимости оценки качества подготовки обучающихся по итогам прохождения практик – защиту отчётов обучающихся принимает

Комиссия, назначенная распоряжением декана факультета. В состав Комиссии, как правило, включаются: руководитель практики от факультета, представители организаций, на базе которых проводилась практика, и других подразделений факультета, задействованных в организации и проведении практики НИР.

Время проведения промежуточной аттестации: не позднее 2-х недель после завершения практики.

После прохождения практики обучающийся готовит и представляет руководителю практики от факультета полный комплект отчётной документации: отчёт (электронную версию), отчёт-справку (электронную и печатную версию), дневник практики НИР.

Руководитель практики от факультета по результатам защиты отчёта НИР на Комиссии (на итоговой конференции), проверки отчётной документации, с учётом оценки отчёт-справки выставляет обучающимся оценки в аттестационную ведомость по практике.

Зачёт с оценкой (в рамках промежуточной аттестации по практике) получает обучающийся, своевременно выполнивший все виды работ по всем этапам (разделам) практики (таблицы 4), подготовивший отчётную документацию в соответствии с программными требованиями и успешно защитивший отчёт по практике НИР.

Неудовлетворительные результаты промежуточной аттестации по практике НИР или непрохождение промежуточной аттестации по практике при отсутствии уважительных причин признаются академической задолженностью и являются основанием для отчисления обучающегося в порядке предусмотренном Положением от отчисления студентов из МГППУ.

Критерии оценивания образовательных результатов практики обучающихся приведены в таблице 5.

Таблица 5

Критерии оценивания образовательных результатов практики обучающихся в рамках промежуточной аттестации

Баллы (рейтин говая оценка)	Результаты		Требования к образовательным результатам
	Результат зачёта	Оценка по 5-балльной шкале	
13-15	<i>зачтено</i>	5, «отлично»	<p>программа практики выполнена в полном объеме; практическая деятельность проведена на высоком научном и организационно-методическом уровне, формулировались и эффективно решались практические задачи, рационально применялись разнообразные методы и приемы практической деятельности; студент проявил глубокое знание теоретического материала и творческую самостоятельность в подборе материала при построении, проведении и анализе отчетной документации; студент показал в полной мере личностные качества специалиста по социальной работе (организованность, ответственность, дисциплинированность, педагогический такт, старательность, искреннюю заинтересованность, инициативу, творчество); активен и самостоятелен в научном поиске, проявляет инициативу в разработке замысла исследования, профессионально выполняет все исследовательские процедуры; своевременно предоставил качественно оформленную отчетную документацию по практике, в которой предоставлен глубокий анализ результатов практики НИР.</p> <p>Компетенции, закреплённые за практикой, сформированы на уровне – высокий</p>

Баллы (рейтин говая оценка)	Результаты		Требования к образовательным результатам
	Результат зачёта	Оценка по 5-балльной шкале	
10-12		4, «хорошо»	<p>программа практики выполнена в полном объеме; практическая деятельность проведена на высоком научном и организационно-методическом уровне; однако не достаточно эффективно формулировались и решались практические задачи, применялись разнообразные методы и приемы практической деятельности; студент показал достаточные знания теоретического материала, самостоятельность в подборе материала при построении, проведении и анализе отчетной документации; достаточно успешно справляется с выполнением исследовательских процедур и на теоретическом, и на эмпирическом уровне (осознанно и грамотно); своевременно предоставил качественно оформленную отчетную документацию по практике. К недостаткам можно отнести: содержание предоставленной отчетной документации характеризуется недостаточно глубоким самоанализом деятельности.</p> <p>Компетенции, закреплённые за практикой, сформированы на уровне – хороший (средний)</p>
7-9		3, «удовлетворительно»	<p>недостаточно эффективно применял теоретические, методологические и технологические методы и приемы, слабо активизировал познавательную деятельность, не всегда мог установить контакт со специалистом и клиентами социальных служб, при анализе собственной практической деятельности не видел своих ошибок и недостатков; допущены серьезные ошибки при заполнении отчетной документации; нерационально организовывал свою практическую деятельность на рабочем месте в учреждении-базе практики; выявлена неорганизованность и недостаточная ответственность в практической деятельности; студент пропустил запланированные виды работ, без уважительной причины, предупредив преподавателя-методиста менее чем за сутки; слабо владеет отдельными элементами методологии и отдельными методами исследования; может ориентироваться в основных характеристиках исследования, допуская при этом ошибки в трактовках и формулировании конкретных положений по теме эмпирического исследования. Может действовать только по образцу; несвоевременно представил отчетную документацию, которая характеризуется неглубоким анализом, поверхностностью и тезисностью изложения итогов прохождения практики.</p> <p>Компетенции, закреплённые за практикой, сформированы на уровне – достаточный</p>
0,1-6	не зачтено	2, «неудовлетворительно»	<p>Не владеет знаниями в области методологии и методов научного исследования; не может самостоятельно выполнять исследование; студент не явился на занятие без уважительной причины и без предупреждения; студент проявил безответственность, недисциплинированность, халатность в ходе практики; не предоставил отчетную документацию.</p> <p>Компетенции, закреплённые за практикой, сформированы на недостаточном уровне или не сформированы.</p>

5.3. Формы отчётности по практике

Отчётная документация по практике:

- **отчёт по практике**, отражающий содержание, результаты и рефлексивный анализ деятельности обучающегося на каждом этапе практики;
- **дневник практики** с описанием выполненных обучающимся работ по каждому дню практики, с подписью руководителя от профильной организации.

К отчёту по практике прилагается **отчёт-справка** с оценкой руководителя от профильной организации и официальным **отзывом** о работе обучающегося на базе практики.

Форма отчётной документации приведена в Приложении 4 к данной программе.

6. ОБЕСПЕЧЕНИЕ ПРАКТИКИ НИР

6.1. Учебно-методическое и информационное обеспечение практики НИР

Основная и дополнительная литература, периодические издания, электронные ресурсы и базы данных, рекомендуемые для освоения практики, указанные в Приложении 1.

6.2. Материально-техническое обеспечение практики НИР

Для проведения практики НИР, необходимы:

Стол, стулья (на группу по количеству посадочных мест с возможностью расстановки для круглых столов, дискуссий); доска интерактивная с рабочим местом (мультимедийный проектор с экраном и рабочим местом); желателен доступ в Интернет.

Для реализации практики НИР требуется следующее лицензионное программное обеспечение: Microsoft Internet Explorer (или другой браузер), Microsoft Windows XP 3, Microsoft Office 2007 и выше.

В соответствии с требованиями ФГОС ВО при реализации практики НИР ОПОП ВО необходимо также учитывать образовательные потребности обучающихся с ограниченными возможностями здоровья, обеспечивать условия для их эффективной реализации, а также возможности беспрепятственного доступа обучающихся с ограниченными возможностями здоровья к объектам инфраструктуры образовательного учреждения.

7. МЕТОДИЧЕСКИЕ УКАЗАНИЯ ОБУЧАЮЩИМСЯ

Практика является составной частью основной профессиональной образовательной программы подготовки обучающегося и обеспечивает профессионально-практическую подготовку студентов на базах практики: организациях и структурных подразделениях МГППУ.

Обучающиеся в период прохождения практики: выполняют индивидуальные задания, предусмотренные программами практики; соблюдают правила внутреннего трудового распорядка; соблюдают требования охраны труда и пожарной безопасности.

Обучающийся, не вышедший на базу практики и не выполнивший программу практики **по уважительной причине** (по медицинским показаниям, в связи с произошедшим стихийным бедствием, в связи с необходимостью ухода за тяжело больным ребёнком или близким родственником и в других документально подтверждённых случаях), направляется на практику вторично, в свободное от учёбы время.

Обучающийся, не вышедший на базу практики **без уважительной причины**, получает дисциплинарное взыскание и направляется на практику вторично, в свободное от

учебы время. При подведении итогов (при промежуточной аттестации по практике) такому обучающемуся оценка автоматически снижается на один балл (по 5-балльной шкале).

Обучающийся, приступивший к практике, однако **систематически нарушающий учебную дисциплину** (срыв запланированных диагностических, коррекционных и иных мероприятий, выход на базу без необходимой подготовки к выполнению практических заданий и т.д.), не соблюдающий внутренний распорядок базы и этические нормы профессиональной деятельности, снимается с базы практики, не аттестуется по практике и представляется к отчислению как не выполнил программу практики без уважительных причин².

Обучающийся не выполнил программу практики без уважительных причин, или не представил отчёт о практике в установленный приказом срок, или при защите отчёта по практике на Комиссии получил неудовлетворительную оценку, подлежит отчислению из университета **за невыполнение обязанностей по добросовестному освоению основной профессиональной образовательной программы и выполнению учебного плана.**

7.1. Обязанности обучающихся при прохождении практики НИР

При прохождении практики НИР обучающиеся обязаны:

1. Получить на кафедре, проводящей практику, консультацию и инструктаж по всем вопросам организации практики, в т.ч. по технике безопасности и производственной санитарии.
2. Посещать в обязательном порядке все виды практики и выполнять в установленные сроки все виды заданий, предусмотренных программами практики. Систематически и глубоко овладевать практическими навыками.
3. Подчиняться действующим в организациях правилам внутреннего трудового распорядка.
4. Регулярно вести дневник практики НИР.
5. Бережно и аккуратно относиться к мебели, оборудованию, инвентарю, приборам, учебным пособиям, книгам. Обучающимся запрещается без разрешения администрации университета (организации – базы практики) выносить предметы и различное оборудование из лабораторий, учебных и других помещений.
6. Поддерживать чистоту и порядок во всех учебных, учебно-производственных и производственных помещениях, принимать участие в их уборке на началах самообслуживания в установленном в месте прохождения практики порядке.
7. При неявке на практику (или часть практики) обучающийся обязан поставить об этом в известность руководителя практики и деканат факультета в день или на следующий день неявки любым доступным способом о невозможности её прохождения, а в первый день явки в университет представить данные о причине пропуска практики (или части практики).
8. В случае болезни обучающийся представляет в деканат факультета справку установленного образца соответствующего лечебного учреждения.
9. Своевременно и качественно подготовить отчётную документацию по практике и представить руководителю практики в установленный срок.

7.2. Методические указания по прохождению практики

Работа студента в период производственной практики предполагает выполнение общих задач по реализации теоретических знаний в практическую деятельность, но особый

² В соответствии с п. 4.1.1.5 Положения об отчислении студентов из ФГБОУ ВО МГППУ.

акцент делается на выполнение научно-исследовательских заданий. Таких, как: ознакомление с научными методиками, технологией их применения, способами обработки получаемых эмпирических данных и их интерпретацией, составление библиографии по изучаемым проблемам, изучение опыта организации учебной и исследовательской деятельности в образовательном учреждении и учреждении социальной защиты и т.д. В связи с этим, в процессе самостоятельной работы студенту следует:

Во-первых, изучить внимательно программу практики и практические задания, важные для исполнения в период практической деятельности по реализации общих задач и задач исследования, а также обратиться к соответствующим правовым нормативным материалам с тем, чтобы быть подготовленным к выполнению поручений, данных руководителем практики и решению установленных задач. Как при подготовке, так и в период прохождения практики НИР, студент должен обращаться к законодательству, производственной и научной литературе, текущей нормативной управленческой документации.

Во-вторых, проконсультироваться с научным руководителем, чтобы понять сущность процесса исследования, исследовательские задачи и процесс достижения результатов по исследуемой проблеме.

В-третьих, при самостоятельной работе студенту следует обращать внимание на обоснование и постановку задачи самой организации (образовательной или учреждения социальной защиты), изучить суть проблем и осуществляемых программ по разрешению этих проблем, а также включиться в процесс реализации данных программ в рамках своего исследования.

Рекомендуется принять активное участие на всех этапах проведения работ, собрать необходимый материал для написания квалификационной работы.

Для закрепления полученных в ходе теоретической подготовки знаний и приобретения практического опыта студент должен максимально использовать возможности производственных контактов:

- с главными специалистами государственной или муниципальной организации,
- с руководителями и работниками основных отделов, знакомясь с ежегодными отчетами и текущей документацией,
- с представителями бизнеса, политических организаций, работниками социальной сферы с целью определения эффективности работы местных государственных и муниципальных организаций.

Учебно-методическим обеспечением самостоятельной работы студентов на производственной практике НИР являются:

- 1) нормативные документы, регламентирующие деятельность организации, в которой проходит практику НИР студент;
- 2) методические разработки для студентов, определяющие порядок прохождения и содержание практики НИР;
- 3) практические задания и рекомендации по осуществлению научно-исследовательской работы.

Практика проходит в форме самостоятельной работы, а также практической работы в направленной организации.

Подготовка к самостоятельной работе

При подготовке и самостоятельной работе во время проведения практики следует обращать внимание на следующие моменты: на процесс предварительной подготовки, на работу во время практики, обработку полученных результатов, исправление полученных замечаний. Предварительная подготовка к самостоятельной работе в период проведения производственной практики заключается в изучении теоретического материала в отведенное для самостоятельной работы время, ознакомление с инструктивными материалами с целью осознания задач практики.

Самостоятельная работа в период проведения практики включает несколько моментов:

- консультирование обучающихся руководителями практики от университета и организации

с целью предоставления исчерпывающей информации, необходимой для самостоятельного выполнения, предложенного руководителем задания, ознакомление с правилами техники безопасности при работе в организации; – ознакомление с основной и дополнительной литературой, необходимой для прохождения практики; – обобщение эмпирических данных, полученных в результате работы в организации; – своевременная подготовка отчетной документации по итогам производственной практики и представление ее руководителю практики; – успешное прохождение промежуточной аттестации по итогам практики.

Практическая работа в организации в период проведения практики включает несколько моментов: – ознакомление с индивидуальным заданием на период прохождения практики в организации; – сбор данных и эмпирических материалов, необходимых для выполнения индивидуального задания на период прохождения практики; – несение ответственности за выполняемую работу в организации и ее результаты по итогам практики.

7.3. Методические указания по подготовке отчётной документации по практике

Виды отчётной документации представлены в разделе 5.3 настоящей программы.

Одним из основных документов, который обучающийся составляет в период практики и представляет на кафедру после её окончания является **дневник** практики. Обучающийся ежедневно записывает в дневник все виды выполняемых им работ (исследований, экспериментов и прочее) с соответствующей их характеристикой, анализа профессиональной деятельности, описывает выполнение других заданий, включенных в программу практики. Обучающийся своевременно представляет дневник на просмотр руководителю практики от (кафедры/организации), который делает свои замечания и даёт дополнительные задания.

Отчёт по практике оформляется обучающимся отдельным документом. Образец оформления титульного листа отчёта представлен в Приложении 2, требования к структуре, оформлению и содержанию отчёта представлены в Приложении 3.

По окончании практики обучающийся представляет проект отчётной документации руководителю практики от организации для составления отчёта-справки и отзыва о работе студента.

В установленный срок обучающийся должен сдать на кафедру отчёт, полностью оформленный дневник практики, отчет-справку о прохождении практики (включая отзыв) от базы практики. Форма отчётной документации приведена в Приложении 4.

8. МЕТОДИЧЕСКИЕ РЕКОМЕНДАЦИИ РУКОВОДИТЕЛЯМ ПРАКТИКИ

8.1. Обязанности руководителя практики

8.1.1. Обязанности руководителя практики от факультета

- составляет рабочий график проведения практики и согласовывает его с руководителем практики от профильной организации;
- участвует в распределении обучающихся по профильным организациям;
- содержательно уточняет индивидуальные и/или групповые задания для обучающихся, предусмотренные настоящей программой, с учётом особенностей профильных организаций;

- осуществляет контроль за соблюдением сроков проведения практики и соответствием её содержания требованиям, установленным ОПОП ВО и настоящей программой;
- оказывает методическую помощь обучающимся при выполнении ими индивидуальных и/или групповых заданий, а также при сборе материалов к выпускной квалификационной работе в ходе практики НИР;
- подводит итоги практики (включая заполнение аттестационной ведомости по практике).

8.1.2. Обязанности руководителя практики от профильной организации

- согласовывает с факультетским руководителем индивидуальные и/или групповые задания для обучающихся, график и содержание работы на базе, а также планируемые результаты практики;
- проводит инструктаж обучающихся по ознакомлению с требованиями охраны труда, техники безопасности, пожарной безопасности, а также правилами внутреннего трудового распорядка профильной организации;
- предоставляет обучающимся рабочие места и организационные условия для выполнения всех видов работ, предусмотренных программой практики;
- обеспечивает безопасные условия прохождения практики обучающимся, отвечающие санитарным правилам и требованиям охраны труда;
- осуществляет контроль за прохождением обучающимися всех этапов практики;
- заверяет дневниковые записи обучающихся своей подписью (за каждый день практики);
- оценивает индивидуальные результаты прохождения практики каждым обучающимся и заполняет соответствующую часть отчета-справки;
- немедленно информирует руководителя практики от факультета обо всех случаях травматизма обучающихся, а также о дисциплинарных и этических нарушениях со стороны обучающихся во время практики.

8.2. Методические рекомендации руководителям практики по организации и проведению практики

8.2.1. Методические рекомендации руководителю практики от факультета

Продолжительность практики определяется учебным планом и составляет 2 недели. Общее методическое и организационное руководство практикой НИР возлагается на руководителя направления подготовки «Социальная работа» кафедры социальной коммуникации и организации работы с молодежью, а непосредственное руководство практикой - на руководителей, назначаемых из числа ведущих преподавателей кафедры и специалистов от принимающей организации.

Кафедра социальной коммуникации и организации работы с молодежью осуществляет:

- по окончании учебной практики обеспечивает организацию принятия зачета с оценкой у студентов;
- выявляет и своевременно устраняет недостатки в организации и проведении учебной практики «Научно-исследовательской работы», а при необходимости сообщает о них руководству высшего учебного заведения и принимающих организаций;
- в течение двух недель, следующих за датой окончания практики, предоставляет в деканат зачетные ведомости и отчеты;

– обсуждает итоги и анализирует выполнение программы учебной практики НИР на заседании кафедры.

Руководитель учебной практики от кафедры осуществляет:

- методическое руководство и контроль за ходом прохождения учебной практики;
- решение организационных вопросов, которые возникают в период практики;
- представляет на кафедру информацию о ходе практики;
- проверяет отчет студентов по практике и решает вопрос о допуске к зачету с оценкой;
- всю работу проводит в тесном контакте с соответствующим руководителем практики от предприятия, учреждения, организации.

8.2.2. Методические рекомендации руководителю практики от профильной организации

В принимающей организации, где проводится практика, руководитель организации назначает куратора из числа опытных специалистов для непосредственного руководства практикой в соответствии с договором, заключенным между организацией и МГППУ.

Руководитель практики от принимающей организации осуществляет:

- обеспечение магистранта-практиканта рабочим местом и необходимой документацией в соответствии с рабочей программой практики;
- оказание помощи в подборе материалов для отчета по учебной практике;
- контроль за соблюдением практикантами правил внутреннего трудового распорядка, установленных в данном учреждении, организации;
- консультации студентов по вопросам, возникающим в ходе учебной практики;
- проверку отчета о прохождении практики и написание характеристики-отзыва о результативности работы каждого студента.

ПРИЛОЖЕНИЯ

Приложение 1

УЧЕБНО-МЕТОДИЧЕСКОЕ И ИНФОРМАЦИОННОЕ ОБЕСПЕЧЕНИЕ ДИСЦИПЛИНЫ

Учебно-методическое обеспечение практики

Основная литература

Основная литература

1. Ивин, А. А. Философия науки в 2 частях. Часть 2 [Электронный ресурс] : учебник для бакалавриата и магистратуры / А. А. Ивин. – 2-е издание, исправленное и дополненное. – Москва : Юрайт, 2018. – 272 с. – * ; ***. – URL : <https://biblionline.ru/viewer/6F6B7BAВ-997B-4CBA-8751-7D42A4AF39C9/filosofiya-nauki-v-2-ch-chast-2#page/1> (дата обращения : 10.05.2022).
2. Лебедев, С. А. Философия науки [Электронный ресурс] : учебное пособие для бакалавриата и магистратуры / С. А. Лебедев. – 2-е издание, переработанное и дополненное. – М. : Юрайт, 2018. – 296 с. – * ; ***. – URL : <https://biblionline.ru/viewer/96CAA82F-C430-46E9-B517-257F5DA6567A/filosofiya-nauki#page/1> (дата обращения : 10.05.2022).
3. Мокий, В. С. Методология научных исследований. Трансдисциплинарные подходы и методы [Электронный ресурс] : учебное пособие для бакалавриата и магистратуры / В. С. Мокий, Т. А. Лукьянова. – М. : Юрайт, 2018. – 160 с. – * ; ***. – URL : <https://biblionline.ru/viewer/52148653-1BC1-4CA0-A7A4-E5AFEBF5E662/metodologiya-nauchnyh-issledovaniy-transdisciplinarnye-podhody-i-metody#page/1> (дата обращения : 10.05.2022).
4. Неумоева-Колчеданцева, Е. В. Основы научной деятельности студента. Курсовая работа [Электронный ресурс] : учебное пособие для вузов / Е. В. Неумоева-Колчеданцева. – М. : Юрайт, 2018. – 119 с. – ***. – URL : <https://biblionline.ru/viewer/1D029BCC-56A4-47A4-9BDC-3A4162E13877/osnovy-nauchnoy-deyatelnosti-studenta-kursovaya-rabota#page/1> (дата обращения : 10.05.2022).

Дополнительная литература

1. Аверченков, В.И. Основы научного творчества [Электронный ресурс] : учебное пособие / В.И. Аверченков, Ю.А. Малахов. – 3-е издание, стереотипное. – Москва : Флинта, 2016. – 156 с. – ***. – URL : http://biblioclub.ru/index.php?page=book_view_red&book_id=93347 (дата обращения : 10.05.2022).
2. Зарубина, Е.В. Философия науки как философское направление и научная дисциплина [Электронный ресурс] // Научный альманах. – 2015. – № 6 (8). – С. 120 – 128. – ***. – URL : <https://elibrary.ru/item.asp?id=24068977> (дата обращения : 10.05.2022).
3. Корниенко, Н.А. Логика и методология в образовании и воспитании личности [Электронный ресурс] // Философия образования. – 2016. – № 2 (65). – С. 128 – 139. – ***. – URL : http://biblioclub.ru/index.php?page=book_view_red&book_id=441399 (дата обращения : 10.05.2022).
4. Сафронова, Т.Н. Основы научных исследований [Электронный ресурс] : учебное пособие / Т.Н. Сафронова, А.М. Тимофеева. – Красноярск : Сибирский федеральный университет, 2015. – 131 с. – ***. – URL : http://biblioclub.ru/index.php?page=book_view_red&book_id=435828 (дата обращения : 10.05.2022).
5. Шкляр, М.Ф. Основы научных исследований [Электронный ресурс] : учебное пособие / М.Ф. Шкляр. – 6-е издание – Москва : Издательско-торговая корпорация «Дашков и

К°», 2017. – 208 с. – ***. – URL : http://biblioclub.ru/index.php?page=book_view_red&book_id=450782 (дата обращения : 10.05.2022).

6. Giles, T.D. Communicating the risk of scientific research / Giles, T.D. // Journal of Technical Writing and Communication. – 2010. – Vol. 40 (3). – P. 265 – 281.
7. Guo, S, Shaping social work science : What should quantitative researchers do? / Guo, S. // Research on Social Work Practice. – 2014. – Vol. 25 (3). – P. 370 – 381.

Периодические издания

1. Молодежная наука : тенденции развития [Электронный ресурс]. – ***. – URL : https://elibrary.ru/title_about.asp?id=63500 (дата обращения : 10.05.2022).
2. Научно-методический журнал «Наука и образование : новое время» [Электронный ресурс]. – ***. – URL : https://elibrary.ru/title_about.asp?id=63931 (дата обращения : 10.05.2022).
3. Проблемы современной науки и инновации [Электронный ресурс]. – ***. – URL : https://elibrary.ru/title_about.asp?id=63916 (дата обращения : 10.05.2022).
4. Философия и наука [Электронный ресурс]. – ***. – URL : https://elibrary.ru/title_about.asp?id=61040 (дата обращения : 10.05.2022).

Информационные технологии, используемые при проведении практики

Электронные ресурсы и базы

1. Педагогическая библиотека [Электронный ресурс]. – ***. – URL : <http://pedlib.ru/> (дата обращения 10.05.2022).
2. Психологический институт Российской академии образования [Электронный ресурс]. – ***. – URL : <http://www.pirao.ru> (дата обращения: 10.05.2022).
3. Электронная библиотека МГППУ [Электронный ресурс]. – ***. – URL : <http://psychlib.ru> (дата обращения: 10.05.2022).

Программное обеспечение.

1. Microsoft Internet Explore (или любой другой браузер);
2. Microsoft Windows XP 3;
3. Microsoft Office 2007 и выше.

ФОРМА ТИТУЛЬНОГО ЛИСТА ОТЧЁТА О ПРАКТИКЕ



МИНИСТЕРСТВО ОБРАЗОВАНИЯ И НАУКИ РОССИЙСКОЙ ФЕДЕРАЦИИ

Федеральное государственное бюджетное образовательное учреждение высшего образования

«МОСКОВСКИЙ ГОСУДАРСТВЕННЫЙ ПСИХОЛОГО-ПЕДАГОГИЧЕСКИЙ УНИВЕРСИТЕТ»

Факультет Наименование (в структуре которого находится кафедра-разработчик)
Кафедра Наименование

**ОТЧЁТ ПО УЧЕБНОЙ ПРАКТИКЕ
«НАУЧНО-ИССЛЕДОВАТЕЛЬСКАЯ РАБОТА»**

на базе _____

Руководитель

ФИО, должность

подпись, дата

Исполнитель,
обучающийся группы

ФИО

подпись, дата

Курс ____

Направление подготовки 39.03.02 Социальная работа

Направленность программы «Социальная работа в системе социальных служб»

Москва 20__

ТРЕБОВАНИЯ К СТРУКТУРЕ, ОФОРМЛЕНИЮ И СОДЕРЖАНИЮ ОТЧЁТА О ПРАКТИКЕ НИР

Общие требования к структуре отчёта. При написании отчёта обучающийся должен придерживаться следующих требований:

- чёткость и логическая последовательность изложения материала;
- убедительность аргументации;
- краткость и точность формулировок, исключающих возможность неоднозначного толкования;
- конкретность изложения результатов работы;
- обоснованность рекомендаций и предложений.

Структура отчёта. Структурными элементами отчёта являются:

- титульный лист;
- аннотация (реферат);
- содержание;
- перечень сокращений, условных обозначений, символов, единиц и терминов (если сокращения используются);
- введение;
- основная часть;
- заключение;
- список использованных источников;
- приложения.

Описание элементов структуры отчёта.

Титульный лист отчёта. Титульный лист является первым листом отчёта. Пример оформления титульного листа листом отчёта приведен в Приложении 2.

Аннотация (Введение). Аннотация (реферат) – структурный элемент отчёта, дающий краткую характеристику выполненной работы с точки зрения содержания, назначения и результатов практики. Аннотация является вторым листом пояснительной записки отчёта.

Перечень сокращений и условных обозначений. Перечень сокращений и условных обозначений – структурный элемент отчёта, дающий представление о вводимых автором отчета сокращениях и условных обозначениях. Элемент является не обязательным и применяется только при наличии в пояснительной записке сокращений и условных обозначений.

Содержание. Содержание – структурный элемент отчёта, кратко описывающий структуру отчёта с номерами и наименованиями разделов, подразделов, а также перечислением всех приложений и указанием соответствующих страниц.

Введение и заключение. «Введение» и «заключение» – структурные элементы отчёта, требования к ним определяются настоящей программой или методическими указаниями к выполнению практики. «Введение» и «Заключение» не включаются в общую нумерацию разделов и размещают на отдельных листах. Слова «Введение» и «Заключение» записывают посередине страницы с первой прописной буквы.

Основная часть. Основная часть – структурный элемент отчёта, требования к которому определяются заданием обучающемуся к отчёту и/или методическими указаниями к выполнению практики.

Список использованных источников. Список использованных источников – структурный элемент отчёта, который приводится в конце текста отчёта, представляющий список литературы, нормативно-технической и другой документации, использованной при составлении отчёта. Список использованных источников помещается на отдельном нумерованном листе (листах) отчёта, а сами источники записываются и нумеруются в порядке их упоминания в тексте. Источники должны иметь последовательные номера,

отделяемые от текста точкой и пробелом. Оформление производится согласно ГОСТ 7.1-84 (см. п. 3.2.2) ГОСТ Р 7.0.5 – 2008 «Библиографическая ссылка». Ссылки (согласно данному ГОСТ, они называются отсылками) на литературные источники приводятся в тексте и косых скобках в квадратных скобках. Разрешается использовать два варианта оформления ссылки (отсылки):

1) порядковой номер (или – если это продиктовано целесообразностью – порядковый номер источника и номера страниц), например, [3], [18, с. 26];

2) имя автора (или название документа), год издания, указание страниц, например, [Карасик, 2002, с. 231], [Интерпретационные характеристики ... , 1999, с. 56].

Главное правило: отсылки оформляются единообразно по всему документу: или через указание порядкового номера, или через указание фамилии автора (авторов) или названия произведения.

Если в отсылке содержатся сведения о нескольких источниках, то группы сведений разделяются точкой с запятой: [13; 26], [74, с. 16–17; 82, с. 26] или [Шаховский, 2008; Шейгал, 2007], [Леотович, 2007, с. 37; Слышкин, 2004, с. 35–38].

Если текст цитируется не по первоисточнику, а по другому документу, то в начале отсылки приводят слова «Цит. по:», например, [Цит. по: 132, с. 14] или [Цит. по: Олянич, 2004, с. 39–40]. Если дается не цитата, а упоминание чьих-то взглядов, мыслей, идей, но все равно с опорой не на первоисточник, то в отсылке приводят слова «Приводится по:», например, [Приводится по: 108] или [Приводится по: Красавский, 2001]. Если необходимы страницы, их также можно указать: [Приводится по: 108, с. 27] или [Приводится по: Красавский, 2001, с. 111].

Во избежание ошибок, следует придерживаться формы библиографических сведений об источнике из официальных печатных изданий.

Приложение. Некоторый материал отчета допускается помещать в приложениях. Приложениями могут быть, например, графический материал, таблицы большого формата, описания алгоритмов и программ, решаемых на ЭВМ и т.д. Приложения оформляют как продолжение работы на последующих листах. Каждое приложение должно начинаться с нового листа с указанием наверху посередине страницы слова «Приложение» и его обозначения.

Требования к оформлению листов текстовой части. Текстовая часть отчёта выполняется на листах формата А4 (210 x 297 мм) без рамки, соблюдением следующих размеров полей:

- левое – не менее 30 мм,
- правое – не менее 10 мм,
- верхнее – не менее 15 мм,
- нижнее – не менее 20 мм.

Страницы текста подлежат обязательной нумерации, которая проводится арабскими цифрами с соблюдением сквозной нумерации по всему тексту. Номер страницы проставляют в правом верхнем углу без точки в конце. Первой страницей считается титульный лист, но номер страницы на нем не проставляется.

При выполнении текстовой части работы на компьютере текст должен быть оформлен в текстовом редакторе *Word for Windows*.

Тип шрифта: *Times New Roman Cyr*. Шрифт основного текста: обычный, размер 14 пт. Шрифт заголовков разделов: полужирный, размер 16 пт. Шрифт заголовков подразделов: полужирный, размер 14 пт.

Межсимвольный интервал: обычный. Межстрочный интервал: одинарный.

ФОРМА ОТЧЁТ-СПРАВКИ О ПРОХОЖДЕНИИ ПРАКТИКИ (ВКЛЮЧАЯ ОТЗЫВ)

**ОТЧЁТ-СПРАВКА
о прохождении практики НИР**

Студент(ка) МГППУ _____
(фамилия имя отчество студента)
_____ курса группы № _____ факультета/института _____

_____ (наименование факультета /института/ кафедры со статусом факультета)

Проходил(а) практику _____
(наименование практики)

с « _____ » _____ по « _____ » _____ 201__ г.

в _____
(наименование организации – базы практики, адрес)

тел.: _____

Руководитель от базы практики _____
(фамилия имя отчество руководителя)

_____ (должность руководителя)

Краткая характеристика работы студента (что сделано в соответствии с программой практики)

За период практики студент-практикант:

Итоги выполнения программы практики:

ОТЗЫВ О РАБОТЕ СТУДЕНТА

Руководитель от базы практики _____ (_____)

Руководитель организации-базы практики _____ (_____)

МП «_____» _____ 201__г.

Студент _____ (_____) «_____» _____ 201__г.