



МИНИСТЕРСТВО ПРОСВЕЩЕНИЯ РОССИЙСКОЙ ФЕДЕРАЦИИ

Федеральное государственное бюджетное образовательное учреждение высшего образования

«МОСКОВСКИЙ ГОСУДАРСТВЕННЫЙ ПСИХОЛОГО-ПЕДАГОГИЧЕСКИЙ УНИВЕРСИТЕТ»

Факультет «Клиническая и специальная психология»  
Кафедра «Специальное (дефектологическое) образование»

**РЕКОМЕНДОВАНО:**

Учебно-методической комиссией  
факультета (института, кафедры)  
«Клиническая и специальная психология»  
Председатель УМК

  
(подпись) Хромов А.И.

Протокол № 9 от 04.04 2021 г


**УТВЕРЖДЕНО:**


Решением Учёного совета

ФГБОУ ВО МГППУ

(протокол № 70) от 25 05 2021 г.

Председатель Учёного совета,  
ректор.



  
Марголис А.А.

# ПРОГРАММА ГОСУДАРСТВЕННОЙ ИТОГОВОЙ АТТЕСТАЦИИ

Направление подготовки: 44.03.03 Специальное (дефектологическое) образование

Направленность (профиль) ОПОП ВО: «Обучение и воспитание детей и подростков с ограниченными возможностями здоровья» (Педагогическая поддержка детей с трудностями в обучении)

Квалификация выпускника: бакалавр

Форма обучения: очная

Москва, 2022

Программа ГИА по направлению подготовки 44.03.03 Специальное (дефектологическое) образование, направленность программы «Обучение и воспитание детей и подростков с ограниченными возможностями здоровья (Педагогическая поддержка детей с трудностями в обучении)/сост. Л.А. Тишина. – Москва: ФГБОУ ВО МГППУ, 2022. – 41 с.

**Рецензент (внешний):** Романенко А.Ю., к. п. н., доцент кафедры педагогики, начальник учебно-методического управления ФГБОУ ВО «Российский государственный университет физической культуры, спорта, молодёжи и туризма (ГЦОЛИФК)»

**Рецензент (внутренний):** Хромов А.И., к. пс. н., доцент, зав. кафедрой «Нейро- и патопсихологии развития» ФГБОУ ВО МГППУ

Программа ГИА выпускников регламентирует проведение государственной итоговой аттестации по направлению подготовки 44.03.03 Специальное (дефектологическое) образование, направленность программы «Обучение и воспитание детей и подростков с ограниченными возможностями здоровья» (Педагогическая поддержка детей с трудностями в обучении).

Программа ГИА составлена с учётом Федерального государственного образовательного стандарта высшего образования по направлению подготовки 44.03.03 Специальное (дефектологическое) образование, утвержденного приказом Министерства образования и науки Российской Федерации № 123 от 22.02. 2018 года (рег. № 50363 от 15.03.2018 года).

Составитель

(подпись) 

Тишина Л.А. « 14 » 03 2022 г.

**ЛИСТ СОГЛАСОВАНИЯ  
ПРОГРАММЫ ГОСУДАРСТВЕННОЙ ИТОГОВОЙ АТТЕСТАЦИИ ВЫПУСКНИКОВ**

Направление подготовки: 44.03.03 Специальное (дефектологическое) образование  
код и наименование

Направленность программы: Обучение и воспитание детей и подростков с ограниченными возможностями здоровья (Педагогическая поддержка детей с трудностями в обучении)

наименование

**ПРОГРАММА ГОСУДАРСТВЕННОЙ ИТОГОВОЙ АТТЕСТАЦИИ**

**ПРИНЯТО** Ученым советом МГППУ

протокол № 10 от 28.03 2022

г.

**РЕКОМЕНДОВАНО**

Ученым советом факультета Клинической и специальной психологии,

протокол № 9 от 14.04.2022

Председатель Ученого совета факультета \_\_\_\_\_ (Е.Э. Артемова)

подпись      расшифровка подписи

**ОДОБРЕНО**

Учебно-методической комиссией факультета Клиническая и специальная психология

протокол № 9 от 04.04.2022

Председатель УМК факультета \_\_\_\_\_

подпись

(А.И. Хромов)  
расшифровка подписи

Заседанием выпускающей кафедры «Специальное (дефектологическое) образование»

протокол № 7 от 14.03.2022

Заведующий выпускающей кафедры \_\_\_\_\_ (Л.А. Тишина)

подпись

расшифровка подписи

Ответственный исполнитель \_\_\_\_\_

подпись

(Л.А. Тишина) 14.03 2022

**СОГЛАСОВАНО:**

Проректор по профессиональному образованию \_\_\_\_\_

подпись

(А.А. Дробязько)

20.04 2022

Декан факультета \_\_\_\_\_

подпись

(Е.Э. Артемова)

14.04 2022

Директор фундаментальной библиотеки МГППУ \_\_\_\_\_

подпись

(В.В. Пономарева)

09.03 2022

Программа ГИА зарегистрирована в отделе по учебной работе под учётным номером \_\_\_\_\_ на правах учебно-методического электронного издания.

Начальник отдела по учебной работе \_\_\_\_\_

подпись

(А.А. Лисицына)

20.04 2022

## ОГЛАВЛЕНИЕ

1. ОБЩИЕ ПОЛОЖЕНИЯ	5
1.1. Цель государственной итоговой аттестации	5
1.2. Виды государственной аттестации выпускников по направлению подготовки.....	5
1.3. Сроки проведения государственной итоговой аттестации	5
2. ХАРАКТЕРИСТИКА ПРОФЕССИОНАЛЬНОЙ ДЕЯТЕЛЬНОСТИ ВЫПУСКНИКА	5
2.1. Область и сферы профессиональной деятельности выпускника	5
2.2. Задачи профессиональной деятельности	5
3. ТРЕБОВАНИЯ К РЕЗУЛЬТАТАМ ОСВОЕНИЯ ОСНОВНОЙ ПРОФЕССИОНАЛЬНОЙ ОБРАЗОВАТЕЛЬНОЙ ПРОГРАММЫ	6
3.1. Универсальные компетенции по ФГОС ВО и индикаторы их достижения	6
3.2. Общепрофессиональные компетенции по ФГОС ВО и индикаторы их достижения	6
3.3. Обязательные профессиональные компетенции и индикаторы их достижения	13
3.4. Рекомендуемые профессиональные компетенции и индикаторы их достижения	14
4. ПРОГРАММА ГОСУДАРСТВЕННОГО ЭКЗАМЕНА.....	15
4.1. Примерная тематика и порядок утверждения тем ВКР	15
4.2. Порядок выполнения и представления ВКР в ГЭК	16
4.2.1. Порядок защиты ВКР	17
4.2.2. Критерии выставления оценок по результатам защиты ВКР	17
5. РЕЗУЛЬТАТЫ УСПЕШНОГО ПРОХОЖДЕНИЯ ГОСУДАРСТВЕННОЙ ИТОГОВОЙ АТТЕСТАЦИИ.....	26
ПРИЛОЖЕНИЕ	27
Примерные темы выпускных квалификационных работ	27
Требования к структуре и содержанию ВКР	28
Форма титульного листа ВКР	40
Форма автореферата.....	41
Форма задания на выполнение ВКР	43
Примерная форма аннотации	44
Примерная структура доклада выпускника на защите	45

# **1. ОБЩИЕ ПОЛОЖЕНИЯ**

## ***1.1. Цель государственной итоговой аттестации***

Государственная итоговая аттестация (далее – ГИА) проводится с целью определения соответствия результатов освоения студентами образовательных программ соответствующим требованиям федерального государственного образовательного стандарта (далее – ФГОС ВО) на основе принципов объективности и независимости оценки качества подготовки студентов.

## ***1.2. Виды государственной аттестации выпускников по направлению подготовки***

Федеральным государственным образовательным стандартом высшего образования по направлению подготовки – 44.03.03. Специальное (дефектологическое) образование, утвержденного приказом Министерства образования и науки Российской Федерации № 123 от 22.02. 2018 года (рег. № 50363 от 15.05.2018 года) предусмотрена государственная аттестация выпускников в виде:

- защиты выпускной квалификационной работы.

## ***1.3. Объём государственной итоговой аттестации выпускников***

9 зачётных единиц.

- выполнение и защита выпускной квалификационной работы – 6 недель.

## ***1.4. Сроки проведения государственной итоговой аттестации***

Сроки проведения государственной итоговой аттестации определены календарным учебным графиком ОПОП ВО (представлен в учебном плане образовательной программы и на сайте Университета в разделе «Образование»); даты – расписанием ГИА.

# **2. ХАРАКТЕРИСТИКА ПРОФЕССИОНАЛЬНОЙ ДЕЯТЕЛЬНОСТИ ВЫПУСКНИКА**

## ***2.1. Область и сферы профессиональной деятельности выпускника***

Области профессиональной деятельности и сферы профессиональной деятельности, в которых выпускники, освоившие ОПОП ВО, могут осуществлять профессиональную деятельность:

01 Образование и наука (в сфере дошкольного, начального общего, основного общего, среднего общего образования, профессионального обучения, профессионального образования, дополнительного образования);

03 Социальное обслуживание (в сфере социального обслуживания и социального обеспечения).

С учётом требований профессионального стандарта: «Профессиональный стандарт «Педагог (педагогическая деятельность в дошкольном, начальном общем, основном общем, среднем общем образовании) (воспитатель, учитель)», утвержденного приказом Министерства труда и социальной защиты Российской Федерации от 18.10.2013 года № 544н (зарегистрирован Министерством юстиции 06.12.2013 года № 30550), с изменениями, внесенными приказами Министерством труда и социальной защиты Российской Федерации от 25.12.2014 года № 1115н (зарегистрирован Министерством юстиции 19.02.2015 года № 36091) и от 05.08.2016 года № 422н (зарегистрирован Министерством юстиции 23.08.2016 года № 43326) (далее по тексту – профессиональный стандарт), с учётом требований рынка труда, выпускники могут

осуществлять профессиональную деятельность в других областях профессиональной деятельности и (или) сферах профессиональной деятельности при условии соответствия уровня их образования и полученных компетенций требованиям к квалификации работника.

## 2.2. Задачи профессиональной деятельности

Выпускник, освоивший образовательную программу, в соответствии с областью и сферами профессиональной деятельности, готов решать задачи профессиональной деятельности следующих типов:

- педагогический
- сопровождения

## 3. ТРЕБОВАНИЯ К РЕЗУЛЬТАТАМ ОСВОЕНИЯ ОСНОВНОЙ ПРОФЕССИОНАЛЬНОЙ ОБРАЗОВАТЕЛЬНОЙ ПРОГРАММЫ

В результате освоения образовательной программы у выпускника должны быть сформированы следующими компетенции:

### 3.1. Универсальные компетенции по ФГОС ВО и индикаторы их достижения

Наименование категории (группы) универсальных компетенций	Код и наименование универсальной компетенции выпускника	Наименование индикатора достижения универсальной компетенции
Системное и критическое мышление	УК-1. Способен осуществлять поиск, критический анализ и синтез информации, применять системный подход для решения поставленных задач	УК-1.1 Знает: операции критического анализа и синтеза информации УК-1.2 Умеет: осуществлять поиск, критический анализ и синтез информации, применять системный подход для решения поставленных задач УК-1.3 Владеет: способами осуществления поиска, критического анализа и синтеза информации, применяет системный подход для решения поставленных задач
Разработка и реализация проектов	УК-2. Способен определять круг задач в рамках поставленной цели и выбирать оптимальные способы их решения, исходя из действующих правовых норм, имеющихся ресурсов и ограничений	УК-2.1 Знает: действующие правовые нормы УК-2.2 Умеет: определять круг задач в рамках поставленной цели и выбирать оптимальные способы их решения, исходя из действующих правовых норм, имеющихся ресурсов и ограничений УК-2.3 Владеет способами определения круга задач в рамках поставленной цели и выбирает оптимальные способы их решения, исходя из действующих правовых норм, имеющихся ресурсов и

		ограничений
Командная работа и лидерство	УК-3. Способен осуществлять социальное взаимодействие и реализовывать свою роль в команде	УК-3.1 Знает: формы социального взаимодействия и реализует свою роль в команде УК-3.2 Умеет: организовывать работу команды, вырабатывая командную стратегию для достижения поставленной цели УК-3.3 Владеет способами осуществления социального взаимодействия и реализации своей роли в команде
Коммуникация	УК-4. Способен осуществлять деловую коммуникацию в устной и письменной формах на государственном языке Российской Федерации и иностранном(ых) языке(ах)	УК-4.1 Знает: модели деловой коммуникации в устной и письменной формах на государственном языке Российской Федерации УК-4.2 Умеет: применять современные коммуникативные технологии, в том числе на иностранном(ых) языке(ах), для академического и профессионального взаимодействия УК-4.3 Владеет способами применения современных коммуникативных технологий, в том числе на иностранном(ых) языке(ах)
Межкультурное взаимодействие	УК-5. Способен воспринимать межкультурное разнообразие общества в социально-историческом, этическом и философском контекстах	УК-5.1 Знает: межкультурное разнообразие общества в социально-историческом, этическом и философском контекстах УК-5.2 Умеет: анализировать и учитывать межкультурное разнообразие общества в социально-историческом, этическом и философском контекстах УК-5.3 Владеет способами анализа и учета разнообразных культур в процессе межкультурного взаимодействия
Самоорганизация и саморазвитие (в том числе здоровье-сбережение)	УК-6. Способен управлять своим временем, выстраивать и реализовывать траекторию саморазвития на основе принципов образования в течение всей жизни	УК-6.1 Знает: организационные формы построения траектории саморазвития на основе принципов образования в течение всей жизни УК-6.2 Умеет: управлять своим временем, выстраивать и реализовывать траекторию саморазвития на основе принципов образования в течение всей жизни УК-6.3 Владеет способами управления своим временем,

		выстраивает и реализовывает траекторию саморазвития на основе принципов образования в течение всей жизни
	УК-7 Способен поддерживать должный уровень физической подготовленности для обеспечения полноценной социальной и профессиональной деятельности	УК-7.1 Знает: нормы физической подготовленности для обеспечения полноценной социальной и профессиональной деятельности УК-7.2 Умеет: поддерживать должный уровень физической подготовленности для обеспечения полноценной социальной и профессиональной деятельности УК-7.3 Владеет способами поддержки должного уровня физической подготовленности для обеспечения полноценной социальной и профессиональной деятельности
Безопасность жизнедеятельности	УК-8 Способен создавать и поддерживать безопасные условия жизнедеятельности, в том числе при возникновении чрезвычайных ситуаций	УК-8.1 Знает: безопасные условия жизнедеятельности, в том числе при возникновении чрезвычайных ситуаций УК-8.2 Умеет: создавать и поддерживать безопасные условия жизнедеятельности, в том числе при возникновении чрезвычайных ситуаций УК-8.3 Владеет способами создания и поддержки безопасных условий жизнедеятельности, в том числе при возникновении чрезвычайных ситуаций

### 3.2. Общепрофессиональные компетенции по ФГОС ВО и индикаторы их достижения

Наименование категории (группы) общепрофессиональных компетенций	Код и наименование общепрофессиональной компетенции выпускника	Наименование индикатора достижения общепрофессиональной компетенции
Правовые и этические основы профессиональной деятельности	ОПК-1. Способен осуществлять профессиональную деятельность в соответствии с нормативными правовыми актами в сфере образования и нормами профессиональной этики	ОПК-1.1 Знает: приоритетные направления развития образовательной системы Российской Федерации, законы и иные нормативные правовые акты регламентирующие образовательную деятельность в Российской Федерации, нормативные документы по вопросам обучения и воспитания



		<p>детей и молодёжи, ФГОС дошкольного, начального общего, основного общего, среднего общего образования, законодательство о правах ребёнка, трудовое законодательство, конвенцию о правах ребёнка.</p> <p>ОПК-1.2 Умеет: применять нормативно-правовые акты в сфере образования и нормы профессиональной этики.</p> <p>ОПК-1.3 Владеет: действиями (навыками) по соблюдению правовых, нравственных и этических норм, требований профессиональной этики в условиях реальных педагогических ситуаций; действиями (навыками) по осуществлению профессиональной деятельности в соответствии с требованиями ФГОС дошкольного, начального общего, основного общего, среднего общего образования в части анализа содержания современных подходов к организации системы общего образования</p>
<p>Разработка основных и дополнительных образовательных программ</p>	<p>ОПК-2 Способен участвовать в разработке основных и дополнительных образовательных программ, разрабатывать отдельные их компоненты (в том числе с использованием информационно-коммуникационных технологий)</p>	<p>ОПК-2.1 Знает: структуру основных общеобразовательных программ обучающихся с ОВЗ</p> <p>ОПК-2.1 Умеет: участвовать в разработке целевого, содержательного и организационного раздела основных, адаптированных и дополнительных образовательных программ; определять цели, задачи и содержание программ обучения, воспитания, коррекции нарушений развития, социальной адаптации с учетом особых образовательных потребностей и индивидуальных особенностей лиц с ограниченными возможностями здоровья; проектировать основные, адаптированные и дополнительные образовательные программы с учетом</p>

		<p>планируемых образовательных результатов  ОПК-2.3 Владеет: навыками разработки научно-методического обеспечения реализации основных, адаптированных и дополнительных образовательных программ; технологиями проектирования основных, адаптированных и дополнительных образовательных программ</p>
<p>Совместная и индивидуальная учебная и воспитательная деятельность обучающихся</p>	<p>ОПК-3 Способен организовывать совместную и индивидуальную учебную и воспитательную деятельность обучающихся, в том числе с особыми образовательными потребностями, в соответствии с требованиями федеральных государственных образовательных стандартов</p>	<p>ОПК-3.1 Знает: современные технологии организации индивидуальной учебной и воспитательной деятельности и; принципы и содержание теории педагогического проектирования; особенности нормативного и отклоняющегося психического и физического развития разных групп обучающихся  ОПК-3.2 Умеет: планировать и организовывать совместную и индивидуальную учебную и воспитательную деятельность сообразно с возрастными и психофизиологическими особенностями и индивидуальными образовательными потребностями обучающихся (в том числе для лиц с ментальными нарушениями, с сенсорными нарушениями, с расстройствами аутистического спектра, с хроническими соматическими заболеваниями, с тяжелыми множественными нарушениями)  ОПК-3.3 Владеет: принципами проектирования индивидуальных образовательных маршрутов, специальных индивидуальных программ развития; проводит анализ контингента обучающихся, уточняет и модифицирует планирование образовательного и воспитательного процесса; разрабатывает и реализует методические приемы обучения и воспитания с учетом контингента</p>

		<p>обучающихся с особыми образовательными потребностями; использует в практике профессиональной деятельности современные информационно-коммуникационные технологии и СМИ; использует средства альтернативной (дополнительной) коммуникации; разрабатывает учебные занятия с учетом особенностей обучаемого контингента, реализует групповые и индивидуальные технологии обучения и воспитания; планирует образовательный и воспитательный процесс для группы, класса и/или отдельных контингентов обучающихся с выдающимися способностями и/или особыми образовательными потребностями на основе имеющихся программ и собственных разработок с учетом специфики состава обучающихся</p>
<p>Построение воспитывающей образовательной среды</p>	<p>ОПК-4 Способен осуществлять духовно-нравственное воспитание обучающихся на основе базовых национальных ценностей</p>	<p>ОПК-4.1 Знает: основополагающие принципы духовно-нравственного воспитания обучающихся на основе базовых национальных ценностей; психолого-педагогические основы программ воспитательной работы с учетом возраста и психофизиологических особенностей обучающихся  ОПК-4.2 Умеет: анализировать условия реализации программ духовно-нравственного воспитания обучающихся; применять элементы воспитательных методик обучающихся на основе базовых национальных ценностей с учетом возраста и психофизиологических особенностей обучающихся  ОПК-4.3 Владеет: принципами проектирования и методами реализации программ духовно-нравственного воспитания</p>

		<p>обучающихся, в том числе с учетом их особых образовательных потребностей</p>
<p>Контроль и оценка формирования результатов образования</p>	<p>ОПК-5 Способен осуществлять контроль и оценку формирования результатов образования обучающихся, выявлять и корректировать трудности в обучении</p>	<p>ОПК-5.1 Знает: способы и методы организации мониторинговых исследований, типологию мониторингов, методологический инструментарий мониторинга; технологию диагностирования образовательных результатов, принципы диагностирования, понимает механизмы выявления индивидуальных особенностей, перспектив развития личности обучающегося, способы преодоления затруднений в обучении</p> <p>ОПК-5.2 Умеет: разрабатывать программы мониторинга результатов освоения образовательной программы обучающимися, умеет разрабатывать программы целенаправленной деятельности по преодолению трудностей в обучении; осуществлять отбор диагностического инструментария, проводить анализ результатов диагностического исследования, организовывать педагогическое взаимодействие со специалистами в области образования (педагогами, логопедом, социальным педагогом, тьютором и др.).</p> <p>ОПК-5.3 Владеет: методами организации и проведения педагогического мониторинга освоения обучающимися образовательной программы уровня обучения; использует современные способы диагностики и мониторинга с учетом применения информационно-коммуникационных технологий; проводит корректировку учебной деятельности исходя из данных мониторинга образовательных результатов с учетом индивидуальных возможностей и</p>

		образовательных потребностей обучающихся и проектирует комплекс мероприятий по преодолению трудностей в обучении; осуществляет отбор диагностического инструментария, анализ образовательных результатов обучающихся, реализует педагогические рекомендации специалистов (педагогов, логопеда, дефектолога, тьютора и др.) в работе с детьми, испытывающими трудности в освоении программы, а также с детьми с особыми образовательными потребностями
Психолого-педагогические технологии в профессиональной деятельности	ОПК-6 Способен использовать психолого-педагогические технологии в профессиональной деятельности, необходимые для индивидуализации обучения, развития, воспитания, в том числе обучающихся с особыми образовательными потребностями	ОПК-6.1 Знает: психолого-педагогические технологии в профессиональной деятельности, необходимые для индивидуализации обучения, развития, воспитания, в том числе обучающихся с особыми образовательными потребностями ОПК-6.2 Умеет: использовать психолого-педагогические технологии в профессиональной деятельности, необходимые для индивидуализации обучения, развития, воспитания, в том числе обучающихся с особыми образовательными потребностями ОПК-6.3 Владеет: способами использования психолого-педагогических технологий в профессиональной деятельности, необходимые для индивидуализации обучения, развития, воспитания, в том числе обучающихся с особыми образовательными потребностями
Взаимодействие с участниками образовательных отношений	ОПК-7 Способен взаимодействовать с участниками образовательных отношений в рамках реализации образовательных программ	ОПК-7.1 Знает: механизмы взаимодействия участников образовательных отношений; основы психолого-педагогической диагностики; технологии организации работы междисциплинарной команды специалистов; методы организации совместной деятельности обучающихся

		<p>ОПК-7.2 Умеет: применять технологии и методы организации работы междисциплинарной команды специалистов; выявлять индивидуальные особенности и образовательные потребности обучающихся; отбирать адекватные методы, формы и средства взаимодействия с родителями с учетом реабилитационного потенциала лиц с ограниченными возможностями здоровья</p> <p>ОПК-7.3 Владеет: организацией командным взаимодействием для решения поставленных целей в образовательном, коррекционно-развивающем и социально-реабилитационном процессах; осуществляет планирование и организацию взаимодействия участников образовательных отношений с учетом основных закономерностей возрастного развития и закономерностей</p>
<p>Научные основы педагогической деятельности</p>	<p>ОПК-8 Способен осуществлять педагогическую деятельность на основе специальных научных знаний</p>	<p>ОПК-8.1 Знает: современную теорию педагогической деятельности; закономерности и формы организации педагогического процесса; социально-психологические, медико-биологические, коррекционно-развивающие аспекты деятельности</p> <p>ОПК-8.2 Умеет: определять цели и задачи проектирования в зависимости от условий педагогической деятельности; применять научные знания и результаты исследований при проектировании образовательной деятельности лиц с ограниченными возможностями здоровья, в том числе в условиях инклюзивного образования</p> <p>ОПК-8.3 Владеет: навыками проектирования в зависимости от условий педагогической деятельности, в том числе и в условиях инклюзивного образования</p>

### 3.3. Профессиональные компетенции и индикаторы их достижения

Профессиональные компетенции сформированы на основе профессиональных стандартов, соответствующих профессиональной деятельности выпускников, а также на основе анализа требований к профессиональным компетенциям, предъявляемых к выпускникам на рынке труда, обобщения отечественного и зарубежного опыта, проведения консультаций с ведущими работодателями, объединениями работодателей отрасли, в которой востребованы выпускники и иных источников.

Задача профессиональной деятельности	Объект или область знания	Код и наименование профессиональной компетенции	Код и наименование индикатора достижения профессиональной компетенции	Основание (ПС, анализ опыта)
<b>Тип задач профессиональной деятельности: педагогический</b>				
Организация деятельности лиц с ограниченными возможностями здоровья по освоению образовательных программ, адаптированных для их обучения, воспитания и обеспечения коррекцию нарушений развития и социальную адаптацию, а также программ коррекционной помощи	Воспитание, индивидуальное развитие лиц с ограниченными возможностями здоровья	ПКО-1 Способен проектировать АООП на основе федеральных государственных образовательных стандартов с учетом возрастных, индивидуальных особенностей и особых образовательных потребностей обучающихся с ограниченными возможностями здоровья	ПКО-1.1 Знает: структуру АООП на основе федеральных государственных образовательных стандартов с учетом возрастных, индивидуальных психофизических особенностей и особых образовательных потребностей обучающихся с ограниченными возможностями здоровья ПКО-1.2 Умеет: проектировать, АООП на основе федеральных государственных образовательных стандартов с учетом возрастных, индивидуальных психофизических особенностей и особых образовательных потребностей обучающихся с ограниченными возможностями здоровья ПКО-1.3 Владеет способами проектирования АООП на основе федеральных государственных образовательных	01.001 Педагог (педагогическая деятельность в дошкольном, начальном общем, основном общем, среднем общем образовании) (воспитатель, учитель)

			стандартов с учетом возрастных, индивидуальных психофизических особенностей и особых образовательных потребностей обучающихся с ограниченными возможностями здоровья	
<b>Тип задач профессиональной деятельности: педагогический</b>				
Реализация психолого-педагогических технологий (в том числе инклюзивных), необходимых для индивидуальной работы с различными категориями обучающихся с ОВЗ	Воспитание, индивидуальное развитие лиц с ограниченными возможностями здоровья	ПКО-2 Способен организовывать учебно-воспитательный и коррекционно-развивающий процесс для обучающихся с ограниченными возможностями здоровья в организациях системы образования, здравоохранения и социального обслуживания	ПКО-2.1 Знает: организационные формы учебно-воспитательного и коррекционно-развивающего процесса для обучающихся с ограниченными возможностями здоровья в организациях системы образования, здравоохранения и социального обслуживания ПКО-2.2 Умеет: организовывать учебно-воспитательный и коррекционно-развивающий процесс для обучающихся с ограниченными возможностями здоровья в организациях системы образования, здравоохранения и социального обслуживания ПКО-2.3 Владеет способами организовывать учебно-воспитательный и коррекционно-развивающий процесс для обучающихся с ограниченными возможностями	01.001 Педагог (педагогическая деятельность в дошкольном, начальном общем, основном общем, среднем общем образовании) (воспитатель, учитель)



			здоровья в организациях системы образования, здравоохранения и социального обслуживания	
<b>Тип задач профессиональной деятельности: сопровождения</b>				
Своевременное выявление детей с нарушениями развития, испытывающих трудности в обучении для организации их индивидуального психолого-педагогического сопровождения и возможного изменения образовательного маршрута	Воспитание, индивидуальное личностное развитие лиц с ограниченными возможностями здоровья	ПК-1 Способен осуществлять психолого-педагогическое обследование с целью выявления индивидуальных особенностей развития и особых образовательных потребностей обучающихся с ограниченными возможностями здоровья для разработки и реализации АООП	ПК-1.1 Знает: основы психолого-педагогического обследования с целью выявления индивидуальных особенностей развития и особых образовательных потребностей обучающихся с ограниченными возможностями здоровья для разработки и реализации АООП ПК-1.2 Умеет: осуществлять психолого-педагогическое обследование с целью выявления индивидуальных особенностей развития и особых образовательных потребностей обучающихся с ограниченными возможностями здоровья для разработки и реализации АООП ПК-1.3 Способен: к психолого-педагогическому обследованию с целью выявления индивидуальных особенностей развития и особых образовательных потребностей обучающихся с ограниченными возможностями	01.001 Педагог (педагогическая деятельность в дошкольном, начальном общем, основном общем, среднем общем образовании) (воспитатель, учитель)

			здоровья для разработки и реализации АООП	
	<p>Воспитание, индивидуальное личностное развитие лиц с ограниченными возможностями здоровья</p>	<p>ПК-2 Способен проводить профилактические мероприятия по предупреждению нарушений развития обучающихся с ограниченными возможностями здоровья</p>	<p>ПК-2.1 Знает: программы коррекционно-развивающих занятий с учетом индивидуально-дифференцированного подхода, направленных на развитие интеллектуальной, эмоционально-волевой сферы, познавательных процессов</p> <p>ПК-2.2 Умеет: разрабатывать и реализовывать программы коррекционно-развивающих занятий с учетом индивидуально-дифференцированного подхода, направленных на развитие интеллектуальной, эмоционально-волевой сферы, познавательных процессов, решение проблем в сфере общения и поведения обучающихся ОВЗ</p> <p>ПК-2.3 Способен: к разработке и реализации программ коррекционно-развивающих занятий с учетом индивидуально-дифференцированного подхода, направленных на развитие интеллектуальной, эмоционально-волевой сферы, познавательных процессов, решение проблем в сфере общения и поведения обучающихся с ОВЗ</p>	<p>01.001 Педагог (педагогическая деятельность в дошкольном, начальном общем, основном общем, среднем общем образовании) (воспитатель, учитель)</p>

## **4. ПОРЯДОК ВЫПОЛНЕНИЯ И ЗАЩИТЫ ВКР**

### **4.1. Примерная тематика и порядок утверждения тем ВКР**

Выпускная квалификационная работа выполняется в форме: бакалаврской работы.

ВКР в форме бакалаврской работы на соискание академической степени «бакалавр» – самостоятельное научное исследование конкретной научной задачи по направлению 44.03.03 «Специальное (дефектологическое) образование», содержащее решение профессиональных задач по соответствующему направлению. Бакалаврская работа представляет собой законченную разработку одной из актуальной проблемы обучения и воспитания детей с ОВЗ. В исследовании должны быть сбалансированно представлены теоретическое обоснование и результаты экспериментальной работы.

В бакалаврской работе должны быть отражены:

- систематизация, закрепление и расширение теоретических и практических знаний;
- развитие навыков самостоятельной работы и овладение методикой исследования;
- уровень подготовленности студентов к самостоятельному решению профессиональных задач.

Бакалаврская работа должна:

- показать достаточный уровень и общенаучной и специальной подготовки выпускника, его способность и умение применять теоретические и практические навыки при решении конкретных задач в условиях общего, специального и инклюзивного образования;
- включать анализ научных источников по теме с обобщениями и выводами, сопоставлениями и оценкой различных точек зрения;
- строиться на основе четко разработанной программы, содержащей формулировку проблемы, определение задач и методов исследования.

Студенту предоставляется право выбора темы ВКР.

Выпускающая кафедра может предоставить студенту (нескольким студентам, выполняющим выпускную квалификационную работу совместно) возможность подготовки и защиты выпускной квалификационной работы по теме, предложенной студентом (студентами). Для этого студент (студенты) в письменном заявлении на имя заведующего выпускающей кафедрой должны представить обоснование целесообразности разработки этой темы для практического применения в соответствующей области профессиональной деятельности или на конкретном объекте профессиональной деятельности.

Примерные темы ВКР определяются выпускающей кафедрой и доводятся до каждого студента на 4 курсе в виде списка тем, подписанного деканом факультета.

Выбор темы бакалавром осуществляется с учётом актуальности, степени изученности проблемы, существующей практики её внедрения, возможности получения, сбора фактического материала, наличия доступной литературы, учёта места прохождения научно-исследовательской практики и личных интересов студента.

Темы ВКР, руководители ВКР (из числа работников Университета), консультанты ВКР утверждаются приказом ректора не позднее, чем за 6 месяцев до начала государственной итоговой аттестации.

Изменение темы ВКР и (или) утверждение другого руководителя ВКР разрешается в исключительных случаях по заявлению студента, согласованного с заведующим выпускающей кафедрой. Все изменения утверждаются приказом ректора Университета.

Примерные темы ВКР представлены в Приложении 1.

### **4.2. Порядок выполнения и представления ВКР в ГЭК**

Бакалаврская работа (далее – ВКР) оформляется с соблюдением действующих стандартов на оформление соответствующих видов документации, требований к ВКР (Приложение 5).

Законченная ВКР передаётся студентом своему научному руководителю не позднее, чем за 2 недели до установленного срока защиты для написания отзыва руководителем, после этого, подписанная руководителем работа подлежит согласованию по списку титульного листа (нормоконтроль, и прочее) и далее подлежит рецензированию.

Руководитель готовит отзыв на ВКР в котором отражает личные качества студента, проявленные студентом в ходе его работы над ВКР.

Рецензенты на ВКР назначаются выпускающей кафедрой из числа научно-педагогических работников Университета («внутренний» рецензент). Выпускающая кафедра организует и проводит предварительную защиту ВКР в сроки, установленные графиком учебного процесса.

Допуск к защите бакалаврской работы осуществляет комиссия из числа преподавателей выпускающей кафедры при согласовании с заведующим выпускающей кафедрой, о чём делается соответствующая запись на титульном листе. Если заведующий кафедрой, исходя из содержания отзывов руководителя и рецензента, не считает возможным допустить студента к защите ВКР, вопрос об этом должен рассматриваться на заседании учебно-методической комиссии факультетас участием руководителя и автора ВКР.

Студент, допущенный к защите ВКР, представляет в ГЭК не позднее, чем за 2 календарных дня до дня защиты ВКР:

- ВКР в одном экземпляре;
- Рецензии на ВКР с оценкой работы;
- Отзыв руководителя руководителя;
- Автореферат.

Студент, не представивший по неуважительным причинам к назначенному сроку ВКР и автореферат, к защите в ГЭК не допускается и отчисляется из Университета.

Тексты ВКР и авторефератов, за исключением текстов, содержащих сведения, составляющие государственную тайну:

- размещаются в электронно-библиотечной системе МГППУ,
- проверяются на объём заимствования посредством электронного пакета «Антиплагиат. ВУЗ». Процент оригинального текста ВКР должен составлять не менее 60%. Процент оригинального текста, выявленный в результате проверки, указывается на титульном листе ВКР.

Перед началом работы ГЭК секретарь проверит:

- наличие письменного отзыва руководителя,
- наличие рецензии,
- соответствие наименования темы ВКР, представленной к защите, теме указанной в приказе об утверждении тем,
- наличие отметок о допуске к защите, о принятии ВКР и автореферата для размещения в электронной библиотеке.

В случае если название темы работы, представленной к защите, не совпадает с приказом об утверждении тем выпускных квалификационных работ, либо отсутствуют отметки о допуске к защите и (или) о принятии ВКР для размещения в электронной библиотеке, не указан процент оригинального текста – данная ВКР к защите в ГЭК не допускается.

### **4.2.1. Порядок защиты ВКР**

Защита ВКР проводится в сроки, предусмотренные учебным планом, календарным графиком учебного процесса, расписанием ГИА.

Процедура защиты ВКР включает в себя:

- открытие заседания ГЭК (председатель излагает порядок защиты, принятия решения, оглашения результатов ГЭК);
- представление председателем (секретарем) ГЭК выпускника (фамилия, имя, отчество), темы, руководителя, оглашение среднего балла, оценки на государственном экзамене (если государственный экзамен предусмотрен Программой ГИА по ОПОП ВО) и информации о возможности получения диплома с отличием;
- доклад выпускника;
- вопросы членов ГЭК (записываются в протокол);
- заслушивание отзыва руководителя ВКР;
- заслушивание рецензии;
- ответы выпускника на высказанные в рецензии замечания;
- обсуждение и выступления членов комиссии ГЭК о ВКР;
- заключительное слово выпускника.

В процессе защиты ВКР:

Студент делает доклад об основных результатах своей работы продолжительностью не более 15 минут, для ответа на замечания рецензента – не более 5 минут. На вопросы членов ГЭК и присутствующих, а также ответы на них отводится не более 5 минут. Заключительное слово выпускника – не более 5 минут. Общая продолжительность защиты – не более 30 минут.

Выпускник может по рекомендации кафедры (рекомендация оглашается на защите ВКР), представить дополнительно краткое содержание ВКР на одном из иностранных языков. Защита может сопровождаться вопросами к студенту на этом языке.

За достоверность результатов, представленных в ВКР и автореферате, несёт ответственность студент – автор ВКР.

Если студент получил оценку «неудовлетворительно» при защите ВКР, то он отчисляется из Университета.

Студент имеет право подать в апелляционную комиссию письменную апелляцию о нарушении, по его мнению, установленной процедуры проведения государственного аттестационного испытания.

Апелляция подаётся лично студентом в апелляционную комиссию не позднее следующего рабочего дня после объявления результатов государственного аттестационного испытания.

Апелляция проводится в соответствии с пунктом 10 Положения о государственной итоговой аттестации выпускников ФГБОУ ВО «Московский государственный психолого-педагогический университет».

### **4.2.2. Критерии выставления оценок по результатам защиты ВКР**

Итоговая оценка выпускника – совокупная оценка, основанная на оценке качества содержания выпускной квалификационной работы, качества оформления ВКР, качества презентации (доклада) ВКР и защиты ВКР, выставленных председателем и членами ГЭК;

учитывающая оценку работы выпускника руководителем ВКР (указанна в отзыве), оценки рецензента (указана в рецензии).

Показатели и критерии оценивания уровня сформированности компетенций (нормативная и рейтинговая оценка) выпускника на защите выпускной квалификационной работы представлены в Таблице 2

Таблица 2.

**Показатели и критерии оценивания уровня сформированности компетенций выпускника на защите ВКР**

Перечень компетенций	Показатели оценивания компетенций	Критерии оценивания компетенций (уровни освоения компетенций, нормативная и рейтинговая оценки)			
		продвину­тый уровень «5, отлично» (13-15 баллов)	базовый уровень «4, хорошо» (10-12 баллов)	пороговый уровень «3, удовлетвори­тельно» (7-9 баллов)	недостаточный уровень «2, неудовлетвори­тельно» (0-6 баллов)
<i>Качество содержания ВКР</i>					
УК-1-8 ОПК-1-8 ПКО-1-2 ПК-1-2	<b>Актуальность темы исследования. Соответствие содержания теме, полнота её раскрытия</b>	Тема актуальна, её новизна и значимость раскрыты в полном объеме. Полное соответствие содержания работы теме. Полное, всестороннее раскрытие темы	Тема актуальна, её новизна и значимость раскрыты. Содержание работы соответствует теме работы. Тема раскрыта	Тема актуальна, но её новизна и значимость раскрыты не в полном объеме. Содержание работы соответствует теме работы, но тема исследования раскрыта не полностью	Тема актуальна, но её новизна и значимость не раскрыты. Содержание работы не соответствует теме и (или) тема не раскрыта
УК-1-8 ОПК-1-8 ПКО-1-2 ПК-1-2	<b>Постановка цели и задачи исследования, и их достижение</b>	Цель и задачи исследования сформулированы четко, логически взаимосвязаны, полностью обоснованы. Цель, поставленная в работе, достигнута полностью, задачи решены	Цель и задачи исследования сформулированы четко, с обоснованием. Поставленные цель и задачи достигнуты квалифицированно и в достаточном объеме	Цель и задачи исследования сформулированы, но без обоснования и аргументации. Поставленные цель и задачи достигнуты частично	Цели и задачи исследования не сформулированы или сформулированы неточно. Поставленные цель и задачи исследования не достигнуты

Перечень компетенций	Показатели оценивания компетенций	Критерии оценивания компетенций (уровни освоения компетенций, нормативная и рейтинговая оценки)			
		продвину- тый уровень «5, отлично» (13-15 баллов)	базовый уровень «4, хорошо» (10-12 баллов)	пороговый уровень «3, удовлетворите- льно» (7-9 баллов)	недостаточны й уровень «2, неудовлетворит- ельно» (0-6 баллов)
УК-1-8 ОПК-1-8 ПКО-1-2 ПК-1-2	<b>Эффективно- сть использования методов исследования, их адекватность задачам исследования</b>	Методы исследования полностью соответствуют задачам исследования ; использованы комплексно и эффективно	Методы исследования соответствуют задачам исследования. Уровень использования методов исследования – достаточный	Методы исследования использованы не вполне соответствуют задачам исследования	Методы исследования использованы неэффективно, не соответствуют задачам исследования
УК-1-8 ОПК-1-8 ПКО-1-2 ПК-1-2	<b>Уровень осмысления теоретических вопросов и обобщения собранного материала, обоснованность и чёткость сформулированных выводов</b>	Высокий уровень осмысления теоретических вопросов и обобщения собранного материала. Обоснованность и чёткость сформулированных выводов	Высокий уровень осмысления теоретических вопросов и обобщения собранного материала, но имеются недостатки при оформлении выводов	Невысокий уровень осмысления теоретических вопросов и обобщения собранного материала, но имеются недостатки при оформлении выводов	Невысокий уровень осмысления теоретических вопросов и обобщения собранного материала. Выводы и рекомендации не обоснованы или присутствуют заимствованные результаты без указания на их авторство
УК-1-8 ОПК-1-8 ПКО-1-2 ПК-1-2	<b>Теоретическая и практическая значимость работы</b>	Теоретическая значимость работы обоснована. Работа имеет несомненную практическую значимость	В работе раскрыта теоретическая значимость. Работа имеет определённую практическую значимость	В работе не полностью раскрыта теоретическая значимость. Работа имеет определённую практическую значимость	В работе сделана попытка описать теоретическую значимость. Работа не имеет практической значимости
УК-1-8 ОПК-1-8 ПКО-1-2 ПК-1-2	<b>Актуальность, полнота использованных</b>	В работе используются ссылки на современные	В работе используются ссылки на современные	В работе главным образом, используются	В работе используются только ссылки на устаревшие

Перечень компетенций	Показатели оценивания компетенций	Критерии оценивания компетенций (уровни освоения компетенций, нормативная и рейтинговая оценки)			
		продвину­тый уровень «5, отлично» (13-15 баллов)	базовый уровень «4, хорошо» (10-12 баллов)	пороговый уровень «3, удовлетворительно» (7-9 баллов)	недостаточный уровень «2, неудовлетворительно» (0-6 баллов)
	<b>источников и корректность их оформления</b>	источники информации (в том числе диссертации, научные статьи, зарубежные издания). Перечень, представленных источников свидетельствует о полном и всестороннем изучении проблемы исследования	источники информации. Перечень, представленных источников является достаточным для проведения исследования.	ссылки на стандартные источники и (или) устаревшие источники информации. Современные источники информации использованы в ограниченном объеме.	источники информации. Студент использовал ограниченное число литературных источников ограничено.
		Процент оригинального текста ВКР, выявленный в результате проверки – соответствует установленной норме			Процент оригинального текста ВКР – ниже нормы
УК-1-8 ОПК-1-8 ПКО-1-2 ПК-1-2	<b>Оценка работы руководителем и рецензентами</b>	Работа представлена своевременно, имеет положительные отзывы руководителя и рецензию	Работа представлена своевременно, имеет положительные отзывы руководителя и рецензию	Работа представлена невовременно, но имеет положительные отзывы руководителя и рецензию	Работа имеет отрицательные отзывы руководителя и рецензента
<b>Качество оформления ВКР</b>					
УК-1-8 ОПК-1-8 ПКО-1-2 ПК-1-2	<b>Владение научным стилем изложения, орфографическая и пунктуационная грамотность</b>	Работа написана грамотно и аккуратно	Работа написана грамотно, но имеются исправления	Работа написана с ошибками, много исправлений	Работа написана неграмотно – с большим количеством орфографических и пунктуационных ошибок



Перечень компетенций	Показатели оценивания компетенций	Критерии оценивания компетенций (уровни освоения компетенций, нормативная и рейтинговая оценки)			
		продвину­тый уровень «5, отлично» (13-15 баллов)	базовый уровень «4, хорошо» (10-12 баллов)	пороговый уровень «3, удовлетворительно» (7-9 баллов)	недостаточный уровень «2, неудовлетворительно» (0-6 баллов)
УК-1-8 ОПК-1-8 ПКО-1-2 ПК-1-2	<b>Соответствие формы представления ВКР требованиям, предъявляемым к оформлению работы (указанным в Приложении 5)</b>	Работа оформлена в соответствии с требованиями, предъявляемыми к данному виду работы	В работе допущены незначительные погрешности при оформлении ВКР	В работе допущены погрешности при оформлении ВКР	Оформление работы не соответствует требованиям к оформлению ВКР
УК-1-8 ОПК-1-8 ПКО-1-2 ПК-1-2	<b>Оформление списка использованных источников (соответствие требованиям Приложения 5)</b>	Список использованных источников оформлен в соответствии с требованиями к оформлению	Список использованных источников оформлен в соответствии с требованиями к оформлению	Список использованных источников оформлен с учётом требований к оформлению, но имеются отдельные нарушения	Список использованных источников оформлен с нарушением требований к оформлению
<b>Качество презентации (доклада) и защиты ВКР</b>					
УК-1-8 ОПК-1-8 ПКО-1-2 ПК-1-2	<b>Качество устного доклада:</b> логичность, точность формулировок, обоснованность выводов	Выступление на защите структурировано, раскрыты причины выбора и актуальность темы, цель и задачи работы, предмет, объект и хронологические рамки исследования, логика	Выступление студента на защите структурировано, допускаются неточности при раскрытии актуальности темы, цели, задачи и основных результатов работы, которые устраняются в	Выступление студента на защите не всегда структурировано, допускаются ошибки при раскрытии актуальности темы, цели, задачи и основных результатов работы, которые с трудом	Выступление студента на защите не структурировано, допускаются грубые ошибки при раскрытии актуальности темы, цели, задачи и основных результатов работы. Ошибки не устраняются в ходе

Перечень компетенций	Показатели оценивания компетенций	Критерии оценивания компетенций (уровни освоения компетенций, нормативная и рейтинговая оценки)			
		продвину­тый уровень «5, отлично» (13-15 баллов)	базовый уровень «4, хорошо» (10-12 баллов)	пороговый уровень «3, удовлетворительно» (7-9 баллов)	недостаточный уровень «2, неудовлетворительно» (0-6 баллов)
		выведения каждого вывода. Студент продемонстрировал уверенное владение материалом	ходе дополнительных уточняющих вопросов. Студент продемонстрировал уверенное владение материалом	устраняются в ходе дополнительных уточняющих вопросов. Студент продемонстрировал не уверенное владение материалом	дополнительных уточняющих вопросов. Студент не владеет материалом ВКР
УК-1-8 ОПК-1-8 ПКО-1-2 ПК-1-2	<b>Презентационные навыки:</b> структура и последовательность изложения материала, соблюдение временных требований, использование презентационного материала	Доклад студента построен логично, соблюдены временные рамки. Презентация составлена грамотно и способствует лучшему восприятию и пониманию сущности работы	Доклад студента построен логично, однако имеются незначительные замечания к последовательности изложения или соблюдению временных рамок. Презентация способствует лучшему восприятию и пониманию сущности работы, однако есть замечания к количеству и последовательности демонстрации слайдов	Доклад студента построен с логическими ошибками, не соблюдены временные рамки. Презентация не в полной мере соответствует докладу студента, есть замечания к содержанию, количеству и последовательности демонстрации слайдов	Доклад студента построен с логическими ошибками. Презентация составлена неграмотно, не способствует в полной мере пониманию сущности работы
УК-1-8 ОПК-1-8	<b>Качество ответов на</b>	Студент отвечает на	Ответы студента на	Ответы студента на	Ответы студента на

Перечень компетенций	Показатели оценивания компетенций	Критерии оценивания компетенций (уровни освоения компетенций, нормативная и рейтинговая оценки)			
		продвину- тый уровень «5, отлично» (13-15 баллов)	базовый уровень «4, хорошо» (10-12 баллов)	пороговый уровень «3, удовлетворите- льно» (7-9 баллов)	недостаточны й уровень «2, неудовлетворит- ельно» (0-6 баллов)
ПКО-1-2 ПК-1-2	<b>вопросы</b> председателя и членов ГЭК (логичность, глубина, правильность и полнота ответов)	вопросы и замечания оперативно, точно и корректно. Ответы на вопросы ГЭК логичны, раскрывают сущность вопроса, подкрепляются выводами и расчетами из ВКР, подтверждают самостоятельность и глубину изучения студентом проблемы	вопросы ГЭК в целом логичны, раскрывают сущность вопроса, подкрепляются выводами и расчетами из ВКР, подтверждают самостоятельность и достаточную глубину освоения проблемы студентом	вопросы ГЭК неуверенные, не раскрывают сущность вопроса, не подкрепляются выводами и расчетами из ВКР, показывают недостаточную самостоятельность студентом и глубину освоения им проблемы	вопросы ГЭК ошибочные, не раскрывают сущность вопроса, не подкрепляются выводами и расчетами из ВКР, показывают отсутствие самостоятельности и глубины освоения проблемы студентом

## 5. РЕЗУЛЬТАТЫ УСПЕШНОГО ПРОХОЖДЕНИЯ ГОСУДАРСТВЕННОЙ ИТОГОВОЙ АТТЕСТАЦИИ

Студенту, успешно прошедшему государственную итоговую аттестацию, выдаётся документ о высшем образовании и о квалификации образца, установленного Министерством науки и высшего образования, который подтверждает получение профессионального образования следующего уровня и квалификации, относящейся к соответствующему уровню образования –высшее образование –бакалавриата (подтверждается дипломом бакалавра).

Решение о присвоении выпускнику квалификации по направлению подготовки 44.03.03 Специальное (дефектологическое) образование и выдаче документа о высшем образовании и о квалификации, принимает государственная экзаменационная комиссия по положительным результатам государственной итоговой аттестации (оформленным протоколами).

Диплом с отличием выдаётся выпускнику при выполнении следующих условий:

- все указанные в приложении к диплому оценки по дисциплинам (модулям), оценки за выполнение курсовых работ (проектов), за прохождение практик, за выполнение научных исследований (за исключением оценок «зачтено») являются оценками «отлично» и «хорошо»;
- оценка по результатам государственной итоговой аттестации является оценкой «отлично»;
- количество указанных в приложении к диплому оценок «отлично», включая оценку по

результатам государственной итоговой аттестации, составляет не менее 75% от общего количества оценок, указанных в приложении к диплому (за исключением оценок «зачтено»).

ГЭК может дать рекомендацию выпускнику для продолжения учёбы в магистратуре.

## ПРИЛОЖЕНИЯ

### Приложение 1

#### **Примерные темы выпускных квалификационных работ**

1. Проблемы обучения в специальных (коррекционных) образовательных учреждениях для детей с отклонениями психофизического развития на современном этапе.
2. Психолого-педагогические условия коррекционной работы с детьми-инвалидами.
3. Организация охранительного педагогического режима в специальной (коррекционной) образовательной школе.
4. Обеспечение здоровья младших школьников с нарушением интеллектуального развития в образовательном процессе.
5. Формирование здорового образа жизни младшего школьника с нарушениями психофизического развития.
6. Коррекция недостатков физического развития учащихся с легкой степенью умственной отсталости на уроках (предмет по выбору).
7. Дидактические игры как средство развития интереса к занятиям физической культурой у школьников с задержкой психического развития.
8. Психолого-педагогические условия оптимизации умственного развития детей с недостатками психофизического развития.
9. Влияние особенностей эмоциональной атмосферы урока на развитие познавательных способностей младшего школьника с ЗПР.
10. Игра как фактор развития познавательных процессов младших школьников с задержкой психического развития
11. Формирование навыков учебной деятельности у учащихся начальных классов специальной (коррекционной) школы.
12. Использование элементов программированного обучения в коррекционной школе (на примере учебного предмета).
13. Организация экскурсий в процессе обучения и воспитания младших школьников с нарушением интеллектуального развития.
14. Использование технических средств в обучении детей с интеллектуальными нарушениями (на примере учебного предмета).
15. Развитие коммуникативной функции речи учащихся старших классов специальной (коррекционной) школы на уроках (предмет по выбору).
16. Ручной труд как средство коррекции психофизических недостатков учащихся специальной (коррекционной) школы.
17. Трудовое воспитание как средство социальной адаптации детей с умственной отсталостью.
18. Профессиональная ориентация учащихся старших классов специальной (коррекционной) школы на уроках профессионально-трудового обучения.
19. Коррекционное значение игровых графических упражнений на занятиях с детьми, имеющими тяжелую степень умственной отсталости.
20. Зрительно-двигательная готовность к изобразительной деятельности детей с нарушениями интеллекта.
21. Изобразительная деятельность как средство развития учащихся специальной

- (коррекционной) школы.
22. Коррекционно-развивающая направленность уроков изобразительного искусства в специальной (коррекционной) школе.
  23. Дифференцированный подход к учащимся с нарушениями интеллекта на уроках изобразительного искусства.
  24. Сенсорное развитие учащихся специальной (коррекционной) школы на уроках изобразительного искусства.
  25. Формирование графических навыков у учащихся 1 класса специальной (коррекционной) школы на уроках изобразительного искусства.
  26. Развитие мелкой моторики у учащихся младших классов с нарушениями интеллекта на уроках изобразительного искусства.
  27. Значение речевой организации изобразительной деятельности для психического развития учащихся с легкой степенью умственной отсталости.
  28. Развитие речи младших школьников с легкой степенью умственной отсталости на уроках изобразительного искусства.
  29. Развитие внимания младших школьников с нарушениями интеллекта на уроках изобразительного искусства.
  30. Активизации познавательной деятельности учащихся специальной (коррекционной) школы в процессе рисования.
  31. Развитие пространственных представлений у учащихся специальной (коррекционной) школы на уроках изобразительного искусства.
  32. Развитие речи детей с тяжелой степенью умственной отсталости.
  33. Развитие фонематических представлений у умственно отсталых школьников в добукварный период.
  34. Развитию зрительного восприятия школьников с легкой степенью умственной отсталости в добукварный период.
  35. Формирование навыков письма у детей с нарушением интеллекта в 1 классе.
  36. Игры и игровые приемы в процессе обучения грамоте детей с легкой степенью умственной отсталости.
  37. Формирование навыков чтения у младших школьников с задержкой психического развития.
  38. Коммуникативная направленность уроков развития речи в начальных классах специальной (коррекционной) образовательной школы.
  39. Роль драматизации в повышении речевой активности младших школьников с легкой степенью умственной отсталости на уроках.
  40. Развитие словаря младших школьников на уроках чтения в специальной (коррекционной) образовательной школе.
  41. Игры в работе по формированию навыков чтения у младших школьников с нарушением интеллекта.
  42. Средства формирования осознанного чтения у умственно отсталых школьников.
  43. Воспитание навыка орфографического самоконтроля у учащихся специальной (коррекционной) школы.
  44. Формирование грамматического строя речи у учащихся младших классов специальной (коррекционной) школы.
  45. Развитие навыков самостоятельной работы на уроках русского языка в старших классах специальной (коррекционной) образовательной школы.
  46. Развитие связной письменной речи на уроках русского языка в старших классах специальной (коррекционной) образовательной школы.
  47. Словарная работа на уроках русского языка в старших классах специальной (коррекционной) образовательной школе.
  48. Формирование связной устной речи умственно отсталых учащихся на уроках русского языка в старших классах.

49. Развитие диалогической речи в младших классах специальной (коррекционной) образовательной школы на уроках чтения.
50. Роль внеклассной работы в развитии речи учащихся с нарушением интеллекта.
51. Использование графической и символической наглядности на уроках русского языка в специальной (коррекционной) образовательной школе.
52. Особенности развития речи на основе ознакомления с окружающей природой в коррекционном учреждении.
53. Внеклассная работа по ознакомлению с окружающей природой в младших (старших) классах специальной (коррекционной) школы.
54. Развитие устной (письменной) речи у обучающихся старших классов в специальной (коррекционной) школе.
55. Особенности географических (естествоведческих) представлений у умственно отсталых учащихся.
56. Использование опорных сигналов и схем на уроках географии (естествознания) в специальной (коррекционной) образовательной школе.
57. Коррекция недостатков интеллектуального развития в условиях природоведческого (географического, биологического, краеведческого) кружка в специальной (коррекционной) образовательной школе.
58. Использование компьютерных технологий в процессе обучения географии обучающихся с легкой степенью умственной отсталости.
59. Формирования представлений об окружающем мире у обучающихся с ограниченными возможностями здоровья (на примере учебного предмета).
60. Формирование временных представлений во внеурочной деятельности учащихся с особыми образовательными потребностями.
61. Развитие представлений об историческом времени у учащихся специальной (коррекционной) образовательной школы.
62. Развитие пространственных представлений у учащихся с расстройствами аутистического спектра.
63. Развитие монологической речи у учащихся с нарушениями интеллекта на уроках истории.
64. Формирование исторических понятий у учащихся специальной (коррекционной) школы.
65. Формирование причинно-следственных связей у учащихся с легкой степенью умственной отсталости.
66. Формирование представлений о форме и величине предметов у детей с легкой степенью умственной отсталости на уроках математики.
67. Формирование пространственных представлений у младших школьников с нарушением интеллекта на уроках математики.
68. Формирование вычислительных навыков у учащихся младших классов с легкой степенью умственной отсталости на уроках математики.
69. Формирование представлений о единицах измерения длины у учащихся с нарушением интеллекта.
70. Обучение младших школьников с нарушением интеллекта решению арифметических задач.
71. Развитие речи учащихся с задержкой психического развития на уроках математики.
72. Индивидуальный подход к учащимся с нарушением интеллекта при формировании вычислительных навыков.
73. Использование наглядных методов обучения на уроках математики в специальной (коррекционной) образовательной школе.
74. Развитие бытовых умений и навыков у учащихся с нарушениями интеллекта на уроках СБО.
75. Значение уроков музыки в подготовке умственно отсталых учащихся к

самостоятельной жизни.

76. Использование технических средств обучения на уроках музыки в специальной (коррекционной) образовательной школе.
77. Взаимодействие семьи и школы в процессе воспитания ребёнка с ограниченными возможностями здоровья.
78. Проблема взаимодействия школы с семьей в аспекте социализации младшего школьника с задержкой психического развития.
79. Роль детского коллектива в формировании личности школьника с нарушениями интеллектуального развития.
80. Социализация младших школьников с легкой степенью умственной отсталости в игровой деятельности.
81. Нравственное воспитание школьников с нарушением интеллектуального развития в учебно-воспитательном процессе
82. Сенсорное воспитание детей дошкольного возраста с нарушениями интеллекта.
83. Подвижная игра как средство развития физических качеств у детей старшего дошкольного возраста с нарушением интеллекта.
84. Использование подвижных игр в развитии моторного праксиса у детей дошкольного возраста с задержкой психического развития.
85. Коррекции речевого развития умственно отсталых дошкольников средствами артпедагогики.
86. Коррекции интеллектуального развития умственно отсталых дошкольников средствами артпедагогики.
87. Развитие речи дошкольников с интеллектуальными нарушениями в игровой деятельности.
88. Формирование представлений о живой (неживой) природе у детей старшего дошкольного возраста с нарушениями интеллекта.
89. Формирование у дошкольников с нарушениями интеллекта представлений об окружающем мире.
90. Социально-бытовая адаптация детей дошкольного возраста с нарушениями интеллектуального развития.
91. Формирование коммуникативных функций у дошкольников с расстройствами аутистического спектра.

## Приложение 2

### **Требования к структуре и содержанию ВКР**

#### **Структура ВКР и описание её элементов**

Выпускная квалификационная работа – бакалаврская работа – состоит из:

- текстовой части ВКР;
- дополнительного материала:
  - автореферата бакалаврской работы (форма автореферата приведена в Приложении 7),
  - графического, презентационного, дидактического материала, печатного материала разработанных игр, методик, плакатов, чертежей, таблиц, графиков, диаграмм, макетов, образцов, программных продуктов и прочее.

Объём текстовой части ВКР составляет, как правило, не менее 50 страниц (с интервалом 1,5 пт. и размером шрифта 14 TimesNewRoman) без приложения.

Текстовая часть выполняется и представляется на бумажном носителе и в электронном виде в формате PDF (посимвольном).

Текстовая часть ВКР должна содержать следующие структурные элементы:

- титульный лист;
- задание на ВКР;
- аннотацию;
- перечень сокращений и условных обозначений (при наличии таковых);
- оглавление;
- введение;
- основную часть

#### **Титульный лист**

Титульный лист оформляется по установленной форме и должен содержать следующую информацию:

- полное название института, факультета, отделения, кафедры;
- специальность и специализацию/направление, по которой обучается бакалавр, форму обучения, курс/год обучения;
- название темы выпускной квалификационной работы;
- данные о научном руководителе (Ф.И.О., ученую степень и звание);
- год выполнения работы;
- отметку о допуске к защите;
- отметку о направлении на рецензирование;
- отметку о защите.

Титульный лист включается в общую нумерацию, но номер на нем не ставится. Титульный лист выпускной квалификационной должен иметь все необходимые подписи и отметки о допуске к защите и прохождении нормоконтроля.



## **Оглавление**

Оглавление представляет собой последовательное перечисление наименований глав, параграфов, а также указание номеров страниц, на которых размещается начало разделов (глав, параграфов). Оглавление должно включать все заголовки, имеющиеся в работе, в том числе список использованной литературы и приложения.

## **Введение**

Введение должно кратко характеризовать современное состояние научной проблемы (вопроса), которой посвящена выпускная квалификационная работа.

В основу введения должно быть положено задание на выполнение выпускной квалификационной работы, выданное бакалавру научным руководителем.

Рекомендуется следующая примерная схема введения:

- характеристика современного состояния вопроса по выбранной теме;
- цель и задачи выпускной квалификационной работы;
- объект и предмет исследования, гипотеза;
- методологическая основа исследования;
- структура выпускной квалификационной работы;
- характеристика методов исследования;
- описание выборки и базы исследования.

## **Основная часть ВКР**

Основная часть состоит из глав выпускной квалификационной работы. В основной части излагается содержание исследования по теме выпускной квалификационной работы, а именно: общая постановка проблемы, ее теоретические аспекты, методы, результаты изучения и анализа проблемы, выводы и предложения по итогам проведенного исследования. В бакалаврской работе может быть две или три главы, каждая из которых может содержать от двух до пяти параграфов.

Первая глава представляет собой аналитический обзор изучаемой проблемы, включающий изучение и оценку разработанности исследуемого вопроса на теоретическом уровне. Целесообразно завершить теоретическую главу выводами.

Вторая глава посвящена эмпирической (исследовательской) части работы и включает:

- обоснование методов;
- гипотезы исследования;
- описание процедуры исследования;
- обобщенные результаты;
- анализ и интерпретацию полученных результатов;
- выводы.

Третья глава может содержать описание системы коррекционно-развивающих занятий, развернутые рекомендации по результатам исследования.

## **Заключение**

Заключение – завершающий раздел выпускной квалификационной работы. Он представляет собой краткое обобщение (резюме) содержания выпускной квалификационной работы, а также итоговые выводы исследования.

## **Список литературы**

Список литературы оформляется в соответствии с библиографическими требованиями, описанными выше. Список литературы (библиография) должен содержать перечень литературных источников, правовых аспектов, источников статистических данных и иных опубликованных материалов при написании выпускной квалификационной работы.

Порядок перечисления указанных источников по блокам:

- законы и подзаконные акты;
- учебники, монографии и литература, включая периодические издания – газетные, журнальные статьи (в алфавитном порядке по фамилии автора и издания);
- электронные ресурсы (в алфавитном порядке по фамилии автора и издания).

Список использованных источников должен включать для бакалавров не менее 50-ти наименований (в том числе и на иностранных языках), отражающих современные научно-практические материалы по проблеме исследования.

### **Приложение**

Приложение содержит вспомогательный материал, который из-за обширности не может быть включен в основную часть работы. В приложения вносятся справочные и аналитические материалы (таблицы, документы), которые по тем или иным причинам (например, из-за большого объема) нецелесообразно приводить в основной части выпускной квалификационной работы. В этом случае в тексте делается сноска на соответствующие приложения.

### **Применение математических методов и информационных технологий в выпускных квалификационных работах**

При подготовке выпускной квалификационной работы следует использовать текстовый редактор, а также методы математической обработки цифровых данных, интерпретацию полученных результатов в виде графиков и диаграмм. Для этого целесообразно использовать методы обработки, реализованные в программе MicrosoftExcel или программе Statistika.

За достоверность результатов, представленных в ВКР, несет ответственность студент – автор выпускной работы.

Ответственность за достоверность результатов, представленных в ВКР, несёт студент – автор выпускной квалификационной работы.

Содержание ВКР (основная часть) может состоять из нескольких глав:

глава 1: (теоретическая/ методологическая) обоснование актуальности и проблематики исследования, определение степени разработанности проблемы, анализ современного состояния изучаемого объекта и определение условий и факторов, влияющих на изучаемые явления, выработка концепции исследования и разрешения проблемы;

глава 2: (аналитическая) результаты исследования с оценкой эффективности (продуктивности) предполагаемых мер решения проблемы (проверка гипотезы), обоснование достоверности полученных результатов;

глава 3: (результативная (практическая / рекомендательная)) может содержать практические разработки (методики, технологии, программы, модели, концепции и др.), рекомендации по их реализации с учетом полученных результатов, выявленных фактов, условий и факторов, которые влияют на решаемые проблемы.

Главы принято заканчивать отдельными выводами;

- заключение;
- список использованных источников;
- приложения (в случае необходимости).

В Текстовую часть ВКР вкладывается:

- отзыв руководителя ВКР;
- 1 рецензия на ВКР (рецензент назначается выпускающей кафедрой из числа научно-педагогических работников университета, а также из числа специалистов организаций соответствующего направления);

- автореферат.

**Титульный лист ВКР.** Титульный лист является первым листом ВКР. Переносы слов в надписях титульного листа не допускаются. Форма титульного листа ВКР приведена в Приложении 3.

**Автореферат.** Форма Автореферата в Приложении 7.

**Задание на выполнение ВКР.** Задание на выполнение ВКР – структурный элемент ВКР, содержащий наименование выпускающей кафедры, фамилию и инициалы студента, дату выдачи задания, тему ВКР, исходные данные и краткое содержание ВКР, срок представления к защите, фамилии и инициалы руководителя(ей) и консультантов по специальным разделам (при их наличии). Задание подписывается руководителем, студентом и утверждается заведующим выпускающей кафедрой. Форма бланка задания приведена в приложении 5.

**Аннотация.** Аннотация – структурный элемент ВКР, дающий краткую характеристику ВКР с точки зрения содержания, назначения и новизны результатов работы. Аннотация является третьим листом ВКР. Примерная форма аннотации приведена в Приложении 6.

**Перечень сокращений и условных обозначений.** Перечень сокращений и условных обозначений – структурный элемент ВКР, дающий представление о вводимых автором работы сокращений и условных обозначений. Элемент является не обязательным и применяется только при наличии в тексте ВКР сокращений и условных обозначений.

**Оглавление (содержание).** Оглавление – структурный элемент ВКР, кратко описывающий структуру ВКР с номерами и наименованиями разделов, подразделов, а также перечислением всех приложений и указанием соответствующих страниц.

**Введение и заключение.** «Введение» и «заключение» – структурные элементы ВКР, требования к ним определяются методическими указаниями по выполнению ВКР. Слова «Введение» и «Заключение» записывают посередине страницы с первой прописной буквы.

**Основная часть.** Основная часть – структурный элемент ВКР, требования к которому определяются заданием студенту к выполнению ВКР и методическими указаниями по выполнению ВКР.

**Список использованных источников.** Список использованных источников (затекстовых библиографических ссылок) – структурный элемент ВКР, который приводится в конце текста ВКР, представляющий список литературы, нормативно-технической и другой документации, использованной при составлении ВКР. Список должен содержать не менее 50 использованных источников, в том числе: книги, диссертации, научные статьи, научные работы, в том числе из зарубежных изданий.

Список использованных источников помещается на отдельном нумерованном листе (листах) ВКР, а сами источники записываются в алфавитном порядке и нумеруются. Источники должны иметь последовательные номера, отделяемые от текста точкой и пробелом. Оформление записей производится согласно ГОСТ Р 7.0.5 – 2008 «Библиографическая ссылка». Для связи затекстовых библиографических ссылок с текстом документа используют знак выноски или отсылку, которые приводят в виде цифр (порядковых номеров ссылки в списке источников) в квадратных скобках:

порядковой номер (или – если это продиктовано целесообразностью – порядковый номер источника и номера страниц), например, [3], [18, с. 26];

Главное правило: отсылки оформляются единообразно по всему документу.

Если в отсылке содержатся сведения о нескольких источниках, то группы сведений разделяются точкой с запятой: [13; 26], [74, с. 16–17; 82, с. 26].

Если текст цитируется не по первоисточнику, а по другому документу, то в начале отсылки приводят слова «Цит. по:», например, [Цит. по: 132, с. 14]. Если даётся не цитата, а упоминание чьих-то взглядов, мыслей, идей, но все равно с опорой не на первоисточник, то в отсылке приводят слова «Приводится по:», например, [Приводится по: 108]. Если необходимы страницы, их также можно указать: [Приводится по: 108, с. 27].

Во избежание ошибок, следует придерживаться формы библиографических сведений об источнике из официальных печатных изданий.

**Приложение.** Некоторый материал ВКР допускается помещать в приложениях. Приложениями могут быть, например, графический материал, таблицы большого формата, описания алгоритмов и программ, решаемых на ЭВМ, и т.д. Приложения оформляют как продолжение работы на последующих листах. Каждое приложение должно начинаться с нового листа с указанием сверху посередине страницы слова «Приложение» и его обозначения.

### **Технические требования к ВКР**

**Требования к оформлению листов текстовой части.** Текстовая часть ВКР выполняется на листах формата А4 (210 x 297 мм) без рамки, с соблюдением следующих размеров полей:

- левое – не менее 30 мм,
- правое – не менее 50 мм,
- верхнее – не менее 20 мм,
- нижнее – не менее 20 мм.

Страницы текста подлежат обязательной нумерации, которая проводится арабскими цифрами с соблюдением сквозной нумерации по всему тексту. Номер страницы проставляют в правом верхнем углу без точки в конце. Первой страницей считается титульный лист, но номер страницы на нем не проставляется.

Текстовую часть можно выполнить одним из следующих способов:

- с применением печатающих и графических устройств вывода ЭВМ согласно ГОСТ 2.004;
- машинописным – через полтора-два интервала. Шрифт пишущей машинки должен быть четким, высотой не менее 2,5 мм, лента только черного цвета (полужирная). Формулы в машинописный текст вносят от руки;
- рукописным – чертежным шрифтом по ГОСТ 2.304 с высотой букв не менее 2,5 мм, а цифр – 5 мм. Цифры и буквы выполняются тушью или пастой (чернилами) черного цвета.

При выполнении текстовой части работы на компьютере текст должен быть оформлен в текстовом редакторе *MSWord*.

Типшрифта: *Times New Roman Cyr*. Шрифт основного текста: обычный, размер 14 пт. Шрифт заголовков разделов: полужирный, размер 14 пт. Шрифт заголовков подразделов: полужирный, размер 14 пт.

Межсимвольный интервал: обычный. Межстрочный интервал: полуторный.

Опечатки, описки и графические неточности, обнаруженные в процессе выполнения, допускается исправлять подчисткой или закрашиванием белой краской и нанесением в том же месте исправленного текста машинописным способом или черными чернилами. Помарки и следы не полностью удаленного прежнего текста не допускаются. Возможно наклеивание рисунков и фотографий.

**Требования к структуре текста.** ВКР должна быть выполнена с соблюдением требованием ЕСКД<sup>1</sup>. Текст основной части разделяют на разделы, подразделы, пункты (ГОСТ 2.105-79, ГОСТ 7.32-81).

*Разделы* должны иметь порядковые номера в пределах всего текста, обозначенные арабскими цифрами. Каждый раздел ВКР рекомендуется начинать с нового листа. Наименование разделов записываются в виде заголовков (симметрично тексту) с прописной буквы шрифта *TimesNewRoman*, размер 14 пт.

Подразделы должны иметь нумерацию в пределах каждого раздела, номера подразделов состоят из номера раздела и порядкового номера подраздела, разделенной точкой. В конце номера подраздела точка не ставится. Наименование подразделов записываются в виде заголовков (с абзаца) строчными буквами (кроме первой прописной), шрифт *TimesNewRoman*, размер 14 пт.

Подраздел допускается разбивать на пункты, нумерация которых выполняется аналогично.

**Пример: 1.2.3 - обозначает раздел 1, подраздел 2, пункт 3**

Внутри пунктов или подпунктов могут быть приведены перечисления.

Возможно представление по двум вариантам:

**Вариант 1 (в соответствии с ЕСКД):** Перед каждой позицией перечисления следует ставить дефис или, при необходимости ссылки в тексте на одно из перечислений, строчную букву, после которой ставится скобка. Для дальнейшей детализации перечислений необходимо использовать арабские цифры, после которых ставится скобка, а запись производится с абзацного отступа.

*Пример:*

а) \_\_\_\_\_

б) \_\_\_\_\_

    1) \_\_\_\_\_

    2) \_\_\_\_\_

в) \_\_\_\_\_

**Вариант 2 (в соответствии с ГОСТ):**

Список, или перечень, – это фрагмент текста, состоящий из предупреждения, что далее последует перечисление понятий, предметов или действий (элементов перечня), и из самих элементов, которые могут быть:

- нумерованными;
- литерованными, или буквенными;
- маркированными (обозначенными графически).

Для обозначения нумерованных элементов применяются:

- римские и арабские цифры с точкой: I. II. III.; 1. 2. 3. и т.д.;
- арабские цифры с закрывающейся скобкой: 1) 2) 3) и т.д.

Для обозначения литерованных элементов применяются:

- прописные буквы с точкой: А. Б. В.;
- строчные буквы с закрывающейся скобкой: а) б) в) и т.д.

Для графического обозначения используются маркеры разных рисунков.

---

<sup>1</sup> ЕСКД – Единая Система Конструкторской Документации.

«Введение» и «Заключение» не нумеруются.

Наименования разделов и подразделов должны быть краткими. Наименование разделов и подразделов записывают с абзацного отступа с первой прописной буквы без точки в конце, не подчеркивая. Переносы слов в заголовках не допускаются.

Расстояние между заголовками и текстом должно быть равно 15 мм (3-4 интервалам). Расстояние между заголовками разделов и подраздела – 8 мм (2 интервалам). Расстояние между последней строкой текста и последующим заголовком подраздела – 15 мм (3-4 интервалам). Каждый раздел рекомендуется начинать с нового листа.

**Требования к изложению текста.** Изложение содержания ВКР должно быть кратким и четким. В тексте должны применяться научно-технические термины, обозначения и определения, установленные соответствующими стандартами или общепринятые в научно-технической литературе.

Условные буквенные обозначения величин, а также условные графические обозначения должны соответствовать требованиям государственных стандартов (это относится и к единицам измерения). Условные буквенные обозначения должны быть тождественными во всех разделах записки. Если в тексте ВКР принята особая система сокращения слов или наименований, то в ней должен быть приведен перечень принятых сокращений, который помещают перед **«содержанием»**.

В тексте, за исключением формул, таблиц и рисунков, не допускается:

- применять математический знак минус (-) перед отрицательными значениями величин (следует писать слово «минус»);

- применять знак « $\emptyset$ » для обозначения диаметра (следует писать слово «диаметр»). При указании размера или предельных отклонений диаметра на чертежах, помещенных в тексте документа, перед размерным числом следует писать знак « $\emptyset$ »;

- применять без числовых значений математические знаки, например:
  - (больше), < (меньше), =(равно), > (больше или равно), < (меньше или равно),
  - **$\neq$  (не равно), а также № (номер), % (процент);**
- применять индексы стандартов, технических условий без регистрационного номера.

**Правила печатания знаков.** Знаки препинания (точка, запятая, двоеточие, точка с запятой, многоточие, восклицательный и вопросительный знаки) от предшествующих слов пробелом не отделяют, а от последующих отделяют одним пробелом.

Дефис от предшествующих и последующих элементов не отделяют.

Тире от предшествующих и последующих элементов отделяют обязательно.

Кавычки и скобки не отбивают от заключенных в них элементов. Знаки препинания от кавычек и скобок не отбивают.

Знак № применяют только с относящимися к нему числами, между ними ставят пробел.

Знаки сноски (звездочки или цифры) в основном тексте печатают без пробела, а от текста сноски отделяют одним ударом (напр.: слово<sup>1</sup>, <sup>1</sup> Слово).

Знаки процента и промилле от чисел отбивают.

Знаки углового градуса, минуты, секунды, терции от предыдущих чисел не отделяют, а от последующих отделяют пробелом (напр.: 5° 17').

Знак градуса температуры отделяется от числа, если за ним следует сокращенное обозначение шкалы (напр., 15 °С, но 15° Цельсия).

Числа и даты. Многочисленные числа пишут арабскими цифрами и разбивают на классы (напр.: 13 692). Не разбивают четырехзначные числа и числа, обозначающие номера.

Числа должны быть отбиты от относящихся к ним наименований (напр.: 25 м). Числа с буквами в обозначениях не разбиваются (напр.: в пункте 2б). Числа и буквы, разделенные точкой, не имеют отбивки (напр.: 2.13.6).

Основные математические знаки перед числами в значении положительной или отрицательной величины, степени увеличения от чисел не отделяют (напр.: -15, ×20).

Для обозначения диапазона значений употребляют один из способов: многоточие, тире, знак ÷, либо предлоги от ... до ... . По всему тексту следует придерживаться принципа единообразия.

Сложные существительные и прилагательные с числами в их составе рекомендуется писать в буквенно-цифровой форме (напр.: 150-летие, 30-градусный, 25-процентный).

Стандартной формой написания дат является следующая: 20.03.93 г. Возможны и другие как цифровые, так и словесно-цифровые формы: 20.03.1993 г., 22 марта 1993 г., 1 сент. 1999 г.

Все виды некалендарных лет (бюджетный, отчетный, учебный), т.е. начинающихся в одном году, а заканчивающихся в другом, пишут через косую черту: В 1993/94 учебном году. Отчетный 1993/1994 год.

Сокращения. Используемые сокращения должны соответствовать правилам грамматики, а также требованиям государственных стандартов. (ГОСТ 7.12-93 СИБИД. Библиографическая запись. Сокращение слов на русском языке. Общие требования и правила.)

Однотипные слова и словосочетания везде должны либо сокращаться, либо нет (напр.: в 1919 году и XX веке или в 1919 г. и XX в.; и другие, то есть или и др., т.е.).

Существует ряд общепринятых графических сокращений:

Сокращения, употребляемые самостоятельно: и др., и пр., и т.д., и т.п.

Употребляемые только при именах и фамилиях: г-н, т., им., акад., д-р., доц., канд. физ.-мат. наук, ген., чл.-кор. Напр.: доц. Иванов И.И.

Слова, сокращаемые только при географических названиях: г., с., пос., обл., ул., просп. Например: в с. Н. Павловка, но: в нашем селе.

Употребляемые при ссылках, в сочетании с цифрами или буквами: гл.5, п.10, подп.2а, разд.А, с.54 – 598, рис.8.1, т.2, табл.10 – 12, ч.1. С пробелами перед цифрой; между цифрами тире – без пробелов (в отличие от тире между словами).

Употребляемые только при цифрах: в., вв., г., гг., до н.э., г.н.э., тыс., млн., млрд., экз., к., р. Например: 20 млн. р., 5 р. 20 к.

Используемые в тексте сокращения поясняют в скобках после первого употребления сокращаемого понятия. Напр.:... заканчивается этапом составления технического задания (ТЗ).

В тексте ВКР следует применять стандартизованные единицы физических величин, их наименования и обозначения в соответствии с ГОСТ 8.417 или ГОСТ 8.430. В качестве обозначений предусмотрены буквенные обозначения и специальные знаки, напр.: 20.5 кг, 438 Дж/(кг·К), 36 °С. При написании сложных единиц комбинировать буквенные обозначения и наименования не допускается. Наряду с единицами СИ, при необходимости, в скобках указывают единицы ранее применявшихся систем, разрешенных к применению.

**Требования к оформлению формул.** Формулы должны быть оформлены в редакторе формул EquationEditor и вставлены в документ как объект.

Размеры шрифта для формул:

- обычный – 14 пт;

- крупный индекс – 10 пт;
- мелкий индекс – 8 пт;
- крупный символ – 20 пт;
- мелкий символ – 14 пт.

Значения указанных символов и числовых коэффициентов, входящих в формулу, должны быть приведены непосредственно под формулой, причем каждый символ и его размерность пишутся с новой строки и в той последовательности, в которой они приведены в формуле. Первая строка расшифровки должна начинаться со слова «где» без двоеточия после него.

*Пример:*

Факториалом целого положительного числа  $n$  называют произведение, определяемое по формуле:

$$1 \times 2 \times 3 \dots (n - 1) \times n, \quad (1.1)$$

где  $n$  – целое положительное число.

Все формулы нумеруются арабскими цифрами, номер ставят с правой стороны листа на уровне формулы в круглых скобках. Номер формулы состоит из 2-х частей, разделенный точкой, например (1.1), первая часть выделена под номер раздела, вторая часть – номер формулы. Допускается нумерация формул в пределах текста ВКР. При переносе формулы номер ставят напротив последней строки в край текста. Если формула помещена в рамку, номер помещают вне рамки против основной строки формулы.

Группа формул, объединенных фигурной скобкой, имеет один номер, помещаемый точно против острия скобки.

При ссылке на формулу в тексте ее номер ставят в круглых скобках. *Например:*

**Из формулы (1.1) следует...**

В конце формулы и в тексте перед ней знаки препинания ставят в соответствии с правилами пунктуации. Формулы, следующие одна за другой, отделяют запятой или точкой с запятой, которые ставят за формулами до их номера. Переносы формул со строки на строку осуществляются в первую очередь на знаках отношения (=; ≠; ≥, ≤ и т.п.), во вторую – на знаках сложения и вычитания, в третью – на знаке умножения в виде косоугольного креста. Знак следует повторить в начале второй строки. Все расчеты представляются в системе СИ.

**Требования к оформлению иллюстраций.** Иллюстрации, сопровождающие текст ВКР, могут быть выполнены в виде диаграмм, номограмм, графиков, чертежей, карт, фотоснимков и др. Указанный материал выполняется на формате А4, т.е. размеры иллюстраций не должны превышать формата страницы с учетом полей. Если ширина рисунка больше 8 см, то его располагают симметрично посередине. Если его ширина менее 8 см, то рисунок, как правило, располагают с краю, в обрамлении текста. Допускается размещение нескольких иллюстраций на одном листе. Иллюстрации могут быть расположены по тексту ВКР, а также даны в приложении. Сложные иллюстрации могут выполняться на листах формата А3 и больше со сгибом для размещения в пояснительной записке.

Все иллюстрации нумеруются в пределах текста арабскими буквами (если их более одной). Нумерация рисунков может быть, как сквозной, например, **Рис.1**, так и индексационной (по главам ВКР, например, **Рис.3.1**). Иллюстрации могут иметь, при необходимости, наименование и экспликацию (поясняющий текст или данные). Наименование помещают под иллюстрацией, а экспликацию под наименованием. В тексте, где идет речь о теме, связанной с иллюстрацией, помещают ссылку либо в виде заключенного в круглые скобки выражения (**рис.3.1**), либо в виде оборота типа «...как это видно на **рис.3.1**».



При оформлении графиков оси (абсцисс и ординат) вычерчиваются сплошными линиями. На концах координатных осей стрелок не ставят (рис.3.1). Числовые значения масштаба шкал осей координат пишут за пределами графика (левее оси ординат и ниже оси абсцисс). По осям координат должны быть указаны условные обозначения и размерности отложенных величин в принятых сокращениях. На графике следует писать только принятые в тексте условные буквенные обозначения. Надписи, относящиеся к кривым и точкам, оставляют только в тех случаях, когда их немного, и они являются краткими. Многословные надписи заменяют цифрами, а расшифровку приводят в подрисуночной подписи.

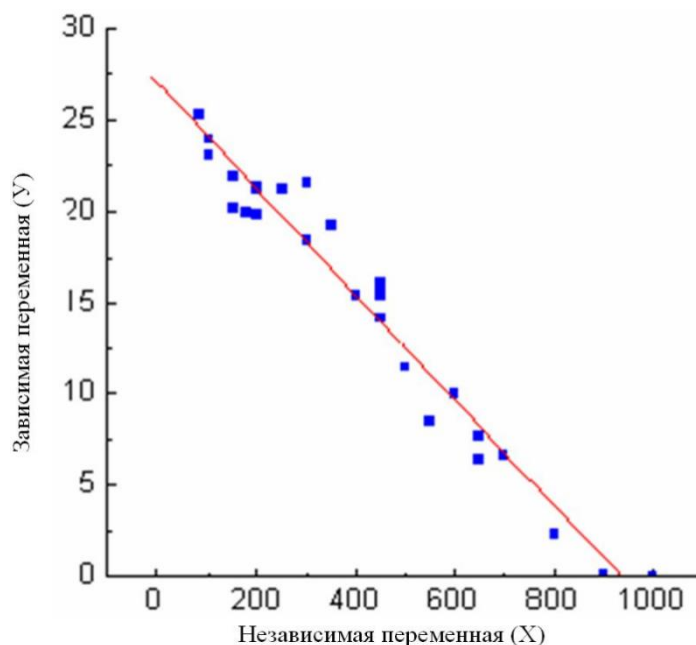


Рис. 3.1. Зависимость переменной (Y) от переменной (X)

Схемы выполняют без соблюдения масштаба и пространственного расположения.

Иллюстрации должны быть вставлены в текст одним из следующих способов:

- либо командами ВСТАВКА-РИСУНОК. При этом все иллюстрации, вставляемые как рисунок, должны быть преобразованы в формат графических файлов, поддерживаемых Word;
- либо командами ВСТАВКА-ОБЪЕКТ. При этом необходимо, чтобы объект, в котором создана вставляемая иллюстрация, поддерживался редактором Word стандартной конфигурации.

**Требования к оформлению таблицы.** Цифровой материал принято помещать в таблицы. Таблицы помещают непосредственно после абзацев, содержащих ссылку на них, а если места недостаточно, то в начале следующей страницы.

Все таблицы должны быть пронумерованы. Все таблицы нумеруются в пределах раздела арабскими цифрами. Номер таблицы состоит из номера раздела и порядкового номера, разделенного точкой.

Например, *Таблица 1.1* – эта пишется над правым верхним углом таблицы без значка № перед цифрой и точки после нее. Допускается сквозная нумерация таблиц в пределах текста ВКР. Таблицы снабжают тематическими заголовками, которые располагаются посередине страницы и пишут прописным шрифтом без точки на конце. Заголовок и слова таблица начинают писать с прописной буквы. Высота таблицы с записями в одну строку должна быть не более 8 мм. Если в таблице встречается повторяющийся текст, то при первом же повторении допускается писать слово «то же», а далее кавычками (”). Ставить кавычки вместо повторяющихся цифр, марок, знаков, символов не допускается. Если цифровые или текстовые

данные не приводятся в какой-либо строке таблицы, то на ней ставят прочерк (-). Цифры в графах таблиц располагают так, чтобы они следовали одни под другими.

При переносе таблицы на другой лист заголовок помещают над первой частью, над последующими пишут надписи «продолжение таблицы 1.2». При подготовке текстовых документов с использованием программных средств надпись: «Продолжение таблицы» допускается не указывать. Единственная таблица не нумеруется. Сноски к таблице печатают непосредственно под ней.

Таблица 1.1

### Выделение фрагментов текста с помощью мыши

Фрагмент	Способ выделения
Слово	2ЛКМ по слову
Абзац	3 ЛКМ по абзацу
Строка	1 ЛКМ в зоне выделения
Предложение	[Ctrl] 1 ЛКМ на предложении
Весь текст	3 ЛКМ в зоне выделения

### Оформление списка использованных источников

Сведения о книгах (монографии, учебники, справочники и т.п.) должны включать: для произведений от одного до трех авторов: **заголовок** (заголовок записи в ссылке содержит имена авторов документа, с инициалами; между инициалами пробел не ставится. Имена авторов, указанные в заголовке, не повторяют в сведениях об ответственности); **основное заглавие** (название книги), **сведения, относящиеся к заглавию** (учебник, учебное пособие, монография и т. п.; оформляется с маленькой буквы после двоеточия, окруженного пробелами), **место издания** (город), **издательство**, **дата издания** (год, когда книга издана), **физическую характеристику** (количество страниц).

Если же авторов более трех, то запись начинается с **основного заглавия** (названия книги), три первых автора перечисляются после косой черты (в сведениях об ответственности), вместо фамилий остальных авторов допускается сокращение [и др.] в квадратных скобках.

Наименование места издания необходимо приводить полностью в именительном падеже.

Сведения о статье из периодического издания должны включать: фамилию и инициалы одного – трех авторов, заглавие статьи, наименование издания (журнала) (разделитель две косые черты), наименование серии, год выпуска, том, номер издания (журнала), страницы, на которых помещена статья.

При наличии более трех авторов запись начинается с заглавия статьи, три первых автора перечисляются после косой черты (в сведениях об ответственности), вместо фамилий остальных авторов допускается сокращение [и др.] в квадратных скобках.

Сведения об отчёте по НИР должны включать: заглавие отчёта (после заглавия в скобках приводят слово «отчет»), его шифр, инвентарный номер, наименование организации, выпустившей отчёт, фамилию и инициалы руководителя НИР, город и год выпуска, количество страниц отчёта.

Сведения о стандарте должны обязательно включать: обозначение и наименование стандарта.

**Примечание.** В конце области описания ставится точка. Предписанным знаком, разделяющим области описания, является тире короткое, окруженное пробелами: пробел – тире короткое – пробел<sup>2</sup>.

### **Примеры оформления библиографических записей**

#### ***Книги одного, двух, трех авторов***

1. Андреева Г.М. Социальная психология : учебник для высших учебных заведений. – 5-е издание, исправленное и дополненное. – Москва : Аспект Пресс, 2006. – 363 с.
2. Коренман И.М. Фотометрический анализ : методы определения органических соединений. – 2-е издание, переработанное и дополненное. – Москва : Химия, 1975. – 359 с.
3. Малых С.Б., Егорова М.С., Мешкова Т.А. Основы психогенетики : учебное пособие. – Москва : Эпидавр, 1998. – 744 с.
4. Обухова Л.Ф. Возрастная психология : учебник. – Москва : Высшее образование : МГППУ, 2010. – 460 с.
5. Фиалков Н.Я., Житомирский А.Н., Тарасенко Ю.Н. Физическая химия неводных растворов. – Ленинград : Химия, Ленинградское отделение, 1973. – 376 с.
6. Энтелис С.Г., Тигер Р.П. Кинетика реакций в жидкой фазе : количеств, учет влияния среды. – Москва : Химия, 1973. – 416 с.
7. Flanaut J. Les elements des terresrares. – Paris : Masson, 1969. – 165 p.

#### ***Книги четырех и более авторов, а также сборники статей***

1. Аналитическая химия и экстракционные процессы : сборник статей / отв. ред. А.Т. Пилипенко, Б.И. Набиванец. – Киев : Наукова думка, 1970. – 119 с.
2. Комплексные соединения в аналитической химии : теория и практика применения / Ф. Умланд, А. Янсен, Д. Тириг, Г. Вюнш. – Москва : Мир, 1975. – 531 с.
3. Логика и язык научной теории / В.В. Целищев, В.Н. Карпович, И.В. Поляков, А.Б. Новиков. – Новосибирск : Наука, 1982. – 190 с.
4. Обеспечение качества результатов химического анализа / П. Буйташ, Н.М. Кузьмин, Л. Лейстнер [и др.]. – Москва : Наука, 1993. – 165 с.
5. Основы теории коммуникации : учебник / М.А. Василик, М.С. Вершинин, В.А. Павлов [и др.] ; под ред. проф. М.А. Василика. – Москва : Гардарики, 2006. – 615 с.
6. Пиразолоны в аналитической химии : тезисы докладов конференции, Пермь, 24-27 июня 1980 г. – Пермь : Пермский государственный университет, 1980. – 118 с.
7. Experiments in materials science / E.C. Subbarac, D. Chakravorty, M.F. Merriam, V. Raghavan. – New York : Mc Graw-Hill, 1972. – 274 p.

#### ***Статьи из сборников***

1. Антонова Н.А. Стратегии и тактики педагогического дискурса // Проблемы речевой коммуникации : межвузовский сборник научных трудов / под ред. М.А. Кормилицыной, О.Б. Сиротининой. – Саратов : Издательство Саратовского университета, 2007. – Вып. 7. – С. 230–236.
2. Макаров М.Л. Жанры в электронной коммуникации: quovadis? // Жанры речи : сборник научных статей. – Саратов : Издательство ГосУНЦ «Колледж», 2005. – Вып. 4 : Жанр и концепт. – С. 336–351.

---

<sup>2</sup> Допускается предписанный знак точку и тире, разделяющий области библиографического описания, заменять точкой.

3. Браславский П.И., Данилов С.Ю. Интернет как средство инкультурации и аккультурации // Взаимопонимание в диалоге культур: условия успешности : монография : в 2 частях / под общ. ред. Л.И. Гришаевой, М.К. Поповой. – Воронеж : Воронежский государственный университет, 2004. – Ч. 1. – С. 215–228.

#### ***Статьи из журналов и газет***

1. Войскунский А.Е. Метафоры Интернета // Вопросы философии. – 2001. – № 11. – С. 64–79.
2. Маркелова Т.В. Семантика и прагматика средств выражения оценки в русском языке // Филологические науки. – 1995. – № 3. – С. 67–79.
3. Ширококов И.Н. Жить во времени перемен // Россия. – 1991. – № 18. – 24 января.

#### ***Статья из продолжающегося издания***

1. Владимирова А.В. Истоки политического маркетинга // Вестник Московского университета. Серия 12, Политические науки. – 2008. – № 5. – С. 90–99.
2. Кулагина М.Г. Рождение и воспитание детей в среде английской аристократии в XVII–XVIII веках // Вестник всеобщей истории. – Санкт-Петербург, 1999. – Вып. 2. – С. 64–93.

#### ***Материалы конференций***

1. Сиротинина О.Б. Структурно-функциональные изменения в современном русском литературном языке: проблема соотношения языка и его реального функционирования // Русская словесность в контексте современных интеграционных процессов : материалы международной научной конференции. – Волгоград : Издательство Волгоградского государственного университета, 2007. – Т. 1. – С. 14–19.
2. Литвинова Ю.Г. Расширение внешнеэкономических связей КНР в конце 70-х – первой половине 80-х годов // IV Всесоюзная конференция молодых востоковедов : тезисы докладов. – Москва, 1986. – С. 32–35.

#### ***Диссертация***

1. Школовая М.С. Лингвистические и семиотические аспекты конструирования идентичности в электронной коммуникации : дис. ... канд. филол. наук. – Тверь, 2005. – 174 с.

#### ***Автореферат диссертации***

1. Асмус Н.Г. Лингвистические особенности виртуального коммуникативного пространства : автореф. дис. ... канд. филол. наук. – Челябинск : Челябинский государственный университет, 2005. – 23 с.

#### ***Депонированные научные работы***

1. Разумовский В.А., Андреев Д.А. Управление маркетинговыми исследованиями в регионе / Институт экономики города. – Москва, 2002. – 210 с. – Деп. в ИНИОН Рос. акад. наук 15.02.02, № 139876.
2. Социологическое исследование малых групп населения / Иванов В.И. [и др.] ; Министерство образования Российской Федерации, Финансовая академия. – Москва, 2002. – 110 с. – Деп. в ВИНТИ 13.06.02, № 145432.

#### ***Патентные документы***

1. А.с. 1007970 СССР, МКИ4 В 03 С 7/12, А 22 С 17/04. Устройство для разделения многокомпонентного сырья / Б.С. Бабакин, Э.И. Каухчешвили, А.И. Ангелов (СССР). – № 3599260/28-13; заявлено 2.06.85; опубл. 30.10.85, Бюл. № 28. – 2 с.
2. Пат. 4194039 США, МКИ3 В 32 В 7/2, В 32 В 27/08. Multi-layer poivolefin shrink film / W.B. Muelier; W.R. Grace & Co. – № 896963; заявлено 17.04.78; опубл. 18.03.80. – 3 с.
3. Заявка 54-161681 Япония, МКИ2 В 29 D 23/18. Способ изготовления гибких трубок / ЙосиакиИнаба; К.К. ТоеКасэй. – № 53-69874; заявлено 12.06.78; опубл. 21.12.79. – 4 с.

#### ***Стандарт***

1. ГОСТ Р 7.0.5-2008. Библиографическая ссылка. Общие требования и правила составления. – Введ. 2009-01-01. – Москва :Стандартинформ, 2008. – 18 с. – (Система стандартов по информации, библиотечному и издательскому делу).
2. ГОСТ 7.11-2004. Библиографическая запись. Сокращение слов и словосочетаний на иностранных европейских языках. – Взамен ГОСТ 7.11-78; введ. 2005-09-01. – Москва :Стандартинформ, 2005. – 82 с. – (Система стандартов по информации, библиотечному и издательскому делу).

### *Электронные ресурсы*

1. Белоус Н.А. Прагматическая реализация коммуникативных стратегий в конфликтном дискурсе [Электронный ресурс] // Мир лингвистики и коммуникации : электронный научный журнал. – 2006. – № 4. – URL: [http://www.tverlingua.by.ru/archive/005/5\\_3\\_1.htm](http://www.tverlingua.by.ru/archive/005/5_3_1.htm) (дата обращения: 15.05.2014).
2. Общие ресурсы по лингвистике и филологии [Электронный ресурс] : сайт Игоря Гаршина. – 2002. – Дата обновления: 05.10.2008. – URL: <http://katori.pochta.ru/linguistics/portals.html> (дата обращения: 15.05.2014).
3. Библиографическая ссылка. Общие требования и правила составления [Электронный ресурс] : издание официальное. – Москва :Стандартинформ, 2008. – URL: <http://protect.gost.ru/document.aspx?control=7&id=173511> (дата обращения: 15.05.2014).
4. Burkley E., Burkley M. Mythbusters [Электронныйресурс] : a Tool for Teaching Research Methods in Psychology// Teaching of Psychology. – 2009. – Vol. 36, Issue 3, Jul-Sep. – P. 179–184.– URL: <http://ebs.mgppu.ru/login?url=http://search.ebscohost.com/login.aspx?direct=true&db=asx&AN=42639349&lang=ru&site=eds-live> (датаобращения: 29.08.2016).
5. Cohen G.L. Social Psychology and Social Change [Электронныйресурс] // Science. – 2011. – Vol. 334, no 6053, 14 October. – P. 178–179. — URL: <http://www.sciencemag.org/content/334/6053/178.full.pdf?sid=8b63b6f5-3f7f-403b-959e-d8e58bbfb4af> (датаобращения: 28.07.2016).

### *Рецензия*

1. Зданович А.А. Свои и чужие – интриги разведки. – Москва : ОЛМА-пресс : МассИнформМедиа, 2002. – 317 с. – Рец.: Мильчин, К. На невидимом фронте без перемен // Книжное обозрение. – 2002. – 11 марта (№10–11).
2. Голдин В.И., Соколова В.Х. [Рецензия на книгу...] // Вопросы истории. – 2006. – № 1. – С. 170–172. – Рец. на кн.: За спиной Колчака: документы и материалы. – Москва : Аграф, 2005. – 512 с.

## Форма титульного листа ВКР



**МИНИСТЕРСТВО ПРОСВЕЩЕНИЯ РОССИЙСКОЙ ФЕДЕРАЦИИ**

Федеральное государственное бюджетное образовательное учреждение высшего образования

**«МОСКОВСКИЙ ГОСУДАРСТВЕННЫЙ ПСИХОЛОГО-ПЕДАГОГИЧЕСКИЙ УНИВЕРСИТЕТ»**

Факультет Клинической и специальной психологии  
Кафедра Специальное (дефектологическое) образование

### ВЫПУСКНАЯ КВАЛИФИКАЦИОННАЯ РАБОТА (бакалаврская работа)

на тему: « \_\_\_\_\_ »  
название ВКР

Направление подготовки: 44.03.03 Специальное (дефектологическое) образование

Направленность программы: «Обучение и воспитание детей и подростков с ограниченными возможностями здоровья» (Педагогическая поддержка детей с трудностями в обучении)

Студент	_____	И.О. Фамилия
	(подпись)      (дата)	
<b>Оригинальность текста – _____ %</b>		
Начальник отдела МКПО	_____	И.О. Фамилия
	(подпись)      (дата)	
«Допустить к защите»		
Зав. кафедрой	_____	И.О. Фамилия
	(подпись)      (дата)	
Руководитель	_____	И.О. Фамилия
	(подпись)      (дата)	
Консультант (при наличии)	_____	И.О. Фамилия
	(подпись)      (дата)	
Рецензент		И.О. Фамилия

Печатная версия ВКР соответствует цифровой \_\_\_\_\_ (И.О. Фамилия)  
(подпись студента)

ВКР (в формате adobe PDF) принята  
для размещения в электронной библиотеке \_\_\_\_\_ (И.О. Фамилия)  
(подпись ответственного по кафедре за размещение ВКР в ЭБ)

Москва, 202\_\_

## Форма автореферата



МИНИСТЕРСТВО ПРОСВЕЩЕНИЯ РОССИЙСКОЙ ФЕДЕРАЦИИ

Федеральное государственное бюджетное образовательное учреждение высшего образования

«МОСКОВСКИЙ ГОСУДАРСТВЕННЫЙ ПСИХОЛОГО-ПЕДАГОГИЧЕСКИЙ УНИВЕРСИТЕТ»

---

---

### АВТОРЕФЕРАТ выпускной квалификационной работы (бакалаврской работы)

**Фамилия Имя Отчество (полностью)**

### ТЕМА ВЫПУСКНОЙ КВАЛИФИКАЦИОННОЙ РАБОТЫ

Направление подготовки/специальность:  
44.03.03 Специальное (дефектологическое) образование

Направленность (профиль) программы:  
Обучение и воспитание детей и подростков с ограниченными возможностями  
здоровья (Педагогическая поддержка детей с трудностями в обучении)

Факультет: Клинической и специальной психологии

Выпускающая кафедра: Специальное (дефектологическое) образование

Руководитель: (ФИО, должность, учёная степень, ученое звание полностью)

Консультант (при наличии): (ФИО, должность, учёная степень, учёное звание полностью)

Рецензент: (ФИО, должность, основное место работы полностью, учёная степень, учёное звание при наличии)

*Печатная версия автореферата  
соответствует цифровой*

\_\_\_\_\_ (И.О. Фамилия)  
(подпись автора)

*Автореферат принят*

*для размещения в электронной библиотеке* \_\_\_\_\_ (И.О. Фамилия)  
(подпись ответственного за размещение)

Москва, 20\_

**АННОТАЦИЯ** (актуальность работы, методы исследования, выводы и практическое значение; не более 1 тысячи знаков + обязательно перевод на английский язык)

### **Раздел 1. ОБЩАЯ ХАРАКТЕРИСТИКА РАБОТЫ**

Актуальность темы исследования

Степень разработанности проблемы

Цель исследования

Задачи исследования

Объект исследования

Предмет исследования

Гипотеза исследования

Методы исследования

Общее описание структуры работы

### **Раздел 2. ОСНОВНОЕ СОДЕРЖАНИЕ**

Введение

В первой главе (краткое описание (синопсис), выводы)

Во второй главе (краткое описание (синопсис), выводы)

В третьей главе (краткое описание (синопсис), выводы)

В заключении (общие выводы)

Объем автореферата - не более 20 страниц.



## Форма задания на выполнение ВКР



**МИНИСТЕРСТВО ПРОСВЕЩЕНИЯ РОССИЙСКОЙ ФЕДЕРАЦИИ**

Федеральное государственное бюджетное образовательное учреждение высшего образования

**«МОСКОВСКИЙ ГОСУДАРСТВЕННЫЙ ПСИХОЛОГО-ПЕДАГОГИЧЕСКИЙ УНИВЕРСИТЕТ»**

Факультет Клинической и специальной психологии  
Кафедра Специального (дефектологического) образования

УТВЕРЖДАЮ:  
Заведующий кафедрой Специальное  
(дефектологическое) образование  
\_\_\_\_\_ (ФИО)  
«\_\_» \_\_\_\_\_ 2\_\_ г.

### ЗАДАНИЕ НА ВЫПОЛНЕНИЕ ВЫПУСКНОЙ КВАЛИФИКАЦИОННОЙ РАБОТЫ (ВКР)

Студент \_\_\_\_\_

Тема ВКР «\_\_\_\_\_»

(утверждена Приказом по университету от «\_\_» \_\_\_\_\_ 20\_\_ г. № \_\_\_\_\_)

Срок сдачи ВКР «\_\_» \_\_\_\_\_ 20\_\_ г.

Исходные данные к ВКР \_\_\_\_\_

Перечень подлежащих разработке в ВКР вопросов:

\_\_\_\_\_

\_\_\_\_\_

\_\_\_\_\_

\_\_\_\_\_

\_\_\_\_\_

\_\_\_\_\_

Перечень дополнительного материала, подлежащего к разработке в рамках ВКР \_\_\_\_\_

\_\_\_\_\_

\_\_\_\_\_

Дата выдачи задания «\_\_» \_\_\_\_\_ 20\_\_ г.

Руководитель	Подпись	Дата	ФИО
Задание принял к исполнению	Подпись	Дата	ФИО студента

## **Примерная форма аннотации**

АННОТАЦИЯ содержит краткую характеристику ВКР с точки зрения:

- актуальности работы
- содержания и методов исследования
- выводов
- практической значимости исследования.

## **Примерная структура доклада выпускника на защите**

1. Представление темы ВКР.
2. Актуальность проблемы.
3. Цель и задачи работы.
4. Предмет, объект исследования.
5. Гипотеза исследования.
6. Методология исследования.
7. Краткая характеристика исследуемого объекта.
8. Результаты анализа исследуемой проблемы и выводы по ним.
9. Основные направления совершенствования. Перспективность развития направления, в том числе и возможность внедрения (мероприятия по внедрению) либо результаты внедрения.
10. Общие выводы.

Выпускник может по рекомендации кафедры представить дополнительно краткое содержание ВКР на одном из иностранных языков, которое оглашается на защите выпускной работы и может сопровождаться вопросами к студенту на этом языке.