



МИНИСТЕРСТВО ПРОСВЕЩЕНИЯ РОССИЙСКОЙ ФЕДЕРАЦИИ

Федеральное государственное бюджетное образовательное учреждение высшего образования

«МОСКОВСКИЙ ГОСУДАРСТВЕННЫЙ ПСИХОЛОГО-ПЕДАГОГИЧЕСКИЙ УНИВЕРСИТЕТ»

Факультет «Клиническая и специальная психология»
Кафедра «Нейро- и патопсихология развития»

УТВЕРЖДЕНО

Учебно-методической комиссией факультета
«Клиническая и специальная психология»
Председатель УМК



Хромов А.И.

Протокол № 9 от 22.03.2021 г.

**ПРОГРАММА
ГОСУДАРСТВЕННОЙ ИТОГОВОЙ АТТЕСТАЦИИ**
по основной профессиональной образовательной программе
высшего образования
«Клиническая психология развития»

Уровень высшего образования: магистратура

Направление подготовки (специальность): 37.04.01 Психология


Квалификация выпускника: магистр

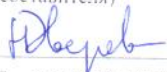
Форма обучения: очно-заочная

Москва 2021

Программа ГИА по ОПОП «Клиническая психология развития» по направлению подготовки 37.04.01 Психология / сост. Хромов А.И., Рощина И.Ф. – Москва: ФГБОУ ВО МГППУ, 2021. – 45 с.

Составители (разработчики):

 Хромов А.И., канд. психол. наук, зав. кафедрой "Нейро- и патопсихология развития" ф-та "Клиническая и специальная психология" ФГБОУ ВО МГППУ
(подпись составителя)

 Зверева Н.В., канд. психол. наук, ст. науч. сотр., профессор кафедры "Нейро- и патопсихология развития" ф-та "Клиническая и специальная психология" ФГБОУ ВО МГППУ
(подпись составителя)

Рецензент (внешний): Селезнева Н.Д. - доктор мед. наук, в.н.с. ФГБНУ НЦПЗ

Рецензент (внутренний): Рощина И.Ф., к.психол.н., профессор кафедры нейро- и патопсихологии развития МГППУ

Программа ГИА по ОПОП ВО рассмотрена и одобрена на заседании кафедры «Нейро- и патопсихология развития».

Заведующий кафедрой  / Хромов А.И./

ПРИНЯТА и ЗАРЕГИСТРИРОВАНА в Репозитории программ высшего образования ФГБОУ ВО МГППУ на правах электронного учебно-методического издания
Per. № _____,

© Хромов А.И., Зверева
Н.В., 2021
© ФГБОУ МГППУ, 2021

ОГЛАВЛЕНИЕ

1. ОБЩИЕ ПОЛОЖЕНИЯ	2
1.1. Цель государственной итоговой аттестации.....	2
1.2. Виды государственной итоговой аттестации выпускников по направлению подготовки ...	2
1.3. Объём государственной итоговой аттестации выпускников.....	2
1.4. Сроки проведения государственной итоговой аттестации	2
2. ХАРАКТЕРИСТИКА ПРОФЕССИОНАЛЬНОЙ ДЕЯТЕЛЬНОСТИ ВЫПУСКНИКА	2
2.1. Область и сферы профессиональной деятельности выпускника.....	2
2.2. Задачи профессиональной деятельности	2
3. ТРЕБОВАНИЯ К РЕЗУЛЬТАТАМ ОСВОЕНИЯ ОСНОВНОЙ ПРОФЕССИОНАЛЬНОЙ ОБРАЗОВАТЕЛЬНОЙ ПРОГРАММЫ	3
1.1. Универсальные компетенции по ФГОС ВО и индикаторы их достижения	4
1.2. Общепрофессиональные компетенции по ФГОС ВО и индикаторы их достижения	6
1.3. Профессиональные компетенции и индикаторы их достижения.....	10
4. ПОРЯДОК ВЫПОЛНЕНИЯ И ЗАЩИТЫ ВКР	14
4.1. Примерная тематика и порядок утверждения тем ВКР.....	14
4.2. Порядок выполнения и представления ВКР в ГЭК	14
4.2.1. Порядок защиты ВКР	16
4.2.2. Критерии выставления оценок по результатам защиты ВКР	16
5. РЕЗУЛЬТАТЫ УСПЕШНОГО ПРОХОЖДЕНИЯ ГОСУДАРСТВЕННОЙ ИТОГОВОЙ АТТЕСТАЦИИ	24
ПРИЛОЖЕНИЕ	25
Примерные темы выпускных квалификационных работ	25
Требования к структуре и содержанию ВКР	26
Форма титульного листа ВКР	38
Форма автореферата	39
Форма задания на выполнение ВКР	41
Примерная форма аннотации.....	42
Примерная структура доклада выпускника на защите	43

1. ОБЩИЕ ПОЛОЖЕНИЯ

1.1. Цель государственной итоговой аттестации

Государственная итоговая аттестация (далее – ГИА) проводится с целью определения соответствия результатов освоения студентами образовательных программ соответствующим требованиям федерального государственного образовательного стандарта (далее – ФГОС ВО) на основе принципов объективности и независимости оценки качества подготовки студентов.

1.2. Виды государственной итоговой аттестации выпускников по направлению подготовки

Федеральным государственным образовательным стандартом высшего образования по направлению подготовки 37.04.01 Психология, утвержденного приказом Министерства образования и науки Российской Федерации от «29» июля 2020 г. № 841 (рег. № 59373 от 21 августа 2020 года) предусмотрена государственная аттестация выпускников в виде:

– защиты выпускной квалификационной работы (далее – ВКР).

1.3. Объём государственной итоговой аттестации выпускников

9 зачётных единиц.

Всего: 6 недель, в том числе подготовка к процедуре защиты и защита выпускной квалификационной работы – 6 недель.

1.4. Сроки проведения государственной итоговой аттестации

Сроки проведения государственной итоговой аттестации определены календарным учебным графиком ОПОП ВО (представлен в учебном плане образовательной программы и на сайте Университета в разделе «Образование»); даты – расписанием ГИА.

2. ХАРАКТЕРИСТИКА ПРОФЕССИОНАЛЬНОЙ ДЕЯТЕЛЬНОСТИ ВЫПУСКНИКА

2.1. Область и сферы профессиональной деятельности выпускника

Области профессиональной деятельности и сферы профессиональной деятельности, в которых выпускники, освоившие ОПОП ВО могут осуществлять профессиональную деятельность:

01 Образование и наука (в сферах: психолого-педагогической, консультативной и социальной помощи субъектам образовательного процесса; основного общего образования, среднего общего образования, профессионального образования, дополнительного профессионального образования; научных исследований);

03 Социальное обслуживание (в сферах: психологического сопровождения представителей социально уязвимых слоев населения; консультативной помощи работникам социальных служб, социальной помощи семье и замещающим семьям; оказания психологической помощи отдельным лицам (клиентам), попавшим в трудную жизненную ситуацию; просвещения и повышения психологической культуры населения).

2.2. Задачи профессиональной деятельности

Выпускник, освоивший образовательную программу, в соответствии с областью и сферами профессиональной деятельности, готов решать задачи профессиональной деятельности следующих типов:

экспертно-диагностический;

консультативный;

коррекционно-развивающий.

3. ТРЕБОВАНИЯ К РЕЗУЛЬТАТАМ ОСВОЕНИЯ ОСНОВНОЙ ПРОФЕССИОНАЛЬНОЙ ОБРАЗОВАТЕЛЬНОЙ ПРОГРАММЫ

В результате освоения образовательной программы у выпускника должны быть сформированы универсальные, общепрофессиональные и профессиональные компетенции.

1.1. Универсальные компетенции по ФГОС ВО и индикаторы их достижения

Наименование категории (группы) универсальных компетенций	Код и наименование универсальной компетенции выпускника	Наименование индикатора достижения универсальной компетенции
Системное и критическое мышление	УК-1. Способен осуществлять критический анализ проблемных ситуаций на основе системного подхода, выработать стратегию действий	УК-1.1. Знает принципы анализа проблемной ситуации, способы сбора информации, необходимой для решения проблемной ситуации. УК-1.2. Умеет определять, интерпретировать и ранжировать информацию, необходимую для решения проблемной ситуации. УК-1.3. Владеет навыками разработки и выбора стратегии решения проблемной ситуации на основе системного подходов.
Разработка и реализация проектов	УК-2. Способен управлять проектом на всех этапах его жизненного цикла	УК-2.1. Знает способы решения поставленных задач, формулирует ожидаемые результаты, оценивает предложенные варианты с точки зрения соответствия цели проекта. УК-2.2. Умеет планировать реализацию задач с учетом имеющихся ресурсов, ограничений, действующих правовых норм. УК-2.3. Владеет навыками мониторинга хода реализации проекта, контроля отклонения, внесения изменений в план реализации проекта, уточнения зоны ответственности участников проекта.
Командная работа и лидерство	УК-3. Способен организовывать и руководить работой команды, выработывая командную стратегию для достижения поставленной цели	УК-3.1. Знает стратегии командной работы, принципы построения продуктивного взаимодействия и поведение в конфликтах. УК-3.2. Умеет выработать стратегию командной работы и на ее основе организовывать отбор членов команды для достижения поставленной цели. УК-3.3. Владеет навыками обмена информацией, знаниями и

Наименование категории (группы) универсальных компетенций	Код и наименование универсальной компетенции выпускника	Наименование индикатора достижения универсальной компетенции
		опытом с членами команды, оценки идей других членов команды для достижения поставленной цели.
Коммуникация	УК-4. Способен применять современные коммуникативные технологии, в том числе на иностранном(ых) языке(ах), для академического и профессионального взаимодействия	УК-4.1. Знает современные коммуникационные технологии, основные формы деловой коммуникации на русском и иностранном языке. УК-4.2. Умеет составлять типовую деловую документацию для академических и профессиональных целей на русском и иностранном языке. УК-4.3. Владеет навыками представления результатов исследовательской и проектной деятельности на различных публичных мероприятиях, участия в академических и профессиональных дискуссиях на иностранном языке.
Межкультурное взаимодействие	УК-5. Способен анализировать и учитывать разнообразие культур в процессе межкультурного взаимодействия	УК-5.1. Знает этические нормы и права человека, роль культуры в процессе формирования и развития личности, профессиональном становлении. УК-5.2. Умеет выбирать стиль общения с учетом культурологических и социальных особенностей аудитории, уважительно относиться к историческому наследию и традициям социальных групп, учитывает средовой и религиозный контекст взаимодействия. УК-5.3. Владеет навыками грамотного и доступного изложения профессиональной информации в процессе межкультурного взаимодействия, соотнесения фактов и явлений с исторической эпохой и принадлежностью к культурной традиции.
Самоорганизация и саморазвитие (в том числе здоровьесбережение)	УК-6. Способен определять и реализовывать приоритеты собственной деятельности и способы ее совершенствования на основе самооценки	УК-6.1. Знает о возможностях и инструментах непрерывного образования для развития профессиональных компетенций и социальных навыков. УК-6.2. Умеет оценивать свои ресурсы и их пределы (личностные, ситуативные, временные), определять

Наименование категории (группы) универсальных компетенций	Код и наименование универсальной компетенции выпускника	Наименование индикатора достижения универсальной компетенции
		образовательные потребности и способы совершенствования собственной (в том числе профессиональной) деятельности на основе самооценки. УК-6.3. Владеет приемами выстраивания гибкой профессиональной траектории с учетом накопленного опыта профессиональной деятельности, динамично изменяющихся требований рынка труда и стратегии личного развития.

1.2. Общепрофессиональные компетенции по ФГОС ВО и индикаторы их достижения

Наименование категории (группы) общепрофессиональных компетенций	Код и наименование общепрофессиональной компетенции выпускника	Наименование индикатора достижения общепрофессиональной компетенции
Научное исследование и оценка	ОПК-1. Способен организовывать научное исследование в сфере профессиональной деятельности на основе современной методологии	ОПК-1.1. Знает общие методологические основания психологической науки, принципы проведения теоретических и эмпирических научных исследований в психологии. ОПК-1.2. Умеет проводить поиск, обработку, классификацию и систематизацию научно-теоретической и эмпирической информации. ОПК-1.3. Владеет навыками составления теоретического обзора на основе эмпирических данных и результатов научных исследований, а также навыками планирования научного психологического исследования с учетом доступных ресурсов.
	ОПК-2. Способен планировать, разрабатывать и реализовывать программы научного исследования для решения теоретических и практических задач в сфере профессиональной деятельности, применять	ОПК-2.1. Знает методологические принципы проведения научных исследований в психологии, а также типологию, принципы разработки и требования к дизайну психологического исследования.

Наименование категории (группы) общепрофессиональных компетенций	Код и наименование общепрофессиональной компетенции выпускника	Наименование индикатора достижения общепрофессиональной компетенции
	обоснованные методы оценки исследовательских и прикладных программ	<p>ОПК-2.2. Умеет обосновывать актуальность, выдвигать научные гипотезы, формулировать цель и задачи, разрабатывать дизайн и программу научного психологического исследования для решения теоретических и практических задач в сфере нейропсихологии.</p> <p>ОПК-2.3. Владеет методами анализа и навыками интерпретации полученных данных, оценки соответствия исследования стандартам современной методологии.</p>
Психологическая диагностика и экспертиза	ОПК-3. Способен использовать научно обоснованные подходы и валидные способы количественной и качественной диагностики и оценки для решения научных, прикладных и экспертных задач	<p>ОПК – 3.1. Знает основные виды методов психологической диагностики, критерии оценки их валидности и надежности, а также подходы к их оценке и интерпретации.</p> <p>ИОПК – 3.2. Умеет выбирать и применять адекватные поставленной задаче методы психологической диагностики с учетом индивидуально-психологических особенностей клиента (пациента).</p> <p>ИОПК – 3.3. Владеет приемами качественного и количественного анализа и интерпретации полученных данных.</p>
	ОПК-4. Способен проводить оценку психометрических характеристик используемых психодиагностических инструментов, составлять протоколы, заключения, отчеты по результатам психологической оценки, диагностики и экспертизы, а также представлять обратную связь по ним	<p>ОПК-4.1. Знает основные методологические принципы проведения, обработки и представления данных психодиагностического исследования, в том числе виды валидности и надежности психодиагностических методик.</p> <p>ОПК-4.2. Умеет квалифицированно сочетать неформализованные экспертные и психометрические методы с учетом методологического принципа комплексности психологической диагностики, а также интерпретировать результаты с учетом психометрических характеристик используемых методов.</p> <p>ОПК-4.3. Владеет навыками формального и содержательного</p>

Наименование категории (группы) общепрофессиональных компетенций	Код и наименование общепрофессиональной компетенции выпускника	Наименование индикатора достижения общепрофессиональной компетенции
		анализа, а также обобщения результатов исследования в виде психодиагностического заключения, релевантного запросам пользователя, а также навыками предоставления обратную связи с соблюдением деонтологических норм.
Психологическое вмешательство (развитие, коррекция, реабилитация)	ОПК-5. Способен разрабатывать и реализовывать научно обоснованные программы вмешательства профилактического, развивающего, коррекционного или реабилитационного характера для решения конкретной психологической проблемы отдельных лиц, групп и (или) организаций	ИОПК – 5.1. Знает основные стратегии, виды и формы вмешательства, принципы их применения для создания программ психологического вмешательства профилактического, развивающего, коррекционного или реабилитационного характера. ИОПК – 5.2. Умеет разрабатывать программы вмешательства с учетом индивидуально-психологических характеристик клиентов (пациентов) и в контексте нейропсихологической коррекции и развития, а также общих задач профилактического или реабилитационного характера. ИОПК – 5.3. Владеет базовыми приемами психологической помощи, развивающими и коррекционными нейропсихологическими методами работы в индивидуальной и групповой форме.
Психологическое консультирование	ОПК-6. Способен разрабатывать и реализовывать комплексные программы предоставления психологических услуг по индивидуальному, семейному и групповому психологическому консультированию в соответствии с потребностями и целями клиента	ОПК-6.1. Знает основные понятия, цели и структуру процесса психологического консультирования, его отличие от психотерапии; этические аспекты психологического консультирования; основные методологические принципы и особенности современных направлений психологического консультирования. ОПК-6.2. Умеет самостоятельно анализировать, подбирать и использовать методы оказания психологической помощи, проводить психологическое консультирование с учетом нозологической, возрастной, социо-культурной специфики клиента (пациента), лицам, находящимся в кризисных и

Наименование категории (группы) общепрофессиональных компетенций	Код и наименование общепрофессиональной компетенции выпускника	Наименование индикатора достижения общепрофессиональной компетенции
		<p>других неблагоприятных ситуациях и состояниях.</p> <p>ОПК-6.3. Владеет основными методами и техниками психологического консультирования с учетом нозологической, возрастной и социо-культурной специфики клиента (пациента), его индивидуально-психологических особенностей и психического состояния клиента (пациента).</p>
Психологическая профилактика	ОПК-7. Способен вести просветительскую и психолого-профилактическую деятельность среди различных категорий населения с целью повышения психологической культуры общества и понимания роли психологии в решении социально- и индивидуально значимых задач в сфере охраны здоровья и смежных с ней областей	<p>ОПК-7.1. Знает теоретические основы, методологию и технологию применения психопрофилактических программ для различных категорий населения.</p> <p>ОПК-7.2. Умеет проводить психопрофилактическую работу среди различных категорий населения с целью повышения уровня их психологической грамотности, формирования научно обоснованных знаний о роли психологии в решении социально- и индивидуально-значимых проблем и задач в сфере охраны здоровья и смежных с ней областях.</p> <p>ОПК-7.3. Владеет знаниями и техниками психологического консультирования и просвещения населения в целях профилактики нервнопсихических и психосоматических расстройств, а также популяризации психологических знаний и установок, направленных на формирование здорового образа жизни.</p>
Супервизия	ОПК-8. Способен использовать модели и методы супервизии для контроля и совершенствования профессиональной деятельности психолога	<p>ОПК-8.1. Знает теоретические основы и методологию проведения супервизии в области психологической диагностики, психологического консультирования, психологического вмешательства и др. видов профессиональной деятельности нейропсихолога.</p> <p>ОПК-8.2. Умеет использовать системные модели и методы, способы и приемы супервизии в индивидуальной и групповой формах.</p>

Наименование категории (группы) общепрофессиональных компетенций	Код и наименование общепрофессиональной компетенции выпускника	Наименование индикатора достижения общепрофессиональной компетенции
		ОПК-8.3. Владеет навыками сопровождения вхождения в профессию обучающихся в области нейропсихологии.
Администрирование (организация и управление)	ОПК-9. Способен выполнять основные функции управления психологической практикой	ОПК-9.1. Знает психологические аспекты администрирования (организация и управление персоналом). ОПК-9.2. Умеет разрабатывать и реализовывать психологические программы подбора персонала в соответствии с требованиями профессии, психофизиологическими возможностями и личностными характеристиками претендента. ОПК-9.3. Владеет основными функциями управления психологической практикой, приемами управления коммуникациями.
Преподавание (обучение)	ОПК-10. Способен осуществлять педагогическую деятельность на основе новейших разработок в области образования и психологической науки и практики применительно к образовательным потребностям представителей различных групп населения, в том числе особых социальных групп населения (групп риска, уязвимых категорий населения, лиц с ограниченными возможностями здоровья) и при организации инклюзивного образования	ОПК-10.1. Знает теоретические и методические основы преподавания психологии. ОПК-10.2. Умеет разрабатывать программы обучения основам нейропсихологии и психологии здоровья, в том числе здоровьесберегающим технологиям в соответствии с образовательными потребностями представителей различных групп населения (групп риска, уязвимых категорий). ОПК-10.3. Владеет навыками информирования и консультирования различных групп населения (групп риска, уязвимых категорий)

1.3. Профессиональные компетенции и индикаторы их достижения

Профессиональные компетенции сформированы на основе профессиональных стандартов, соответствующих профессиональной деятельности выпускников, а также на основе анализа требований к профессиональным компетенциям, предъявляемых к выпускникам на рынке труда, обобщения отечественного и зарубежного опыта, проведения консультаций с ведущими работодателями, объединениями работодателей отрасли, в которой востребованы выпускники и иных источников.

Задача профессиональной деятельности	Объект или область знания	Код и наименование профессиональной компетенции	Код и наименование индикатора достижения профессиональной компетенции	Основание (ПС, анализ опыта)
Тип задач профессиональной деятельности: экспертно-диагностический				
<p>Планирование психологического исследования с учетом нозологических, синдромальных, социально-демографических, этнокультуральных и индивидуально-психологических характеристик.</p> <p>Проведение психологического обследования познавательных функций, эмоционально-личностной сферы, когнитивного, социального и семейного функционирования в соответствии с целью исследования и этико-деонтологическими нормами.</p> <p>Оформление психологического заключения в соответствии с действующими порядками оказания медицинской помощи, клиническими рекомендациями (протоколами лечения) по</p>	<p>Психические процессы, свойства и состояния человека (ребенка и взрослого) с трудностями адаптации и самореализации, связанными с его физическим, психологическим состоянием, особыми условиями жизни и деятельности.</p>	<p>ПК-1. Способен планировать и проводить клинико-психологическое обследование на основе оценки сохранных и нарушенных звеньев в структуре психики, интерпретировать его результаты, а также результаты исследований из смежных с областей, составлять заключение, отвечающее запросу клиента (пациента), родителей (законных представителей) или представителей организаций</p>	<p>ПК-1.1 Знает правила проведения психологического обследования, основные виды психологических заключений, возрастные особенности психического развития.</p> <p>ПК-1.2 Умеет подбирать батарею методов для комплексного психодиагностического обследования с учетом запроса и индивидуально-психологических особенностей обследуемого.</p> <p>ПК-1.3 Владеет навыками интерпретации полученных результатов, их обобщения в виде психологического заключения, отвечающего запросу психодиагностики.</p>	<p>03.008 «Психолог в социальной сфере»</p>

Задача профессиональной деятельности	Объект или область знания	Код и наименование профессиональной компетенции	Код и наименование индикатора достижения профессиональной компетенции	Основание (ПС, анализ опыта)
вопросам оказания медицинской помощи.				
Тип задач профессиональной деятельности: консультативный				
<p>Определение целей и задач психологического консультирования с учетом образовательных, клинко-психологических, нозологических, социально-демографических, культурологических и индивидуально-психологических характеристик пациента (клиента), его состояния здоровья, реабилитационного потенциала.</p> <p>Разработка и предоставление рекомендаций, соответствующих актуальному состоянию познавательных функций, эмоционально-личностной сферы, когнитивного, социального и семейного функционирования.</p>	<p>Клинические рекомендации по вопросам оказания психологической помощи при заболеваниях и (или) состояниях; по профилактике, диагностике, лечению и реабилитации детей и подростков при нарушениях психического (психологического) развития.</p>	<p>ПК-2. Способен использовать основные стратегии и методы психологического консультирования в работе с клиентами (пациентами) по вопросам нарушенного психического и (или) соматического здоровья, а также предоставлять рекомендации по профилактике и коррекции нарушений психического и (или) соматического развития</p>	<p>ПК-2.1. Знает показания и противопоказания к проведению психологического вмешательства и реабилитационных мероприятий.</p> <p>ПК-2.2. Умеет излагать и разъяснять научные психологические концепции с учетом запроса и специфики образования клиента (пациента).</p> <p>ПК-2.3. Владеет навыками консультирования клиентов (пациентов) по вопросам психологической диагностики и вмешательства.</p>	
Тип задач профессиональной деятельности: коррекционно-развивающий				

Задача профессиональной деятельности	Объект или область знания	Код и наименование профессиональной компетенции	Код и наименование индикатора достижения профессиональной компетенции	Основание (ПС, анализ опыта)
Обработка, качественный и (или) количественный анализ результатов психологического исследования, интерпретация результатов.	Показания и противопоказания к проведению психологических и реабилитационных мероприятий.	ПК-3. Способен определять цели и составлять программы коррекционно-развивающей, психологические модули в программах психосоциальной реабилитации, профилактические и реабилитационные мероприятия по предупреждению социальной дезадаптации клиента (пациента)	ПК-3.1. Знает принципы составления рекомендаций клиенту (пациенту) по результатам психологической диагностики в отношении психологического вмешательства. ПК-3.2. Умеет учитывать результаты психологической диагностики для подбора индивидуальных или групповых форм психологического вмешательства. ПК-3.3. Владеет навыками прогнозирования коррекционного и реабилитационного потенциала клиента (пациента) на основе сохранных компонентов и функций психической деятельности.	03.008 «Психолог в социальной сфере»
Разработка, назначение и проведение профилактических, коррекционно-развивающих и реабилитационных мероприятий в соответствии с действующими порядками оказания психологической помощи.	Принципы разработки и реализации, критерии оценки эффективности программ психологической помощи.			
Психологическое сопровождение на всех этапах лечебного, коррекционно-развивающего и (или) реабилитационного процесса.	Возможные осложнения, нежелательные реакции, возникающие в познавательной и эмоционально-личностной сфере, в области когнитивного, социального и семейного функционирования в зависимости от заболевания и (или) состояния.			

4. ПОРЯДОК ВЫПОЛНЕНИЯ И ЗАЩИТЫ ВКР

4.1. Примерная тематика и порядок утверждения тем ВКР

Выпускная квалификационная работа выполняется в форме: магистерской диссертации.

Магистерская диссертация – самостоятельное научное исследование, направленное на решение конкретной научной задачи по направлению подготовки, содержащее обобщенное изложение результатов и научных положений, выдвигаемых автором для публичной защиты, имеющее внутреннее единство и свидетельствующее о личном вкладе автора в науку и (или) практику.

Магистерская диссертация должна удовлетворять одному из следующих требований:

- содержать результаты, которые в совокупности решают конкретную научную и (или) практическую задачу, имеющую значение для определенной отрасли науки, использование которых обеспечивает решение прикладных задач;
- содержать научно-обоснованные разработки в определенной отрасли науки, использование которых обеспечивает решение прикладных задач;
- содержать новые теоретические и (или) экспериментальные результаты, совокупность которых имеет существенное значение для развития конкретных направлений в определенной отрасли науки.

Студенту предоставляется право выбора темы ВКР.

Выпускающая кафедра может предоставить студенту (нескольким студентам, выполняющим выпускную квалификационную работу совместно) возможность подготовки и защиты выпускной квалификационной работы по теме, предложенной студентом (студентами). Для этого студент (студенты) в письменном заявлении на имя заведующего выпускающей кафедрой должны представить обоснование целесообразности разработки этой темы для практического применения в соответствующей области профессиональной деятельности или на конкретном объекте профессиональной деятельности.

Примерные темы ВКР определяются выпускающей кафедрой и доводятся до каждого студента на 2 курсе в виде списка тем, подписанного деканом факультета.

Магистратам сначала (не позднее двух месяцев с начала обучения) утверждаются темы диссертационных исследований. Темы диссертационных исследований определяются выпускающей кафедрой в рамках направления научных исследований кафедры и доводится до каждого магистранта в начале первых двух недель первого семестра первого года обучения в виде списка тем, подписанного деканом факультета (директором института, заведующим кафедрой со статусом факультета). Выбор темы магистрантом осуществляется с учётом актуальности, степени изученности проблемы, существующей практики её внедрения, возможности получения, сбора фактического материала, наличия доступной литературы, учёта места прохождения научно-исследовательской практики и личных интересов магистранта.

Темы ВКР, руководители ВКР (из числа работников Университета), консультанты ВКР утверждаются приказом ректора не позднее, чем за 6 месяцев до начала государственной итоговой аттестации.

Изменение темы ВКР и (или) утверждение другого руководителя ВКР разрешается в исключительных случаях по заявлению студента, согласованного с заведующим выпускающей кафедрой. Все изменения утверждаются приказом ректора Университета.

Примерные темы ВКР представлены в Приложении 4.

4.2. Порядок выполнения и представления ВКР в ГЭК

Магистерская диссертация (далее – ВКР) оформляется с соблюдением действующих стандартов на оформление соответствующих видов документации, требований к ВКР

(Приложение 2).

Законченная ВКР передаётся студентом своему научному руководителю не позднее, чем за 2 недели до установленного срока защиты для написания отзыва руководителем, после этого, подписанная руководителем работа подлежит согласованию по списку титульного листа (нормоконтроль, и прочее) и далее подлежит рецензированию.

Руководитель готовит отзыв на ВКР в котором отражает личные качества студента, проявленные студентом в ходе его работы над ВКР.

Рецензенты на ВКР назначаются выпускающей кафедрой из числа научно-педагогических работников Университета («внутренний» рецензент) и из числа специалистов организаций – заказчиков кадров соответствующего профиля («внешние» рецензенты). Рецензенты магистерской диссертации должны иметь степень доктора или кандидата наук.

Выпускающая кафедра организует и проводит предварительную защиту ВКР в сроки, установленные графиком учебного процесса.

Допуск к защите магистерской диссертации осуществляет руководитель магистерской программы при согласовании с заведующим выпускающей кафедры, о чём делается соответствующая запись на титульном листе. Если заведующий кафедрой или руководитель магистерской программы, исходя из содержания отзывов руководителя и рецензента, не считает возможным допустить студента к защите ВКР, вопрос об этом должен рассматриваться на заседании учебно-методической комиссии факультета с участием руководителя и автора ВКР.

Студент, допущенный к защите ВКР, представляет в ГЭК не позднее, чем за 2 календарных дня до дня защиты ВКР:

- ВКР в одном экземпляре;
- Рецензии на ВКР с оценкой работы;
- Отзыв руководителя руководителя;
- Автореферат.

Студент, не представивший по неуважительным причинам к назначенному сроку ВКР и автореферат, к защите в ГЭК не допускается и отчисляется из Университета.

Тексты ВКР и авторефератов, за исключением текстов, содержащих сведения, составляющие государственную тайну:

- размещаются в электронно-библиотечной системе МГППУ,
- проверяются на объём заимствования посредством электронного пакета «Антиплагиат. ВУЗ». Процент оригинального текста ВКР должен составлять не менее 70%. Процент оригинального текста, выявленный в результате проверки, указывается на титульном листе ВКР.

Перед началом работы ГЭК секретарь проверит:

- наличие письменного отзыва руководителя,
- наличие рецензий рецензентов,
- соответствие наименования темы ВКР, представленной к защите, теме указанной в приказе об утверждении тем,
- наличие отметок о допуске к защите, о принятии ВКР и автореферата для размещения в электронной библиотеке.

В случае если название темы работы, представленной к защите, не совпадает с приказом об утверждении тем выпускных квалификационных работ, либо отсутствуют отметки о допуске к защите и (или) о принятии ВКР для размещения в электронной библиотеке, не указан процент оригинального текста – данная ВКР к защите в ГЭК не допускается.

4.2.1. Порядок защиты ВКР

Защита ВКР проводится в сроки, предусмотренные учебным планом, календарным графиком учебного процесса, расписанием ГИА.

Процедура защиты ВКР включает в себя:

- открытие заседания ГЭК (председатель излагает порядок защиты, принятия решения, оглашения результатов ГЭК);
- представление председателем (секретарем) ГЭК выпускника (фамилия, имя, отчество), темы, руководителя, оглашение среднего балла, оценки на государственном экзамене (если государственный экзамен предусмотрен Программой ГИА по ОПОП ВО) и информации о возможности получения диплома с отличием;
- доклад выпускника;
- вопросы членов ГЭК (записываются в протокол);
- заслушивание отзыва руководителя ВКР;
- заслушивание рецензии(ий);
- ответы выпускника на высказанные в рецензии(ях) замечания;
- обсуждение и выступления членов комиссии ГЭК о ВКР;
- заключительное слово выпускника.

В процессе защиты ВКР:

Студент делает доклад об основных результатах своей работы продолжительностью не более 15 минут, для ответа на замечания рецензентов – не более 5 минут. На вопросы членов ГЭК и присутствующих, а также ответы на них отводится не более 10 минут. Заключительное слово выпускника – не более 5 минут. Общая продолжительность защиты – не более 35 минут.

Выпускник может по рекомендации кафедры (рекомендация оглашается на защите ВКР), представить дополнительно краткое содержание ВКР на одном из иностранных языков. Защита может сопровождаться вопросами к студенту на этом языке.

За достоверность результатов, представленных в ВКР и автореферате, несёт ответственность студент – автор ВКР.

Если студент получил оценку «неудовлетворительно» при защите ВКР, то он отчисляется из Университета.

Студент имеет право подать в апелляционную комиссию письменную апелляцию о нарушении, по его мнению, установленной процедуры проведения государственного аттестационного испытания.

Апелляция подаётся лично студентом в апелляционную комиссию не позднее следующего рабочего дня после объявления результатов государственного аттестационного испытания.

Апелляция проводится в соответствии с пунктом 10 Положения о государственной итоговой аттестации выпускников ФГБОУ ВО «Московский государственный психолого-педагогический университет».

4.2.2. Критерии выставления оценок по результатам защиты ВКР

Итоговая оценка выпускника – совокупная оценка, основанная на оценке качества содержания выпускной квалификационной работы, качества оформления ВКР, качества презентации (доклада) ВКР и защиты ВКР, выставленных председателем и членами ГЭК; учитывающая оценку работы выпускника руководителем ВКР (указана в отзыве), оценки рецензентов (указана в рецензии).

Показатели и критерии оценивания уровня сформированности компетенций (нормативная и рейтинговая оценка) выпускника на защите выпускной квалификационной работы представлены в Таблице 1.

Показатели и критерии оценивания уровня сформированности компетенций выпускника на защите ВКР

Перечень компетенций	Показатели оценивания компетенций	Критерии оценивания компетенций (уровни освоения компетенций, нормативная и рейтинговая оценки)			
		продвинутый уровень «5, отлично» (13-15 баллов)	базовый уровень «4, хорошо» (10-12 баллов)	пороговый уровень «3, удовлетворительно» (7-9 баллов)	недостаточный уровень «2, неудовлетворительно» (0-6 баллов)
<i>Качество содержания ВКР</i>					
УК-1 УК-2 УК-3 УК-4 УК-5 УК-6 ОПК-1 ОПК-2 ОПК-3	Актуальность темы исследования. Соответствие содержания теме, полнота её раскрытия	Тема актуальна, её новизна и значимость раскрыты в полном объёме. Полное соответствие содержания работы теме. Полное, всестороннее раскрытие темы	Тема актуальна, её новизна и значимость раскрыты. Содержание работы соответствует теме работы. Тема раскрыта	Тема актуальна, но её новизна и значимость раскрыты не в полном объёме. Содержание работы соответствует теме работы, но тема исследования раскрыта не полностью	Тема актуальна, но её новизна и значимость не раскрыты. Содержание работы не соответствует теме и (или) тема не раскрыта
ОПК-4 ОПК-5 ОПК-6 ОПК-7 ОПК-8 ОПК-9 ОПК-10 ПК-1 ПК-2 ПК-3	Постановка цели и задач исследования, и их достижение	Цель и задачи исследования сформулированы чётко, логически взаимосвязаны, полностью обоснованы. Цель, поставленная в работе, достигнута полностью, задачи решены	Цель и задачи исследования сформулированы чётко, с обоснованием. Поставленные цель и задачи достигнуты квалифицированно и в достаточном объёме	Цель и задачи исследования сформулированы, но без обоснования и аргументации. Поставленные цель и задачи достигнуты частично	Цели и задачи исследования не сформулированы или сформулированы неточно. Поставленные цель и задачи исследования не достигнуты
	Эффективность использования методов исследования, их адекватность	Методы исследования полностью соответствуют задачам исследования; использованы	Методы исследования соответствуют задачам исследования. Уровень использования методов исследования – достаточный	Методы исследования использованы не вполне соответствуют задачам исследования	Методы исследования использованы неэффективно, не соответствуют задачам исследования

Перечень компетенций	Показатели оценивания компетенций	Критерии оценивания компетенций (уровни освоения компетенций, нормативная и рейтинговая оценки)			
		продвинутый уровень «5, отлично» (13-15 баллов)	базовый уровень «4, хорошо» (10-12 баллов)	пороговый уровень «3, удовлетворительно» (7-9 баллов)	недостаточный уровень «2, неудовлетворительно» (0-6 баллов)
	задачам исследования	комплексно и эффективно			
	Уровень осмысления теоретических вопросов и обобщения собранного материала, обоснованность и чёткость сформулированных выводов	Высокий уровень осмысления теоретических вопросов и обобщения собранного материала. Обоснованность и чёткость сформулированных выводов	Высокий уровень осмысления теоретических вопросов и обобщения собранного материала, но имеются недостатки при оформлении выводов	Невысокий уровень осмысления теоретических вопросов и обобщения собранного материала, но имеются недостатки при оформлении выводов	Невысокий уровень осмысления теоретических вопросов и обобщения собранного материала. Выводы и рекомендации не обоснованы или присутствуют заимствованные результаты без указания на их авторство
	Теоретическая и практическая значимость работы	Теоретическая значимость работы обоснована. Работа имеет несомненную практическую значимость	В работе раскрыта теоретическая значимость. Работа имеет определённую практическую значимость	В работе не полностью раскрыта теоретическая значимость. Работа имеет определённую практическую значимость	В работе сделана попытка описать теоретическую значимость. Работа не имеет практической значимости
	Апробация полученных результатов (публикации, выполненные в ходе обучения, выступления на научных конференциях, акты	Полученные результаты прошли апробацию (имеются акты о внедрении результатов ВКР), и (или) основные результаты работы представлены в форме публикаций, или в	Основные результаты работы имеют практическую значимость, прошли апробацию (имеется акт о внедрении результатов ВКР), или основные результаты работы представлены в форме публикаций, или в	Основные результаты работы прошли апробацию, но не имеют актов о внедрении и не представлены в форме публикаций	Апробация не осуществлялась

Перечень компетенций	Показатели оценивания компетенций	Критерии оценивания компетенций (уровни освоения компетенций, нормативная и рейтинговая оценки)			
		продвинутый уровень «5, отлично» (13-15 баллов)	базовый уровень «4, хорошо» (10-12 баллов)	пороговый уровень «3, удовлетворительно» (7-9 баллов)	недостаточный уровень «2, неудовлетворительно» (0-6 баллов)
	о внедрении результатов ВКР и др.)	форме выступлений на научных мероприятиях	форме выступлений на научном мероприятии		
	Актуальность, полнота использованных источников и корректность их оформления	В работе используются ссылки на современные источники информации (в том числе диссертации, научные статьи, зарубежные издания). Перечень, представленных источников свидетельствует о полном и всестороннем изучении проблемы исследования	В работе используются ссылки на современные источники информации. Перечень, представленных источников является достаточным для проведения исследования.	В работе главным образом, используются ссылки на стандартные источники и (или) устаревшие источники информации. Современные источники информации использованы в ограниченном объеме.	В работе используются только ссылки на устаревшие источники информации. Студент использовал ограниченное число литературных источников ограничено.
		Процент оригинального текста ВКР, выявленный в результате проверки – соответствует установленной норме			Процент оригинального текста ВКР – ниже нормы
	Оценка работы руководителем и рецензентами	Работа представлена своевременно, имеет положительные отзывы руководителя и рецензии рецензентов	Работа представлена своевременно, имеет положительные отзывы руководителя и рецензии рецензентов	Работа представлена несвоевременно, но имеет положительные отзывы руководителя и рецензии рецензентов	Работа имеет отрицательные отзывы руководителя и рецензии рецензентов
Качество оформления ВКР					
УК-1 УК-2 УК-3	Владение научным стилем изложения, орфографическая	Работа написана грамотно и аккуратно	Работа написана грамотно, но имеются исправления	Работа написана с ошибками, много исправлений	Работа написана неграмотно – с большим количеством

Перечень компетенций	Показатели оценивания компетенций	Критерии оценивания компетенций (уровни освоения компетенций, нормативная и рейтинговая оценки)			
		продвинутый уровень «5, отлично» (13-15 баллов)	базовый уровень «4, хорошо» (10-12 баллов)	пороговый уровень «3, удовлетворительно» (7-9 баллов)	недостаточный уровень «2, неудовлетворительно» (0-6 баллов)
УК-4 УК-5 УК-6 ОПК-1 ОПК-2 ОПК-3 ОПК-4 ОПК-5 ОПК-6 ОПК-7 ОПК-8 ОПК-9 ОПК-10 ПК-1 ПК-2 ПК-3	и пунктуационная грамотность				орфографических и пунктуационных ошибок
	Соответствие формы представления ВКР требованиям, предъявляемым к оформлению работы (указанным в Приложении 2)	Работа оформлена в соответствии с требованиями, предъявляемыми к данному виду работы	В работе допущены незначительные погрешности при оформлении ВКР	В работе допущены погрешности при оформлении ВКР	Оформление работы не соответствует требованиям к оформлению ВКР
	Оформления списка использованных источников (соответствие требованиям Приложения 2)	Список использованных источников оформлен в соответствии с требованиями к оформлению	Список использованных источников оформлен в соответствии с требованиями к оформлению	Список использованных источников оформлен с учётом требований к оформлению, но имеются отдельные нарушения	Список использованных источников оформлен с нарушением требований к оформлению
Качество презентации (доклада) и защиты ВКР					
УК-1 УК-2 УК-3 УК-4 УК-5 УК-6 ОПК-1 ОПК-2 ОПК-3 ОПК-4	Качество устного доклада: логичность, точность формулировок, обоснованность выводов	Выступление на защите структурировано, раскрыты причины выбора и актуальность темы, цель и задачи работы, предмет, объект и хронологические рамки исследования, логика выведения каждого	Выступление студента на защите структурировано, допускаются неточности при раскрытии актуальности темы, цели, задачи и основных результатов работы, которые устраняются в ходе дополнительных уточняющих вопросов.	Выступление студента на защите не всегда структурировано, допускаются ошибки при раскрытии актуальности темы, цели, задачи и основных результатов работы, которые с трудом устраняются в ходе	Выступление студента на защите не структурировано, допускаются грубые ошибки при раскрытии актуальности темы, цели, задачи и основных результатов работы. Ошибки не устраняются в ходе

Перечень компетенций	Показатели оценивания компетенций	Критерии оценивания компетенций (уровни освоения компетенций, нормативная и рейтинговая оценки)			
		продвинутый уровень «5, отлично» (13-15 баллов)	базовый уровень «4, хорошо» (10-12 баллов)	пороговый уровень «3, удовлетворительно» (7-9 баллов)	недостаточный уровень «2, неудовлетворительно» (0-6 баллов)
ОПК-5 ОПК-6 ОПК-7 ОПК-8 ОПК-9 ОПК-10		вывода. Студент продемонстрировал уверенное владение материалом	Студент продемонстрировал уверенное владение материалом	дополнительных уточняющихся вопросов. Студент продемонстрировал не уверенное владение материалом	дополнительных уточняющихся вопросов. Студент не владеет материалом ВКР
ПК-1 ПК-2 ПК-3	Презентационные навыки: структура и последовательность изложения материала, соблюдение временных требований, использование презентационного материала	Доклад студента построен логично, соблюдены временные рамки. Презентация составлена грамотно и способствует лучшему восприятию и пониманию сущности работы	Доклад студента построен логично, однако имеются незначительные замечания к последовательности изложения или соблюдению временных рамок. Презентация способствует лучшему восприятию и пониманию сущности работы, однако есть замечания к количеству и последовательности демонстрации слайдов	Доклад студента построен с логическими ошибками, не соблюдены временные рамки. Презентация не в полной мере соответствует докладу студента, есть замечания к содержанию, количеству и последовательности демонстрации слайдов	Доклад студента построен с логическими ошибками. Презентация составлена неграмотно, не способствует восприятию и пониманию сущности работы
	Качество ответов на вопросы председателя и членов ГЭК (логичность, глубина,	Студент отвечает на вопросы и замечания оперативно, точно и корректно. Ответы на вопросы ГЭК логичны, раскрывают сущность вопроса,	Ответы студента на вопросы ГЭК в целом логичны, раскрывают сущность вопроса, подкрепляются выводами и расчетами из ВКР, подтверждают	Ответы студента на вопросы ГЭК неуверенные, не раскрывают сущность вопроса, не подкрепляются выводами и расчетами	Ответы студента на вопросы ГЭК ошибочные, не раскрывают сущность вопроса, не подкрепляются выводами и расчетами из ВКР, показывают отсутствие

Перечень компетенций	Показатели оценивания компетенций	Критерии оценивания компетенций (уровни освоения компетенций, нормативная и рейтинговая оценки)			
		продвинутый уровень «5, отлично» (13-15 баллов)	базовый уровень «4, хорошо» (10-12 баллов)	пороговый уровень «3, удовлетворительно» (7-9 баллов)	недостаточный уровень «2, неудовлетворительно» (0-6 баллов)
	правильность и полнота ответов)	подкрепляются выводами и расчетами из ВКР, подтверждают самостоятельность и глубину изучения студентом проблемы	самостоятельность и достаточную глубину освоения проблемы студентом	из ВКР, показывают недостаточную самостоятельность студентом и глубину освоения им проблемы	самостоятельности и глубины освоения проблемы студентом

5. РЕЗУЛЬТАТЫ УСПЕШНОГО ПРОХОЖДЕНИЯ ГОСУДАРСТВЕННОЙ ИТОГОВОЙ АТТЕСТАЦИИ

Студенту, успешно прошедшему государственную итоговую аттестацию, выдаётся документ о высшем образовании и о квалификации образца, установленного Министерством науки и высшего образования, который подтверждает получение профессионального образования следующего уровня и квалификации, относящейся к соответствующему уровню образования – высшее образование – магистратура (подтверждается дипломом магистра).

Решение о присвоении выпускнику квалификации по направлению подготовки и выдаче документа о высшем образовании и о квалификации, принимает государственная экзаменационная комиссия по положительным результатам государственной итоговой аттестации (оформленным протоколами).

Диплом с отличием выдаётся выпускнику при выполнении следующих условий:

- все указанные в приложении к диплому оценки по дисциплинам (модулям), оценки за выполнение курсовых работ (проектов), за прохождение практик, за выполнение научных исследований (за исключением оценок «зачтено») являются оценками «отлично» и «хорошо»;
- все оценки по результатам государственной итоговой аттестации являются оценками «отлично»;
- количество указанных в приложении к диплому оценок «отлично», включая оценки по результатам государственной итоговой аттестации, составляет не менее 75% от общего количества оценок, указанных в приложении к диплому (за исключением оценок «зачтено»).

ГЭК может дать рекомендацию выпускнику для продолжения учёбы в магистратуре, аспирантуре и пр.

Примерные темы выпускных квалификационных работ

1. Гендерная идентичность и риск депрессивных расстройств у лиц юношеского и молодого возраста.
2. Динамика копинг-стратегий у пациентов с шизофренией, участвующих в комплексной реабилитационной программе.
3. Личностные детерминанты у депривированных подростков в условиях COVID-19.
4. Мотивация женщин для проведения ЭКО.
5. Образ родителя как фактор успешной социальной адаптации у лиц юношеского возраста - бывших детей-сирот и детей, оставшихся без попечения родителей.
6. Особенности "Образа Я" пациентов с кожными заболеваниями.
7. Особенности детско-родительского взаимодействия в семьях, воспитывающих детей с аномалиями развития верхних конечностей.
8. Особенности защитно-совладающего поведения у лиц, страдающих алкогольной и наркотической зависимостью.
9. Особенности игры у детей с тяжелыми нарушениями речи.
10. Особенности мышления и социальной перцепции у младших школьников с эндогенной психической патологией.
11. Особенности пищевого поведения детей младшего школьного возраста с психопатоподобным синдромом.
12. Особенности эмоционально-личностной сферы наркозависимых лиц.
13. Особенности эмоционально-личностной сферы у лиц с соматическими расстройствами.
14. Оценка готовности подростка к самостоятельной жизни в замещающих семьях.
15. Продуктивная деятельность как средство психического развития ребенка с ограниченными возможностями здоровья.
16. Связь восприятия рекламы и масс-медиа с образом тела и пищевым поведением девушек и молодых женщин.
17. Социальная тревожность и самостигматизация у подростков с психической патологией.
18. Специфические особенности эмоционально-личностной сферы у подростков, зависимых от ПАВ.
19. Эмоционально-личностные особенности подростков с соматической патологией.

Требования к структуре и содержанию ВКР

Структура ВКР и описание её элементов

Выпускная квалификационная работа – магистерская диссертация – состоит из:

- текстовой части ВКР;
- дополнительного материала:
 - автореферата магистерской диссертации (форма автореферата приведена в Приложении б),
 - графического, презентационного, дидактического материала, печатного материала разработанных игр, методик, плакатов, чертежей, таблиц, графиков, диаграмм, макетов, образцов, программных продуктов и прочее.

Объём текстовой части ВКР составляет, как правило, не менее 50 страниц (с интервалом 1 пт. и размером шрифта 14 Times New Roman) без приложения.

Текстовая часть выполняется и представляется на бумажном носителе и в электронном виде в формате PDF (посимвольном).

Текстовая часть ВКР должна содержать следующие структурные элементы:

- титульный лист;
- задание на ВКР;
- аннотацию;
- перечень сокращений и условных обозначений (при наличии таковых);
- оглавление;
- введение;
- основную часть

Содержание ВКР (основная часть) может состоять из нескольких глав:

глава 1: (теоретическая/ методологическая) обоснование актуальности и проблематики исследования, определение степени разработанности проблемы, анализ современного состояния изучаемого объекта и определение условий и факторов, влияющих на изучаемые явления, выработка концепции исследования и разрешения проблемы;

глава 2: (аналитическая) результаты исследования с оценкой эффективности (продуктивности) предполагаемых мер решения проблемы (проверка гипотезы), обоснование достоверности полученных результатов;

глава 3: (результативная (практическая / рекомендательная)) может содержать собственные практические разработки (методики, технологии, программы, модели, концепции и др.), рекомендации по их реализации с учетом полученных результатов, выявленных фактов, условий и факторов, которые влияют на решаемые проблемы.

Главы принято заканчивать отдельными выводами;

- заключение;
- список использованных источников;
- приложения (в случае необходимости).

В Текстовую часть ВКР вкладывается:

- отзыв руководителя ВКР;
- 2 рецензии на ВКР (рецензенты назначается выпускающей кафедрой из числа научно-педагогических работников университета, а также из числа специалистов организаций соответствующего направления);
- автореферат.

Титульный лист ВКР. Титульный лист является первым листом ВКР. Переносы слов в надписях титульного листа не допускаются. Форма титульного листа ВКР приведена в Приложении А.

Автореферат. Форма Автореферата в Приложение 4.

Задание на выполнение ВКР. Задание на выполнение ВКР – структурный элемент ВКР, содержащий наименование выпускающей кафедры, фамилию и инициалы студента, дату выдачи задания, тему ВКР, исходные данные и краткое содержание ВКР, срок представления к защите, фамилии и инициалы руководителя(ей) и консультантов по специальным разделам (при их наличии). Задание подписывается руководителем, студентом и утверждается заведующим выпускающей кафедрой. Форма бланка задания приведена в приложении С.

Аннотация. Аннотация – структурный элемент ВКР, дающий краткую характеристику ВКР с точки зрения содержания, назначения и новизны результатов работы. Аннотация является третьим листом ВКР. Примерная форма аннотации приведена в Приложении Д

Перечень сокращений и условных обозначений. Перечень сокращений и условных обозначений – структурный элемент ВКР, дающий представление о вводимых автором работы сокращений и условных обозначений. Элемент является не обязательным и применяется только при наличии в тексте ВКР сокращений и условных обозначений.

Оглавление (содержание). Оглавление – структурный элемент ВКР, кратко описывающий структуру ВКР с номерами и наименованиями разделов, подразделов, а также перечислением всех приложений и указанием соответствующих страниц.

Введение и заключение. «Введение» и «заключение» – структурные элементы ВКР, требования к ним определяются методическими указаниями по выполнению ВКР. Слова «Введение» и «Заключение» записывают посередине страницы с первой прописной буквы.

Основная часть. Основная часть – структурный элемент ВКР, требования к которому определяются заданием студенту к выполнению ВКР и методическими указаниями по выполнению ВКР.

Список использованных источников. Список использованных источников (затекстовых библиографических ссылок) – структурный элемент ВКР, который приводится в конце текста ВКР, представляющий список литературы, нормативно-технической и другой документации, использованной при составлении ВКР. Список должен содержать не менее 50 использованных источников, в том числе: монографии, коллективные монографии; статьи (в сборниках статей, в научных журналах), сборники статей; кандидатские и докторские диссертации, их авторефераты; тезисы докладов в сборниках материалов конференции; неопубликованные источники.

Список использованных источников помещается на отдельном нумерованном листе (листах) ВКР, а сами источники записываются в алфавитном порядке и нумеруются. Источники должны иметь последовательные номера, отделяемые от текста точкой и пробелом. Оформление записей производится согласно ГОСТ Р 7.0.5 – 2008 «Библиографическая ссылка». Для связи затекстовых библиографических ссылок с текстом документа используют знак выноски или отсылку, которые приводят в виде цифр (порядковых номеров ссылки в списке источников) в квадратных скобках:

порядковой номер (или – если это продиктовано целесообразностью – порядковый номер источника и номера страниц), например, [3], [18, с. 26];

Главное правило: отсылки оформляются единообразно по всему документу.

Если в отсылке содержатся сведения о нескольких источниках, то группы сведений разделяются точкой с запятой: [13; 26], [74, с. 16–17; 82, с. 26].

Если текст цитируется не по первоисточнику, а по другому документу, то в начале отсылки приводят слова «Цит. по:», например, [Цит. по: 132, с. 14]. Если даётся не цитата, а упоминание чьих-то взглядов, мыслей, идей, но все равно с опорой не на первоисточник, то в отсылке приводят слова «Приводится по:», например, [Приводится по: 108]. Если необходимы страницы, их также можно указать: [Приводится по: 108, с. 27].

Во избежание ошибок, следует придерживаться формы библиографических сведений об источнике из официальных печатных изданий.

Приложение. Некоторый материал ВКР допускается помещать в приложениях. Приложениями могут быть, например, графический материал, таблицы большого формата, описания алгоритмов и программ, решаемых на ЭВМ, и т.д. Приложения оформляют как продолжение работы на последующих листах. Каждое приложение должно начинаться с нового листа с указанием наверху посередине страницы слова «Приложение» и его обозначения.

Технические требования к ВКР

Требования к оформлению листов текстовой части. Текстовая часть ВКР выполняется на листах формата А4 (210 x 297 мм) без рамки, с соблюдением следующих размеров полей:

- левое – не менее 30 мм,
- правое – не менее 10 мм,
- верхнее – не менее 15 мм,
- нижнее – не менее 20 мм.

Страницы текста подлежат обязательной нумерации, которая проводится арабскими цифрами с соблюдением сквозной нумерации по всему тексту. Номер страницы проставляют в правом верхнем углу без точки в конце. Первой страницей считается титульный лист, но номер страницы на нем не проставляется.

Текстовую часть можно выполнить одним из следующих способов:

- с применением печатающих и графических устройств вывода ЭВМ согласно ГОСТ 2.004;
- машинописным – через полтора-два интервала. Шрифт пишущей машинки должен быть четким, высотой не менее 2,5 мм, лента только черного цвета (полужирная). Формулы в машинописный текст вносят от руки;
- рукописным – чертежным шрифтом по ГОСТ 2.304 с высотой букв не менее 2,5 мм, а цифр – 5 мм. Цифры и буквы выполняются тушью или пастой (чернилами) черного цвета.

При выполнении текстовой части работы на компьютере текст должен быть оформлен в текстовом редакторе *MS Word*.

Тип шрифта: *Times New Roman Cyr*. Шрифт основного текста: обычный, размер 14 пт. Шрифт заголовков разделов: полужирный, размер 14 пт. Шрифт заголовков подразделов: полужирный, размер 14 пт.

Межсимвольный интервал: обычный. Межстрочный интервал: одинарный.

Опечатки, опiski и графические неточности, обнаруженные в процессе выполнения, допускается исправлять подчисткой или закрашиванием белой краской и нанесением в том же месте исправленного текста машинописным способом или черными чернилами. Помарки и следы не полностью удаленного прежнего текста не допускаются. Возможно наклеивание рисунков и фотографий.

Требования к структуре текста. ВКР должна быть выполнена с соблюдением требованием ЕСКД¹. Текст основной части разделяют на разделы, подразделы, пункты (ГОСТ 2.105-79, ГОСТ 7.32-81).

Разделы должны иметь порядковые номера в пределах всего текста, обозначенные арабскими цифрами. Каждый раздел ВКР рекомендуется начинать с нового листа. Наименование разделов записываются в виде заголовков (симметрично тексту) с прописной буквы шрифта *Times New Roman*, размер 14 пт.

¹ ЕСКД – Единая Система Конструкторской Документации.

Подразделы должны иметь нумерацию в пределах каждого раздела, номера подразделов состоят из номера раздела и порядкового номера подраздела, разделенной точкой. В конце номера подраздела точка не ставится. Наименование подразделов записываются в виде заголовков (с абзаца) строчными буквами (кроме первой прописной), шрифт *Times New Roman*, размер 14 пт.

Подраздел допускается разбивать на пункты, нумерация которых выполняется аналогично.

Пример: 1.2.3 - обозначает раздел 1, подраздел 2, пункт 3

Внутри пунктов или подпунктов могут быть приведены перечисления.

Возможно представление по двум вариантам:

Вариант 1 (в соответствии с ЕСКД): Перед каждой позицией перечисления следует ставить дефис или, при необходимости ссылки в тексте на одно из перечислений, строчную букву, после которой ставится скобка. Для дальнейшей детализации перечислений необходимо использовать арабские цифры, после которых ставится скобка, а запись производится с абзацного отступа.

Пример:

а) _____

б) _____

 1) _____

 2) _____

в) _____

Вариант 2 (в соответствии с ГОСТ):

Список, или перечень, – это фрагмент текста, состоящий из предупреждения, что далее последует перечисление понятий, предметов или действий (элементов перечня), и из самих элементов, которые могут быть:

- нумерованными;
- литерованными, или буквенными;
- маркированными (обозначенными графически).

Для обозначения нумерованных элементов применяются:

- римские и арабские цифры с точкой: I. II. III.; 1. 2. 3. и т.д.;
- арабские цифры с закрывающейся скобкой: 1) 2) 3) и т.д.

Для обозначения литерованных элементов применяются:

- прописные буквы с точкой: А. Б. В.;
- строчные буквы с закрывающейся скобкой: а) б) в) и т.д.

Для графического обозначения используются маркеры разных рисунков.

«Введение» и «Заключение» не нумеруются.

Наименования разделов и подразделов должны быть краткими. Наименование разделов и подразделов записывают с абзацного отступа с первой прописной буквы без точки в конце, не подчеркивая. Переносы слов в заголовках не допускаются.

Расстояние между заголовками и текстом должно быть равно 15 мм (3-4 интервалам). Расстояние между заголовками разделов и подраздела – 8 мм (2 интервалам). Расстояние между последней строкой текста и последующим заголовком подраздела – 15 мм (3-4 интервалам). Каждый раздел рекомендуется начинать с нового листа.

Требования к изложению текста. Изложение содержания ВКР должно быть кратким и четким. В тексте должны применяться научно-технические термины, обозначения и определения, установленные соответствующими стандартами или общепринятые в научно-технической литературе.

Условные буквенные обозначения величин, а также условные графические обозначения должны соответствовать требованиям государственных стандартов (это относится и к единицам измерения). Условные буквенные обозначения должны быть тождественными во всех разделах записки. Если в тексте ВКР принята особая система сокращения слов или наименований, то в ней должен быть приведен перечень принятых сокращений, который помещают перед «содержанием».

В тексте, за исключением формул, таблиц и рисунков, не допускается:

- применять математический знак минус (-) перед отрицательными значениями величин (следует писать слово «минус»);
- применять знак « » для обозначения диаметра (следует писать слово «диаметр»). При указании размера или предельных отклонений диаметра на чертежах, помещенных в тексте документа, перед размерным числом следует писать знак « »;
- применять без числовых значений математические знаки, например:
 - (больше), < (меньше), =(равно), > (больше или равно), < (меньше или равно),
 - ≠ (не равно), а также № (номер), % (процент);
- применять индексы стандартов, технических условий без регистрационного номера.

Правила печатания знаков. Знаки препинания (точка, запятая, двоеточие, точка с запятой, многоточие, восклицательный и вопросительный знаки) от предшествующих слов пробелом не отделяют, а от последующих отделяют одним пробелом.

Дефис от предшествующих и последующих элементов не отделяют.

Тире от предшествующих и последующих элементов отделяют обязательно.

Кавычки и скобки не отбивают от заключенных в них элементов. Знаки препинания от кавычек и скобок не отбивают.

Знак № применяют только с относящимися к нему числами, между ними ставят пробел.

Знаки сноски (звездочки или цифры) в основном тексте печатают без пробела, а от текста сноски отделяют одним ударом (напр.: *слово*¹, ¹ *Слово*).

Знаки процента и промилле от чисел отбивают.

Знаки углового градуса, минуты, секунды, терции от предыдущих чисел не отделяют, а от последующих отделяют пробелом (напр.: 5° 17').

Знак градуса температуры отделяется от числа, если за ним следует сокращенное обозначение шкалы (напр., 15 °С, но 15° *Цельсия*).

Числа и даты. Многочисленные числа пишут арабскими цифрами и разбивают на классы (напр.: 13 692). Не разбивают четырехзначные числа и числа, обозначающие номера.

Числа должны быть отбиты от относящихся к ним наименований (напр.: 25 м). Числа с буквами в обозначениях не разбиваются (напр.: в пункте 2б). Числа и буквы, разделенные точкой, не имеют отбивки (напр.: 2.13.6).

Основные математические знаки перед числами в значении положительной или отрицательной величины, степени увеличения от чисел не отделяют (напр.: -15, ×20).

Для обозначения диапазона значений употребляют один из способов: многоточие, тире, знак ÷, либо предлоги от ... до По всему тексту следует придерживаться принципа единообразия.

Сложные существительные и прилагательные с числами в их составе рекомендуется писать в буквенно-цифровой форме (напр.: 150-летие, 30-градусный, 25-процентный).

Стандартной формой написания дат является следующая: 20.03.93 г. Возможны и другие как цифровые, так и словесно-цифровые формы: 20.03.1993 г., 22 марта 1993 г., 1 сент. 1999 г.

Все виды некалендарных лет (бюджетный, отчетный, учебный), т.е. начинающихся в одном году, а заканчивающихся в другом, пишут через косую черту: *В 1993/94 учебном году. Отчетный 1993/1994 год.*

Сокращения. Используемые сокращения должны соответствовать правилам грамматики, а также требованиям государственных стандартов. (ГОСТ 7.12-93 СИБИД. Библиографическая запись. Сокращение слов на русском языке. Общие требования и правила.)

Однотипные слова и словосочетания везде должны либо сокращаться, либо нет (напр.: *в 1919 году и XX веке* или *в 1919 г. и XX в.*; и другие, то есть или *и др., т.е.*).

Существует ряд общепринятых графических сокращений:

Сокращения, употребляемые самостоятельно: *и др., и пр., и т.д., и т.п.*

Употребляемые только при именах и фамилиях: *г-н, т., им., акад., д-р., доц., канд.физ.-мат.наук, ген., чл.-кор.* Напр.: *доц. Иванов И.И.*

Слова, сокращаемые только при географических названиях: *г., с., пос., обл., ул., просп.* Например: *в с. Н. Павловка, но: в нашем селе.*

Употребляемые при ссылках, в сочетании с цифрами или буквами: *гл.5, п.10, подп.2а, разд.А, с.54 – 598, рис.8.1, т.2, табл.10–12, ч.1. С пробелами перед цифрой; между цифрами тире – без пробелов (в отличие от тире между словами).*

Употребляемые только при цифрах: *в., вв., г., гг., до н.э., г.н.э., тыс., млн., млрд., экз., к., р.* Например: *20 млн. р., 5 р. 20 к.*

Используемые в тексте сокращения поясняют в скобках после первого употребления сокращаемого понятия. Напр.:... *заканчивается этапом составления технического задания (ТЗ).*

В тексте ВКР следует применять стандартизованные единицы физических величин, их наименования и обозначения в соответствии с ГОСТ 8.417 или ГОСТ 8.430. В качестве обозначений предусмотрены буквенные обозначения и специальные знаки, напр.: *20.5 кг, 438 Дж/(кг/К), 36 °С.* При написании сложных единиц комбинировать буквенные обозначения и наименования не допускается. Наряду с единицами СИ, при необходимости, в скобках указывают единицы ранее применявшихся систем, разрешенных к применению.

Требования к оформлению формул. Формулы должны быть оформлены в редакторе формул *Equation Editor* и вставлены в документ как объект.

Размеры шрифта для формул:

- обычный – 14 пт;
- крупный индекс – 10 пт;
- мелкий индекс – 8 пт;
- крупный символ – 20 пт;
- мелкий символ – 14 пт.

Значения указанных символов и числовых коэффициентов, входящих в формулу, должны быть приведены непосредственно под формулой, причем каждый символ и его размерность пишутся с новой строки и в той последовательности, в которой они приведены в формуле. Первая строка расшифровки должна начинаться со слова «где» без двоеточия после него.

Пример:

Факториалом целого положительного числа n называют произведение, определяемое по формуле:

$$1 \times 2 \times 3 \times \dots \times (n - 1) \times n, \quad (1.1)$$

где n – целое положительное число.

Все формулы нумеруются арабскими цифрами, номер ставят с правой стороны листа на уровне формулы в круглых скобках. Номер формулы состоит из 2-х частей, разделенный точкой, например (1.1), первая часть выделена под номер раздела, вторая часть – номер формулы. Допускается нумерация формул в пределах текста ВКР. При переносе формулы номер ставят напротив последней строки в край текста. Если формула помещена в рамку, номер помещают вне рамки против основной строки формулы.

Группа формул, объединенных фигурной скобкой, имеет один номер, помещаемый точно против острия скобки.

При ссылке на формулу в тексте ее номер ставят в круглых скобках. *Например:*

Из формулы (1.1) следует...

В конце формулы и в тексте перед ней знаки препинания ставят в соответствии с правилами пунктуации. Формулы, следующие одна за другой, отделяют запятой или точкой с запятой, которые ставят за формулами до их номера. Переносы формул со строки на строку осуществляются в первую очередь на знаках отношения ($=$; \neq ; \geq , \leq и т.п.), во вторую – на знаках сложения и вычитания, в третью – на знаке умножения в виде косоугольного креста. Знак следует повторить в начале второй строки. Все расчеты представляются в системе СИ.

Требования к оформлению иллюстраций. Иллюстрации, сопровождающие текст ВКР, могут быть выполнены в виде диаграмм, номограмм, графиков, чертежей, карт, фотоснимков и др. Указанный материал выполняется на формате А4, т.е. размеры иллюстраций не должны превышать формата страницы с учетом полей. Если ширина рисунка больше 8 см, то его располагают симметрично посередине. Если его ширина менее 8 см, то рисунок, как правило, располагают с краю, в обрамлении текста. Допускается размещение нескольких иллюстраций на одном листе. Иллюстрации могут быть расположены по тексту ВКР, а также даны в приложении. Сложные иллюстрации могут выполняться на листах формата А3 и больше со сгибом для размещения в пояснительной записке.

Все иллюстрации нумеруются в пределах текста арабскими буквами (если их более одной). Нумерация рисунков может быть, как сквозной, например, **Рис.1**, так и индексационной (по главам ВКР, например, **Рис.3.1**). Иллюстрации могут иметь, при необходимости, наименование и экспликацию (поясняющий текст или данные). Наименование помещают под иллюстрацией, а экспликацию под наименованием. В тексте, где идет речь о теме, связанной с иллюстрацией, помещают ссылку либо в виде заключенного в круглые скобки выражения (**рис.3.1**), либо в виде оборота типа «...как это видно на **рис.3.1**».

При оформлении графиков оси (абсцисс и ординат) вычерчиваются сплошными линиями. На концах координатных осей стрелок не ставят (рис.3.1). Числовые значения масштаба шкал осей координат пишут за пределами графика (левее оси ординат и ниже оси абсцисс). По осям координат должны быть указаны условные обозначения и размерности отложенных величин в принятых сокращениях. На графике следует писать только принятые в тексте условные буквенные обозначения. Надписи, относящиеся к кривым и точкам, оставляют только в тех случаях, когда их немного, и они являются краткими. Многословные надписи заменяют цифрами, а расшифровку приводят в подрисуночной подписи.

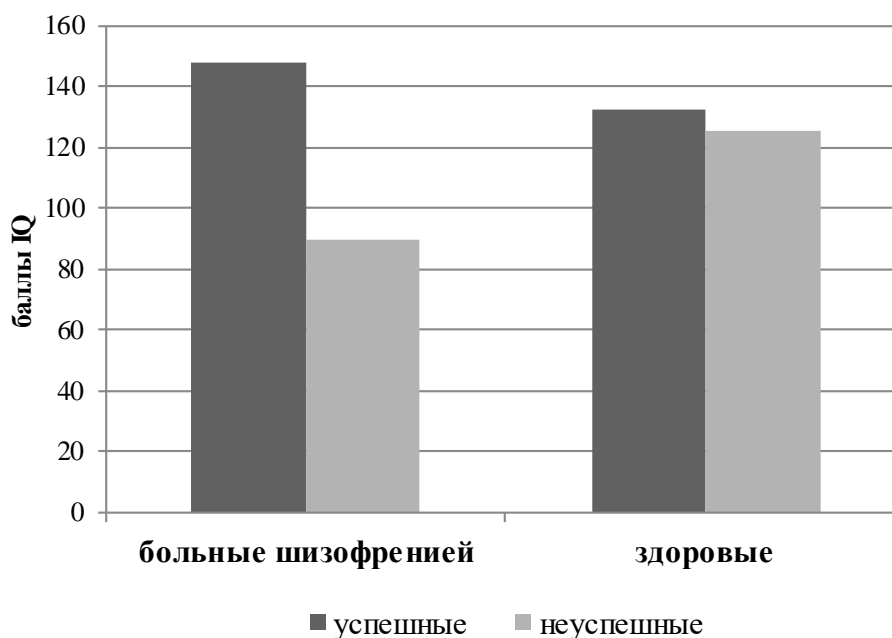


Рис. 3.1. Средний уровень вербального интеллекта успешных и неуспешных испытуемых в нормативной и клинической выборках.

Схемы выполняют без соблюдения масштаба и пространственного расположения.

Иллюстрации должны быть вставлены в текст одним из следующих способов:

- либо командами ВСТАВКА-РИСУНОК. При этом все иллюстрации, вставляемые как рисунок, должны быть преобразованы в формат графических файлов, поддерживаемых *Word*;
- либо командами ВСТАВКА-ОБЪЕКТ. При этом необходимо, чтобы объект, в котором создана вставляемая иллюстрация, поддерживался редактором *Word* стандартной конфигурации.

Требования к оформлению таблицы. Цифровой материал принято помещать в таблицы. Таблицы помещают непосредственно после абзацев, содержащих ссылку на них, а если места недостаточно, то в начале следующей страницы.

Все таблицы должны быть пронумерованы. Все таблицы нумеруются в пределах раздела арабскими цифрами. Номер таблицы состоит из номера раздела и порядкового номера, разделенного точкой.

Например, *Таблица 1.1* – эта пишется над правым верхним углом таблицы без значка № перед цифрой и точки после нее. Допускается сквозная нумерация таблиц в пределах текста ВКР. Таблицы снабжают тематическими заголовками, которые располагаются посередине страницы и пишут прописным шрифтом без точки на конце. Заголовок и слова таблица начинают писать с прописной буквы. Высота таблицы с записями в одну строку должна быть не более 8 мм. Если в таблице встречается повторяющийся текст, то при первом же повторении допускается писать слово «то же», а далее кавычками (”). Ставить кавычки вместо повторяющихся цифр, марок, знаков, символов не допускается. Если цифровые или текстовые данные не приводятся в какой-либо строке таблицы, то на ней ставят прочерк (–). Цифры в графах таблиц располагают так, чтобы они следовали одни под другими.

При переносе таблицы на другой лист заголовок помещают над первой частью, над последующими пишут надписи «продолжение таблицы 1.2». При подготовке текстовых документов с использованием программных средств надпись: «Продолжение таблицы» допускается не указывать. Единственная таблица не нумеруется. Сноски к таблице печатают непосредственно под ней.

Выделение фрагментов текста с помощью мыши

Фрагмент	Способ выделения
Слово	2ЛКМ по слову
Абзац	3 ЛКМ по абзацу
Строка	1 ЛКМ в зоне выделения
Предложение	[Ctrl] 1 ЛКМ на предложении
Весь текст	3 ЛКМ в зоне выделения

Оформление списка использованных источников

Сведения о книгах (монографии, учебники, справочники и т.п.) должны включать: для произведений от одного до трех авторов: **заголовок** (заголовок записи в ссылке содержит имена авторов документа, с инициалами; между инициалами пробел не ставится. Имена авторов, указанные в заголовке, не повторяют в сведениях об ответственности); **основное заглавие** (название книги), **сведения, относящиеся к заглавию** (учебник, учебное пособие, монография и т. п.; оформляется с маленькой буквы после двоеточия, окруженного пробелами), **место издания** (город), **издательство**, **дата издания** (год, когда книга издана), **физическую характеристику** (количество страниц).

Если же авторов более трех, то запись начинается с **основного заглавия** (названия книги), три первых автора перечисляются после косой черты (в сведениях об ответственности), вместо фамилий остальных авторов допускается сокращение [и др.] в квадратных скобках.

Наименование места издания необходимо приводить полностью в именительном падеже.

Сведения о статье из периодического издания должны включать: фамилию и инициалы одного – трех авторов, заглавие статьи, наименование издания (журнала) (разделитель две косые черты), наименование серии, год выпуска, том, номер издания (журнала), страницы, на которых помещена статья.

При наличии более трех авторов запись начинается с заглавия статьи, три первых автора перечисляются после косой черты (в сведениях об ответственности), вместо фамилий остальных авторов допускается сокращение [и др.] в квадратных скобках.

Сведения об отчёте по НИР должны включать: заглавие отчёта (после заглавия в скобках приводят слово «отчет»), его шифр, инвентарный номер, наименование организации, выпустившей отчёт, фамилию и инициалы руководителя НИР, город и год выпуска, количество страниц отчёта.

Сведения о стандарте должны обязательно включать: обозначение и наименование стандарта.

Примечание. В конце области описания ставится точка. Предписанным знаком, разделяющим области описания, является тире короткое, окруженное пробелами: пробел – тире короткое – пробел².

Примеры оформления библиографических записей

Книги одного, двух, трех авторов

² Допускается предписанный знак точку и тире, разделяющий области библиографического описания, заменять точкой.

1. Андреева Г.М. Социальная психология : учебник для высших учебных заведений. – 5-е издание, исправленное и дополненное. – Москва : Аспект Пресс, 2006. – 363 с.
2. Коренман И.М. Фотометрический анализ : методы определения органических соединений. – 2-е издание, переработанное и дополненное. – Москва : Химия, 1975. – 359 с.
3. Малых С.Б., Егорова М.С., Мешкова Т.А. Основы психогенетики : учебное пособие. – Москва : Эпидавр, 1998. – 744 с.
4. Обухова Л.Ф. Возрастная психология : учебник. – Москва : Высшее образование : МГППУ, 2010. – 460 с.
5. Фиалков Н.Я., Житомирский А.Н., Тарасенко Ю.Н. Физическая химия неводных растворов. – Ленинград : Химия, Ленинградское отделение, 1973. – 376 с.
6. Энтелис С.Г., Тигер Р.П. Кинетика реакций в жидкой фазе : количеств, учет влияния среды. – Москва : Химия, 1973. – 416 с.
7. Flanaut J. Les elements des terres rares. – Paris : Masson, 1969. – 165 p.

Книги четырех и более авторов, а также сборники статей

1. Аналитическая химия и экстракционные процессы : сборник статей / отв. ред. А.Т. Пилюпенко, Б.И. Набиванец. – Киев : Наукова думка, 1970. – 119 с.
2. Комплексные соединения в аналитической химии : теория и практика применения / Ф. Умланд, А. Янсен, Д. Тириг, Г. Вюнш. – Москва : Мир, 1975. – 531 с.
3. Логика и язык научной теории / В.В. Целищев, В.Н. Карпович, И.В. Поляков, А.Б. Новиков. – Новосибирск : Наука, 1982. – 190 с.
4. Обеспечение качества результатов химического анализа / П. Буйгаш, Н.М. Кузьмин, Л. Лейстнер [и др.]. – Москва : Наука, 1993. – 165 с.
5. Основы теории коммуникации : учебник / М.А. Василик, М.С. Вершинин, В.А. Павлов [и др.] ; под ред. проф. М.А. Василика. – Москва : Гардарики, 2006. – 615 с.
6. Пиразолоны в аналитической химии : тезисы докладов конференции, Пермь, 24-27 июня 1980 г. – Пермь : Пермский государственный университет, 1980. – 118 с.
7. Experiments in materials science / E.C. Subbarac, D. Chakravorty, M.F. Merriam, V. Raghavan. – New York : Mc Graw-Hill, 1972. – 274 p.

Статьи из сборников

1. Антонова Н.А. Стратегии и тактики педагогического дискурса // Проблемы речевой коммуникации : межвузовский сборник научных трудов / под ред. М.А. Кормилицыной, О.Б. Сиротининой. – Саратов : Издательство Саратовского университета, 2007. – Вып. 7. – С. 230–236.
2. Макаров М.Л. Жанры в электронной коммуникации: quo vadis? // Жанры речи : сборник научных статей. – Саратов : Издательство ГосУНЦ «Колледж», 2005. – Вып. 4 : Жанр и концепт. – С. 336–351.
3. Браславский П.И., Данилов С.Ю. Интернет как средство инкультурации и аккультурации // Взаимопонимание в диалоге культур: условия успешности : монография : в 2 частях / под общ. ред. Л.И. Гришяевой, М.К. Поповой. – Воронеж : Воронежский государственный университет, 2004. – Ч. 1. – С. 215–228.

Статьи из журналов и газет

1. Войскунский А.Е. Метафоры Интернета // Вопросы философии. – 2001. – № 11. – С. 64–79.
2. Маркелова Т.В. Семантика и прагматика средств выражения оценки в русском языке // Филологические науки. – 1995. – № 3. – С. 67–79.
3. Ширококов И.Н. Жить во времени перемен // Россия. – 1991. – № 18. – 24 января.

Статья из продолжающегося издания

1. Владимирова А.В. Истоки политического маркетинга // Вестник Московского университета. Серия 12, Политические науки. – 2008. – № 5. – С. 90–99.
2. Кулагина М.Г. Рождение и воспитание детей в среде английской аристократии в XVII–XVIII веках // Вестник всеобщей истории. – Санкт-Петербург, 1999. – Вып. 2. – С. 64–93.

Материалы конференций

1. Сиротинина О.Б. Структурно-функциональные изменения в современном русском литературном языке: проблема соотношения языка и его реального функционирования // Русская словесность в контексте современных интеграционных процессов : материалы международной научной конференции. – Волгоград : Издательство Волгоградского государственного университета, 2007. – Т. 1. – С. 14–19.
2. Литвинова Ю.Г. Расширение внешнеэкономических связей КНР в конце 70-х – первой половине 80-х годов // IV Всесоюзная конференция молодых востоковедов : тезисы докладов. – Москва, 1986. – С. 32–35.

Диссертация

1. Школовая М.С. Лингвистические и семиотические аспекты конструирования идентичности в электронной коммуникации : дис. ... канд. филол. наук. – Тверь, 2005. – 174 с.

Автореферат диссертации

1. Асмус Н.Г. Лингвистические особенности виртуального коммуникативного пространства : автореф. дис. ... канд. филол. наук. – Челябинск : Челябинский государственный университет, 2005. – 23 с.

Депонированные научные работы

1. Разумовский В.А., Андреев Д.А. Управление маркетинговыми исследованиями в регионе / Институт экономики города. – Москва, 2002. – 210 с. – Деп. в ИНИОН Рос. акад. наук 15.02.02, № 139876.
2. Социологическое исследование малых групп населения / Иванов В.И. [и др.] ; Министерство образования Российской Федерации, Финансовая академия. – Москва, 2002. – 110 с. – Деп. в ВИНТИ 13.06.02, № 145432.

Патентные документы

1. А.с. 1007970 СССР, МКИ4 В 03 С 7/12, А 22 С 17/04. Устройство для разделения многокомпонентного сырья / Б.С. Бабакин, Э.И. Каухчешвили, А.И. Ангелов (СССР). – № 3599260/28-13; заявлено 2.06.85; опубл. 30.10.85, Бюл. № 28. – 2 с.
2. Пат. 4194039 США, МКИ3 В 32 В 7/2, В 32 В 27/08. Multi-layer poivolefin shrink film / W.V. Muelier; W.R. Grace & Co. – № 896963; заявлено 17.04.78; опубл. 18.03.80. – 3 с.
3. Заявка 54-161681 Япония, МКИ2 В 29 D 23/18. Способ изготовления гибких трубок / Йосяки Инаба; К.К. Тое Касэй. – № 53-69874; заявлено 12.06.78; опубл. 21.12.79. – 4 с.

Стандарт

1. ГОСТ Р 7.0.5-2008. Библиографическая ссылка. Общие требования и правила составления. – Введ. 2009-01-01. – Москва : Стандартинформ, 2008. – 18 с. – (Система стандартов по информации, библиотечному и издательскому делу).
2. ГОСТ 7.11-2004. Библиографическая запись. Сокращение слов и словосочетаний на иностранных европейских языках. – Взамен ГОСТ 7.11-78; введ. 2005-09-01. – Москва : Стандартинформ, 2005. – 82 с. – (Система стандартов по информации, библиотечному и издательскому делу).

Электронные ресурсы

1. Белоус Н.А. Прагматическая реализация коммуникативных стратегий в конфликтном дискурсе [Электронный ресурс] // Мир лингвистики и коммуникации : электронный научный журнал. – 2006. – № 4. – URL: http://www.tverlingua.by.ru/archive/005/5_3_1.htm (дата обращения: 15.05.2014).

2. Общие ресурсы по лингвистике и филологии [Электронный ресурс] : сайт Игоря Гаршина. – 2002. – Дата обновления: 05.10.2008. – URL: <http://katori.pochta.ru/linguistics/portals.html> (дата обращения: 15.05.2014).
3. Библиографическая ссылка. Общие требования и правила составления [Электронный ресурс] : издание официальное. – Москва : Стандартинформ, 2008. – URL: <http://protect.gost.ru/document.aspx?control=7&id=173511> (дата обращения: 15.05.2014).
4. Burkley E., Burkley M. Mythbusters [Электронный ресурс] : a Tool for Teaching Research Methods in Psychology // Teaching of Psychology. – 2009. – Vol. 36, Issue 3, Jul-Sep. – P. 179–184. – URL: <http://ebs.mgppu.ru/login?url=http://search.ebscohost.com/login.aspx?direct=true&db=asx&AN=42639349&lang=ru&site=eds-live> (дата обращения: 29.08.2016).
5. Cohen G.L. Social Psychology and Social Change [Электронный ресурс] // Science. – 2011. – Vol. 334, no 6053, 14 October. – P. 178–179. — URL: <http://www.sciencemag.org/content/334/6053/178.full.pdf?sid=8b63b6f5-3f7f-403b-959e-d8e58bbfb4af> (дата обращения: 28.07.2016).

Рецензия

1. Зданович А.А. Свои и чужие – интриги разведки. – Москва : ОЛМА-пресс : МассИнформМедиа, 2002. – 317 с. – Рец.: Мильчин, К. На невидимом фронте без перемен // Книжное обозрение. – 2002. – 11 марта (№10–11).
2. Голдин В.И., Соколова В.Х. [Рецензия на книгу...] // Вопросы истории. – 2006. – № 1. – С. 170–172. – Рец. на кн.: За спиной Колчака: документы и материалы. – Москва : Аграф, 2005. – 512 с.

Форма титульного листа ВКР



МИНИСТЕРСТВО ПРОСВЕЩЕНИЯ РОССИЙСКОЙ ФЕДЕРАЦИИ

Федеральное государственное бюджетное образовательное учреждение высшего образования

«МОСКОВСКИЙ ГОСУДАРСТВЕННЫЙ ПСИХОЛОГО-ПЕДАГОГИЧЕСКИЙ УНИВЕРСИТЕТ»

Факультет «Клиническая и специальная психология»

Кафедра «Нейро- и патопсихология развития»

ВЫПУСКНАЯ КВАЛИФИКАЦИОННАЯ РАБОТА (магистерская диссертация)

на тему: « _____ »
название ВКР

Направление подготовки: 37.04.01 – Психология
(код) (наименование)

Направленность программы: Клиническая психология развития
(наименование)

Студент _____ И.О. Фамилия
(подпись) (дата)

Оригинальность текста – _____ %

Начальник отдела МКПО _____ И.О. Фамилия
(подпись) (дата)

«Допустить к защите»
 Зав. кафедрой _____ И.О.
 Фамилия
(подпись) (дата)

Руководитель _____ И.О. Фамилия
(подпись) (дата)

Консультант (при наличии) _____ И.О. Фамилия
(подпись) (дата)

Рецензент _____ И.О. Фамилия

Рецензент _____ И.О. Фамилия

Печатная версия ВКР соответствует цифровой _____ (И.О. Фамилия)
(подпись студента)

ВКР (в формате adobe PDF) принята
 для размещения в электронной библиотеке _____ (И.О. Фамилия)
(подпись ответственного по кафедре за размещение ВКР в ЭБ)

Москва, 202__

Форма автореферата



МИНИСТЕРСТВО ПРОСВЕЩЕНИЯ РОССИЙСКОЙ ФЕДЕРАЦИИ

Федеральное государственное бюджетное образовательное учреждение высшего образования

«МОСКОВСКИЙ ГОСУДАРСТВЕННЫЙ ПСИХОЛОГО-ПЕДАГОГИЧЕСКИЙ УНИВЕРСИТЕТ»

АВТОРЕФЕРАТ выпускной квалификационной работы (магистерская диссертация)

Фамилия Имя Отчество (полностью)

ТЕМА ВЫПУСКНОЙ КВАЛИФИКАЦИОННОЙ РАБОТЫ

Направление подготовки:
37.04.01 Психология

Направленность магистерской программы:
Клиническая психология развития

Факультет: «Клиническая и специальная психология»

Выпускающая кафедра: «Нейро- и патопсихология развития»

Руководитель: (ФИО, должность, учёная степень, ученое звание полностью)

Консультант (при наличии): (ФИО, должность, учёная степень, учёное звание полностью)

Рецензент: (ФИО, должность, основное место работы полностью, учёная степень, учёное звание при наличии)

Рецензент: (ФИО, должность, основное место работы полностью, учёная степень, учёное звание при наличии)

*Печатная версия автореферата
соответствует цифровой*

_____ (И.О. Фамилия)
(подпись автора)

*Автореферат принят
для размещения в электронной библиотеке* _____ (И.О. Фамилия)
(подпись ответственного за размещение)

Москва, 202_

АННОТАЦИЯ (актуальность работы, методы исследования, выводы и практическое значение; не более 1 тысячи знаков + обязательно перевод на английский язык)

Раздел 1. ОБЩАЯ ХАРАКТЕРИСТИКА РАБОТЫ

Актуальность темы исследования

Степень разработанности проблемы

Цель исследования

Задачи исследования

Объект исследования

Предмет исследования

Гипотеза исследования

Теоретические и методологические основания исследования

Научно-практическая новизна работы

Наиболее существенные результаты исследования, выносимые на защиту

Практическая значимость исследования.

Апробация работы (при необходимости)

Общее описание структуры работы

Раздел 2. ОСНОВНОЕ СОДЕРЖАНИЕ

Введение

В первой главе (краткое описание (синопсис), выводы)

Во второй главе (краткое описание (синопсис), выводы)

В третьей главе (краткое описание (синопсис), выводы)

В заключении (общие выводы)

Раздел 3. ОСНОВНЫЕ ПОЛОЖЕНИЯ ДИССЕРТАЦИИ ОБСУЖДЕНЫ ПРОФЕССИОНАЛЬНЫМ СООБЩЕСТВОМ И ОПУБЛИКОВАНЫ

Объем автореферата - не более 5 страниц.

Форма задания на выполнение ВКР



МИНИСТЕРСТВО ПРОСВЕЩЕНИЯ РОССИЙСКОЙ ФЕДЕРАЦИИ

Федеральное государственное бюджетное образовательное учреждение высшего образования

«МОСКОВСКИЙ ГОСУДАРСТВЕННЫЙ ПСИХОЛОГО-ПЕДАГОГИЧЕСКИЙ УНИВЕРСИТЕТ»

Факультет «Клиническая и специальная психология»
Кафедра «Нейро- и патопсихология развития»

УТВЕРЖДАЮ:
Заведующий кафедрой «Нейро- и патопсихология развития»
_____ (ФИО)
« ____ » _____ 202__ г.

ЗАДАНИЕ
НА ВЫПОЛНЕНИЕ ВЫПУСКНОЙ КВАЛИФИКАЦИОННОЙ РАБОТЫ (ВКР)
Студент _____
Тема ВКР « _____ »

(утверждена Приказом по университету от « ____ » _____ 202__ г. № _____)

Срок сдачи ВКР « ____ » _____ 202__ г.

Исходные данные к ВКР _____

Перечень подлежащих разработке в ВКР вопросов:

Перечень дополнительного материала, подлежащего к разработке в рамках ВКР _____

Дата выдачи задания « ____ » _____ 202__ г.

Руководитель	Подпись	Дата	ФИО
Задание принял к исполнению	Подпись	Дата	ФИО студента

Примерная форма аннотации

АННОТАЦИЯ содержит краткую характеристику ВКР с точки зрения:

- актуальности работы
- содержания и методов исследования
- выводов
- практической значимости исследования.

Примерная структура доклада выпускника на защите

1. Представление темы ВКР.
2. Актуальность проблемы.
3. Цель и задачи работы.
4. Предмет, объект исследования.
5. Гипотеза.
6. Методология исследования.
7. Положения, выносимые на защиту (для магистров).
8. Новизна (для магистров).
9. Краткая характеристика исследуемого объекта.
10. Результаты анализа исследуемой проблемы и выводы по ним.
11. Основные направления совершенствования. Перспективность развития направления, в том числе и возможность внедрения (мероприятия по внедрению) либо результаты внедрения.
12. Общие выводы.

Выпускник может по рекомендации кафедры представить дополнительно краткое содержание ВКР на одном из иностранных языков, которое оглашается на защите выпускной работы и может сопровождаться вопросами к студенту на этом языке.