



МИНИСТЕРСТВО ПРОСВЕЩЕНИЯ РОССИЙСКОЙ ФЕДЕРАЦИИ

Федеральное государственное бюджетное образовательное учреждение высшего образования

«МОСКОВСКИЙ ГОСУДАРСТВЕННЫЙ ПСИХОЛОГО-ПЕДАГОГИЧЕСКИЙ УНИВЕРСИТЕТ»

Факультет «Клиническая и специальная психология»  
Кафедра «Специальное (дефектологическое) образование»

**УТВЕРЖДЕНО**

Учебно-методической комиссией  
факультета (института, кафедры)

Клиническая и специальная  
психология

Председатель УМК

Хромов А.И.

(подпись)

Протокол № 4 от 14.11. 2024 г.

**ПРОГРАММА  
ГОСУДАРСТВЕННОЙ ИТОГОВОЙ АТТЕСТАЦИИ  
по основной профессиональной образовательной программе  
высшего образования**

**«Обучение и воспитание детей и подростков с ограниченными  
возможностями здоровья (Педагогическая поддержка детей с трудностями  
в обучении)»**

**Уровень высшего образования:** бакалавриат

**Направление подготовки (специальность):** 44.03.03 Специальное  
(дефектологическое) образование

**Квалификация выпускника:** бакалавр


**Форма обучения:** очная


**Учебный план:** 2021, 2022, 2023, 2024 года приёма


Москва 2024

**Программа ГИА по ОПОП «Обучение и воспитание детей и подростков с ограниченными возможностями здоровья (Педагогическая поддержка детей с трудностями в обучении)» по направлению подготовки 44.03.03 Специальное (дефектологическое) образование / сост. Тишина Л.А., Артемова Е.Э., Акимова Н.А. – Москва: ФГБОУ ВО МГППУ, 2024. - 83 с.**

**Составители (разработчики):**

 Тишина Л.А., к.п.н., профессор кафедры «Специальное (дефектологическое) образование»

 Артемова Е.Э., к.п.н., профессор кафедры «Специальное (дефектологическое) образование»

 Акимова Н.А., преподаватель кафедры «Специальное (дефектологическое) образование»

**Рецензент (внешний):** Маркова Т.В., к.п.н., директор ГБОУ г.Москвы «Школа №1526 на Покровской»

**Рецензент (внутренний):** Куртанова Ю.Е., к. п.с. н., доцент, зав. кафедрой «Специальная психология и реабилитология» ФГБОУ ВО МГППУ

Программа ГИА по ОПОП ВО рассмотрена и одобрена на заседании кафедры Специальное (дефектологическое) образование.

Заведующий кафедрой  / Тишина Л.А./

---

**ПРИНЯТА и ЗАРЕГИСТРИРОВАНА** в Репозитории программ высшего образования ФГБОУ ВО МГППУ на правах электронного учебно-методического издания

Рег. № VP-196-1381-19a-B3-01(G)-298

© Тишина Л.А., Артемова Е.Э.,  
Акимова Н.А., 2024

© ФГБОУ МГППУ, 2024

## ОГЛАВЛЕНИЕ

1. ОБЩИЕ ПОЛОЖЕНИЯ .....	4
1.1. Цель государственной итоговой аттестации.....	4
1.2. Виды государственной итоговой аттестации выпускников по направлению подготовки.....	4
1.3. Объем государственной итоговой аттестации выпускников .....	4
1.4. Сроки проведения государственной итоговой аттестации.....	4
2. ХАРАКТЕРИСТИКА ПРОФЕССИОНАЛЬНОЙ ДЕЯТЕЛЬНОСТИ ВЫПУСКНИКА .....	5
2.1. Область и сферы профессиональной деятельности выпускника.....	5
2.2. Задачи профессиональной деятельности.....	5
3. ТРЕБОВАНИЯ К РЕЗУЛЬТАТАМ ОСВОЕНИЯ ОСНОВНОЙ ПРОФЕССИОНАЛЬНОЙ ОБРАЗОВАТЕЛЬНОЙ ПРОГРАММЫ .....	5
4. ПРОГРАММА ГОСУДАРСТВЕННОГО ЭКЗАМЕНА .....	20
4.1. Примерный перечень вопросов, которые выносятся на государственный экзамен.....	20
4.2. Рекомендации студентам по подготовке к государственному экзамену	21
4.3. Проведение государственного экзамена .....	22
4.3.1. Процедура проведения государственного экзамена .....	22
4.3.2. Перечень рекомендуемой литературы для подготовки к государственному экзамену .....	24
4.4. Критерии выставления оценок на государственном экзамене.....	24
5. ПОРЯДОК ВЫПОЛНЕНИЯ И ЗАЩИТЫ ВКР .....	28
5.1. Примерная тематика и порядок утверждения тем ВКР .....	28
5.2. Порядок выполнения и представления ВКР в ГЭК.....	29
5.2.1. Порядок защиты ВКР .....	31
5.2.2. Критерии выставления оценок по результатам защиты ВКР.....	32
6. РЕЗУЛЬТАТЫ УСПЕШНОГО ПРОХОЖДЕНИЯ ГОСУДАРСТВЕННОЙ ИТОГОВОЙ АТТЕСТАЦИИ .....	40
ПРИЛОЖЕНИЯ.....	41
Перечень вопросов по основным учебным модулям (дисциплинам) образовательной программы.....	41
Список литературы, рекомендуемой для подготовки к государственному экзамену.....	42
Примерные темы выпускных квалификационных работ.....	48
Требования к структуре, содержанию и оформлению ВКР .....	52
Форма титульного листа ВКР .....	78
Форма автореферата.....	79
Форма задания на выполнение ВКР.....	81
Примерная форма аннотации.....	82
Примерная структура доклада выпускника на защите.....	83

# **1. ОБЩИЕ ПОЛОЖЕНИЯ**

## **1.1. Цель государственной итоговой аттестации**

Государственная итоговая аттестация (далее – ГИА) проводится с целью определения соответствия результатов освоения студентами образовательных программ соответствующим требованиям федерального государственного образовательного стандарта (далее – ФГОС ВО) на основе принципов объективности и независимости оценки качества подготовки студентов.

## **1.2. Виды государственной итоговой аттестации выпускников по направлению подготовки**

Федеральным государственным образовательным стандартом высшего образования по направлению подготовки 44.03.03 Специальное (дефектологическое) образование, утвержденного приказом Министерства образования и науки Российской Федерации № 123 от 22 марта 2018 года (рег. № 50363 от 15 марта 2018 года) предусмотрена государственная аттестация выпускников в виде:

- государственного экзамена по направлению подготовки;
- защиты выпускной квалификационной работы (далее – ВКР).

## **1.3. Объём государственной итоговой аттестации выпускников**

9 зачётных единиц.

Всего: 6 недель, в том числе:

- подготовка к сдаче и сдача государственного экзамена – 2 недели;
- выполнение и защита выпускной квалификационной работы – 4 недели.

## **1.4. Сроки проведения государственной итоговой аттестации**

Сроки проведения государственной итоговой аттестации определены календарным учебным графиком ОПОП ВО (представлен в учебном плане образовательной программы и на сайте Университета в разделе «Образование»); даты – расписанием ГИА.

## **2. ХАРАКТЕРИСТИКА ПРОФЕССИОНАЛЬНОЙ ДЕЯТЕЛЬНОСТИ ВЫПУСКНИКА**

### **2.1. Область и сферы профессиональной деятельности выпускника**

Области профессиональной деятельности и сферы профессиональной деятельности, в которых выпускники, освоившие ОПОП ВО могут осуществлять профессиональную деятельность:

01 Образование и наука (в сфере дошкольного, начального общего, основного общего, среднего общего образования, профессионального обучения, профессионального образования, дополнительного образования);

### **2.2. Задачи профессиональной деятельности**

Выпускник, освоивший образовательную программу, в соответствии с областью и сферами профессиональной деятельности, готов решать задачи профессиональной деятельности следующих типов:

педагогический;  
сопровождения.

## **3. ТРЕБОВАНИЯ К РЕЗУЛЬТАТАМ ОСВОЕНИЯ ОСНОВНОЙ ПРОФЕССИОНАЛЬНОЙ ОБРАЗОВАТЕЛЬНОЙ ПРОГРАММЫ**

В результате освоения образовательной программы у выпускника должны быть сформированы универсальные, общепрофессиональные и профессиональные компетенции.

## Универсальные компетенции по ФГОС ВО и индикаторы их достижения

Наименование категории (группы) универсальных компетенций	Код и наименование универсальной компетенции выпускника	Наименование индикатора достижения универсальной компетенции
Системное и критическое мышление	УК-1. Способен осуществлять поиск, критический анализ и синтез информации, применять системный подход для решения поставленных задач	УК-1.1 Знает: операции критического анализа и синтеза информации УК-1.2 Умеет: осуществлять поиск, критический анализ и синтез информации, применять системный подход для решения поставленных задач УК-1.3 Владеет: способами осуществления поиска, критического анализа и синтеза информации, применяет системный подход для решения поставленных задач
Разработка и реализация проектов	УК-2. Способен определять круг задач в рамках поставленной цели и выбирать оптимальные способы их решения, исходя из действующих правовых норм, имеющихся ресурсов и ограничений	УК-2.1 Знает: действующие правовые нормы УК-2.2 Умеет: определять круг задач в рамках поставленной цели и выбирать оптимальные способы их решения, исходя из действующих правовых норм, имеющихся ресурсов и ограничений УК-2.3 Владеет способами определения круга задач в рамках поставленной цели и выбирает оптимальные способы их решения, исходя из действующих правовых норм, имеющихся ресурсов и ограничений
Командная работа и лидерство	УК-3. Способен осуществлять социальное взаимодействие и реализовывать свою роль в команде	УК-3.1 Знает: формы социального взаимодействия и реализует свою роль в команде УК-3.2 Умеет: организовывать работу команды, вырабатывая командную стратегию для достижения поставленной цели УК-3.3 Владеет способами осуществления социального взаимодействия и реализации своей роли в команде
Коммуникация	УК-4. Способен осуществлять деловую коммуникацию в устной и письменной формах на государственном языке Российской Федерации и иностранном(ых) языке(ах)	УК-4.1 Знает: модели деловой коммуникации в устной и письменной формах на государственном языке Российской Федерации УК-4.2 Умеет: применять современные коммуникативные технологии, в том числе на иностранном(ых) языке(ах), для академического и профессионального взаимодействия

Наименование категории (группы) универсальных компетенций	Код и наименование универсальной компетенции выпускника	Наименование индикатора достижения универсальной компетенции
		УК-4.3 Владеет способами применения современных коммуникативных технологий, в том числе на иностранном(ых) языке(ах)
Межкультурное взаимодействие	УК-5. Способен воспринимать межкультурное разнообразие общества в социально-историческом, этическом и философском контекстах	УК-5.1 Знает: межкультурное разнообразие общества в социально-историческом, этическом и философском контекстах УК-5.2 Умеет: анализировать и учитывать межкультурное разнообразие общества в социально-историческом, этическом и философском контекстах УК-5.3 Владеет способами анализа и учета разнообразных культур в процессе межкультурного взаимодействия
Самоорганизация и саморазвитие (в том числе здоровье-сбережение) Безопасность жизнедеятельности	УК-6. Способен управлять своим временем, выстраивать и реализовывать траекторию саморазвития на основе принципов образования в течение всей жизни	УК-6.1 Знает: организационные формы построения траектории саморазвития на основе принципов образования в течение всей жизни УК-6.2 Умеет: управлять своим временем, выстраивать и реализовывать траекторию саморазвития на основе принципов образования в течение всей жизни УК-6.3 Владеет способами управления своим временем, выстраивает и реализовывает траекторию саморазвития на основе принципов образования в течение всей жизни
Самоорганизация и саморазвитие (в том числе здоровье-сбережение) Безопасность жизнедеятельности	УК-7. Способен поддерживать должный уровень физической подготовленности для обеспечения полноценной социальной и профессиональной деятельности	УК-7.1 Знает: нормы физической подготовленности для обеспечения полноценной социальной и профессиональной деятельности УК-7.2 Умеет: поддерживать должный уровень физической подготовленности для обеспечения полноценной социальной и профессиональной деятельности УК-7.3 Владеет способами поддержки должного уровня физической подготовленности для обеспечения полноценной социальной и профессиональной деятельности

Наименование категории (группы) универсальных компетенций	Код и наименование универсальной компетенции выпускника	Наименование индикатора достижения универсальной компетенции
Самоорганизация и саморазвитие (в том числе здоровье-сбережение) Безопасность жизнедеятельности	УК-8. Способен создавать и поддерживать в повседневной жизни и в профессиональной деятельности безопасные условия жизнедеятельности для сохранения природной среды, обеспечения устойчивого развития общества, в том числе при угрозе и возникновении чрезвычайных ситуаций и военных конфликтов	УК-8.1 Знает: безопасные условия жизнедеятельности, в том числе при возникновении чрезвычайных ситуаций УК-8.2 Умеет: создавать и поддерживать безопасные условия жизнедеятельности, в том числе при возникновении чрезвычайных ситуаций УК-8.3 Владеет способами создания и поддержки безопасных условий жизнедеятельности, в том числе при возникновении чрезвычайных ситуаций и военных действий
Экономическая культура, в том числе финансовая грамотность	УК-9. Способен принимать обоснованные экономические решения в различных областях жизнедеятельности	УК-9.1 Знает: вопросы экономической культуры и финансовой грамотности УК-9.2 Умеет: принимать обоснованные экономические решения в различных областях жизнедеятельности УК-9.3 Владеет: способами анализа ситуации для принятия обоснованных экономических решений в различных областях жизнедеятельности
Гражданская позиция	УК-10. Способен формировать нетерпимое отношение к проявлениям экстремизма, терроризма, коррупционному поведению и противодействовать им в профессиональной деятельности	УК-10.1 Знает: основы антикоррупционной политики УК-10.2 Умеет: выражать свою нетерпимую гражданскую позицию относительно коррупционного поведения УК-10.3 Владеет: способами формирования нетерпимого отношения к коррупционному поведению

### Общепрофессиональные компетенции по ФГОС ВО и индикаторы их достижения

Наименование категории (группы) общепрофессиональных компетенций	Код и наименование общепрофессиональной компетенции выпускника	Наименование индикатора достижения общепрофессиональной компетенции
Правовые и этические основы профессиональной	ОПК-1. Способен осуществлять профессиональную деятельность в соответствии с нормативными правовыми актами в сфере образования и нормами	ОПК-1.1 Знает: приоритетные направления развития образовательной системы Российской Федерации, законы и иные нормативные правовые акты регламентирующие



Наименование категории (группы) общепрофессиональных компетенций	Код и наименование общепрофессиональной компетенции выпускника	Наименование индикатора достижения общепрофессиональной компетенции
деятельности	профессиональной этики	<p>образовательную деятельность в Российской Федерации, нормативные документы по вопросам обучения и воспитания детей и молодёжи, ФГОС дошкольного, начального общего, основного общего, среднего общего образования, законодательство о правах ребёнка, трудовое законодательство, конвенцию о правах ребёнка.</p> <p>ОПК-1.2 Умеет: применять нормативно-правовые акты в сфере образования и нормы профессиональной этики.</p> <p>ОПК-1.3 Владеет: действиями (навыками) по соблюдению правовых, нравственных и этических норм, требований профессиональной этики в условиях реальных педагогических ситуаций; действиями (навыками) по осуществлению профессиональной деятельности в соответствии с требованиями ФГОС дошкольного, начального общего, основного общего, среднего общего образования в части анализа содержания современных подходов к организации системы общего образования</p>
Разработка основных и дополнительных образовательных программ	ОПК-2 Способен участвовать в разработке основных и дополнительных образовательных программ, разрабатывать отдельные их компоненты (в том числе с использованием информационно-коммуникационных технологий)	<p>ОПК-2.1 Знает: структуру основных общеобразовательных программ обучающихся с ОВЗ</p> <p>ОПК-2.1 Умеет: участвовать в разработке целевого, содержательного и организационного раздела основных, адаптированных и дополнительных образовательных программ; определять цели, задачи и содержание программ обучения, воспитания, коррекции нарушений развития, социальной адаптации с учетом особых образовательных потребностей и индивидуальных особенностей лиц с ограниченными возможностями здоровья; проектировать основные, адаптированные и дополнительные образовательные программы с учетом планируемых</p>

Наименование категории (группы) общепрофессиональных компетенций	Код и наименование общепрофессиональной компетенции выпускника	Наименование индикатора достижения общепрофессиональной компетенции
		<p>образовательных результатов</p> <p>ОПК-2.3 Владеет: навыками разработки научно-методического обеспечения реализации основных, адаптированных и дополнительных образовательных программ; технологиями проектирования основных, адаптированных и дополнительных образовательных программ</p>
<p>Совместная и индивидуальная учебная и воспитательная деятельность обучающихся</p>	<p>ОПК-3 Способен организовывать совместную и индивидуальную учебную и воспитательную деятельность обучающихся, в том числе с особыми образовательными потребностями, в соответствии с требованиями федеральных государственных образовательных стандартов</p>	<p>ОПК-3.1 Знает: современные технологии организации индивидуальной учебной и воспитательной деятельности и; принципы и содержание теории педагогического проектирования; особенности нормативного и отклоняющегося психического и физического развития разных групп обучающихся</p> <p>ОПК-3.2 Умеет: планировать и организовывать совместную и индивидуальную учебную и воспитательную деятельность сообразно с возрастными и психофизиологическими особенностями и индивидуальными образовательными потребностями обучающихся (в том числе для лиц с ментальными нарушениями, с сенсорными нарушениями, с расстройствами аутистического спектра, с хроническими соматическими заболеваниями, с тяжелыми множественными нарушениями)</p> <p>ОПК-3.3 Владеет: принципами проектирования индивидуальных образовательных маршрутов, специальных индивидуальных программ развития; проводит анализ контингента обучающихся, уточняет и модифицирует планирование образовательного и воспитательного процесса; разрабатывает и реализует методические приемы обучения и воспитания с учетом контингента обучающихся с особыми</p>

Наименование категории (группы) общепрофессиональных компетенций	Код и наименование общепрофессиональной компетенции выпускника	Наименование индикатора достижения общепрофессиональной компетенции
		образовательными потребностями; использует в практике профессиональной деятельности современные информационно-коммуникационные технологии и СМИ; использует средства альтернативной (дополнительной) коммуникации; разрабатывает учебные занятия с учетом особенностей обучаемого контингента, реализует групповые и индивидуальные технологии обучения и воспитания; планирует образовательный и воспитательный процесс для группы, класса и/или отдельных контингентов обучающихся с выдающимися способностями и/или особыми образовательными потребностями на основе имеющихся программ и собственных разработок с учетом специфики состава обучающихся
Построение воспитывающей образовательной среды	ОПК-4 Способен осуществлять духовно-нравственное воспитание обучающихся на основе базовых национальных ценностей	ОПК-4.1 Знает: основополагающие принципы духовно-нравственного воспитания обучающихся на основе базовых национальных ценностей; психолого-педагогические основы программ воспитательной работы с учетом возраста и психофизиологических особенностей обучающихся ОПК-4.2 Умеет: анализировать психолого-педагогические условия реализации программ духовно-нравственного воспитания обучающихся; применять элементы воспитательных методик обучающихся на основе базовых национальных ценностей с учетом возраста и психофизиологических особенностей обучающихся ОПК-4.3 Владеет: принципами проектирования и методами реализации программ духовно-нравственного воспитания обучающихся, в том числе с учетом их особых образовательных потребностей
Контроль и оценка	ОПК-5 Способен осуществлять контроль и оценку	ОПК-5.1 Знает: способы и методы организации

Наименование категории (группы) общепрофессиональных компетенций	Код и наименование общепрофессиональной компетенции выпускника	Наименование индикатора достижения общепрофессиональной компетенции
формирования результатов образования	формирования результатов образования обучающихся, выявлять и корректировать трудности в обучении	<p>мониторинговых исследований, типологию мониторингов, методологический инструментарий мониторинга; технологию диагностирования образовательных результатов, принципы диагностирования, понимает механизмы выявления индивидуальных особенностей, перспектив развития личности обучающегося, способы преодоления затруднений в обучении</p> <p>ОПК-5.2 Умеет: разрабатывать программы мониторинга результатов освоения образовательной программы обучающимися, умеет разрабатывать программы целенаправленной деятельности по преодолению трудностей в обучении; осуществлять отбор диагностического инструментария, проводить анализ результатов диагностического исследования, организовывать педагогическое взаимодействие со специалистами в области образования (педагогами, логопедом, социальным педагогом, тьютором и др.).</p> <p>ОПК-5.3 Владеет: методами организации и проведения педагогического мониторинга освоения обучающимися образовательной программы уровня обучения; использует современные способы диагностики и мониторинга с учетом применения информационно-коммуникационных технологий; проводит корректировку учебной деятельности исходя из данных мониторинга образовательных результатов с учетом индивидуальных возможностей и образовательных потребностей обучающихся и проектирует комплекс мероприятий по преодолению трудностей в обучении; осуществляет отбор диагностического инструментария, анализ образовательных результатов обучающихся,</p>

Наименование категории (группы) общепрофессиональных компетенций	Код и наименование общепрофессиональной компетенции выпускника	Наименование индикатора достижения общепрофессиональной компетенции
		реализует педагогические рекомендации специалистов (педагогов, логопеда, дефектолога, тьютора и др.) в работе с детьми, испытывающими трудности в освоении программы, а также с детьми с особыми образовательными потребностями
Психолого-педагогические технологии в профессиональной деятельности	ОПК-6 Способен использовать психолого-педагогические технологии в профессиональной деятельности, необходимые для индивидуализации обучения, развития, воспитания, в том числе обучающихся с особыми образовательными потребностями	ОПК-6.1 Знает: психолого-педагогические технологии в профессиональной деятельности, необходимые для индивидуализации обучения, развития, воспитания, в том числе обучающихся с особыми образовательными потребностями ОПК-6.2 Умеет: использовать психолого-педагогические технологии в профессиональной деятельности, необходимые для индивидуализации обучения, развития, воспитания, в том числе обучающихся с особыми образовательными потребностями ОПК-6.3 Владеет: способами использования психолого-педагогических технологий в профессиональной деятельности, необходимые для индивидуализации обучения, развития, воспитания, в том числе обучающихся с особыми образовательными потребностями
Взаимодействие с участниками образовательных отношений	ОПК-7 Способен взаимодействовать с участниками образовательных отношений в рамках реализации образовательных программ	ОПК-7.1 Знает: механизмы взаимодействия участников образовательных отношений; основы психолого-педагогической диагностики; технологии организации работы междисциплинарной команды специалистов; методы организации совместной деятельности обучающихся ОПК-7.2 Умеет: применять технологии и методы организации работы междисциплинарной команды специалистов; выявлять индивидуальные особенности и образовательные потребности обучающихся; отбирать адекватные методы, формы и средства взаимодействия с

Наименование категории (группы) общепрофессиональных компетенций	Код и наименование общепрофессиональной компетенции выпускника	Наименование индикатора достижения общепрофессиональной компетенции
		<p>родителями с учетом реабилитационного потенциала лиц с ограниченными возможностями здоровья</p> <p>ОПК-7.3 Владеет: организацией командным взаимодействием для решения поставленных целей в образовательном, коррекционно-развивающем и социально-реабилитационном процессах; осуществляет планирование и организацию взаимодействия участников образовательных отношений с учетом основных закономерностей возрастного развития и закономерностей</p>
Научные основы педагогической деятельности	ОПК-8 Способен осуществлять педагогическую деятельность на основе специальных научных знаний	<p>ОПК-8.1 Знает: современную теорию педагогического педагогической деятельности; закономерности и формы организации педагогического процесса; социально-психологические, медико-биологические, коррекционно-развивающие аспекты деятельности</p> <p>ОПК-8.2 Умеет: определять цели и задачи проектирования в зависимости от условий педагогической деятельности; применять научные знания и результаты исследований при проектировании образовательной деятельности лиц с ограниченными возможностями здоровья, в том числе в условиях инклюзивного образования</p> <p>ОПК-8.3 Владеет: навыками проектирования в зависимости от условий педагогической деятельности, в том числе и в условиях инклюзивного образования</p>
Информационно-коммуникационные технологии для профессиональной деятельности	ОПК-9. Способен понимать принципы работы современных информационных технологий и использовать их для решения задач профессиональной деятельности	<p>ОПК-9.1. Знает: принципы работы современных информационных технологий</p> <p>ОПК-9.2. Умеет: использовать информационно-коммуникационные технологии для профессиональной деятельности</p> <p>ОПК-9.3 Владеет: способами работы современных</p>

Наименование категории (группы) общепрофессиональных компетенций	Код и наименование общепрофессиональной компетенции выпускника	Наименование индикатора достижения общепрофессиональной компетенции
		информационных технологий для решения задач профессиональной деятельности

### Профессиональные компетенции и индикаторы их достижения

Профессиональные компетенции сформированы на основе профессиональных стандартов, соответствующих профессиональной деятельности выпускников, а также на основе анализа требований к профессиональным компетенциям, предъявляемых к выпускникам на рынке труда, обобщения отечественного и зарубежного опыта, проведения консультаций с ведущими работодателями, объединениями работодателей отрасли, в которой востребованы выпускники и иных источников.

Задача профессиональной деятельности	Объект или область знания	Код и наименование профессиональной компетенции	Код и наименование индикатора достижения профессиональной компетенции	Основание (ПС, анализ опыта)
<b>Тип задач профессиональной деятельности: педагогический</b>				
Организация деятельности лиц с ограниченными возможностями здоровья по освоению образовательных программ, адаптированных для их обучения, воспитания и обеспечивающих коррекцию нарушений развития и социальную адаптацию, а также программ коррекционной помощи	Воспитание, индивидуально-личностное развитие лиц с ограниченными возможностями здоровья	ПКО-1 Способен проектировать АООП на основе федеральных государственных образовательных стандартов с учетом возрастных, индивидуальных психофизических особенностей и особых образовательных потребностей обучающихся с	ПКО-1.1 Знает: структуру АООП на основе федеральных государственных образовательных стандартов с учетом возрастных, индивидуальных психофизических особенностей и особых образовательных потребностей обучающихся с ограниченными возможностями здоровья ПКО-1.2 Умеет: проектировать, АООП на основе федеральных государственных образовательных стандартов с учетом возрастных, индивидуальных психофизических особенностей и особых	01.001 Педагог (педагогическая деятельность в дошкольном, начальном общем, основном общем, среднем общем образовании) (воспитатель, учитель) 01.014 Педагог дефектолог

Задача профессиональной деятельности	Объект или область знания	Код и наименование профессиональной компетенции	Код и наименование индикатора достижения профессиональной компетенции	Основание (ПС, анализ опыта)
		ограниченными возможностями здоровья	образовательных потребностей обучающихся с ограниченными возможностями здоровья ПКО-1.3 Владеет способами проектирования АООП на основе федеральных государственных образовательных стандартов с учетом возрастных, индивидуальных психофизических особенностей и особых образовательных потребностей обучающихся с ограниченными возможностями здоровья	
Реализация психолого-педагогических технологий (в том числе инклюзивных), необходимых для индивидуальной работы с различными категориями обучающихся с ОВЗ	Воспитание, индивидуально-личностное развитие лиц с ограниченными возможностями здоровья	ПКО-2 Способен организовывать учебно-воспитательный и коррекционно-развивающий процесс для обучающихся с ограниченными возможностями здоровья в организациях системы образования, здравоохранения и социального обслуживания	ПКО-2.1 Знает: организационные формы учебно-воспитательного и коррекционно-развивающего процесса для обучающихся с ограниченными возможностями здоровья в организациях системы образования, здравоохранения и социального обслуживания ПКО-2.2 Умеет: организовывать учебно-воспитательный и коррекционно-развивающий процесс для обучающихся с ограниченными возможностями здоровья в организациях системы образования, здравоохранения и социального обслуживания ПКО-2.3 Владеет способами	01.001 Педагог (педагогическая деятельность в дошкольном, начальном общем, основном общем, среднем общем образовании) (воспитатель, учитель) 01.014 Педагог дефектолог



Задача профессиональной деятельности	Объект или область знания	Код и наименование профессиональной компетенции	Код и наименование индикатора достижения профессиональной компетенции	Основание (ПС, анализ опыта)
			организовывать учебно-воспитательный и коррекционно-развивающий процесс для обучающихся с ограниченными возможностями здоровья в организациях системы образования, здравоохранения и социального обслуживания	
<b>Тип задач профессиональной деятельности: сопровождение</b>				
Своевременное выявление детей с нарушениями развития, испытывающих трудности в обучении для организации их индивидуального психолого-педагогического сопровождения и возможного изменения образовательного маршрута	Воспитание, индивидуально-личностное развитие лиц с ограниченными возможностями здоровья	ПК-1 Способен осуществлять психолого-педагогическое обследование с целью выявления индивидуальных особенностей развития и особых образовательных потребностей обучающихся с ограниченными возможностями здоровья для разработки и реализации АООП	ПК-1.1 Знает: основы психолого-педагогического обследования с целью выявления индивидуальных особенностей развития и особых образовательных потребностей обучающихся с ограниченными возможностями здоровья для разработки и реализации АООП ПК-1.2 Умеет: осуществлять психолого-педагогическое обследование с целью выявления индивидуальных особенностей развития и особых образовательных потребностей обучающихся с ограниченными возможностями здоровья для разработки и реализации АООП ПК-1.3 Способен: к психолого-педагогическому обследованию с целью выявления индивидуальных особенностей развития и особых	01.001 Педагог (педагогическая деятельность в дошкольном, начальном общем, основном общем, среднем общем образовании) (воспитатель, учитель) 01.014 Педагог дефектолог

Задача профессиональной деятельности	Объект или область знания	Код и наименование профессиональной компетенции	Код и наименование индикатора достижения профессиональной компетенции	Основание (ПС, анализ опыта)
			образовательных потребностей обучающихся с ограниченными возможностями здоровья для разработки и реализации АООП	
Своевременное выявление детей с нарушениями развития, испытывающих трудности в обучении для организации их индивидуального психолого-педагогического сопровождения и возможного изменения образовательного маршрута	Воспитание, индивидуально-личностное развитие лиц с ограниченными возможностями здоровья	ПК-2 Способен проводить профилактические мероприятия по предупреждению нарушений развития обучающихся с ограниченными возможностями здоровья	ПК-2.1 Знает: программы коррекционно-развивающих занятий с учетом индивидуально-дифференцированного подхода, направленных на развитие интеллектуальной, эмоционально-волевой сферы, познавательных процессов ПК-2.2 Умеет: разрабатывать и реализовывать программы коррекционно-развивающих занятий с учетом индивидуально-дифференцированного подхода, направленных на развитие интеллектуальной, эмоционально-волевой сферы, познавательных процессов, решение проблем в сфере общения и поведения обучающихся ОВЗ ПК-2.3 Способен: к разработке и реализации программ коррекционно-развивающих занятий с учетом индивидуально-дифференцированного подхода, направленных на развитие интеллектуальной, эмоционально-	01.001 Педагог (педагогическая деятельность в дошкольном, начальном общем, основном общем, среднем общем образовании) (воспитатель, учитель) 01.014 Педагог дефектолог

Задача профессиональной деятельности	Объект или область знания	Код и наименование профессиональной компетенции	Код и наименование индикатора достижения профессиональной компетенции	Основание (ПС, анализ опыта)
			волевой сферы, познавательных процессов, решение проблем в сфере общения и поведения обучающихся с ОВЗ	

## 4. ПРОГРАММА ГОСУДАРСТВЕННОГО ЭКЗАМЕНА

### 4.1. Примерный перечень вопросов, которые выносятся на государственный экзамен

Государственный экзамен проводится в форме профессионального (демонстрационного) экзамена, в ходе которого осуществляется оценка готовности обучающихся (выпускников) к решению профессиональных задач в соответствии с профессиональным стандартом и планируемыми результатами освоения ОПОП ВО. В ходе государственного экзамена обучающийся должен выполнить задание профессионального (демонстрационного) экзамена.

Задание профессионального (демонстрационного) экзамена – структурированное описание профессиональной педагогической задачи, включающее условия ее реализации, решение которой в модельных условиях должен подготовить и продемонстрировать аттестуемый.

Задания профессионального (демонстрационного) экзамена включают в себя следующие обязательные компоненты:

1) перечень проверяемых универсальных, общепрофессиональных и профессиональных компетенций, соотнесенных с профессиональным стандартом<sup>1</sup>

2) описание задания профессионального (демонстрационного) экзамена в соответствии с Порядком организации и проведения профессиональных (демонстрационных) экзаменов по основным профессиональным образовательным программам высшего образования УГСН 44.00.00 Образование и педагогические науки (<https://mgppu.ru/files/galleries/documents/f169680b2c901baab2c04803febfbfd27.pdf>);

3) шаблон технологической карты учебного занятия или образовательного события;

4) критерии и показатели оценивания.

Пример индивидуального задания, выносимого на государственный

---

<sup>1</sup> Имеющие определяющее значение для профессиональной деятельности выпускников

экзамен в форме профессионального (демонстрационного) экзамена представлен в Приложении 1.

#### **4.2. Рекомендации студентам по подготовке к государственному экзамену**

Не менее чем за два дня (или 48 часов) ответственный за организацию профессионального (демонстрационного) экзамена выдает обучающимся индивидуальное (или подгрупповое) задание профессионального (демонстрационного) экзамена.

При необходимости обучающийся не менее чем за один день (или 24 часа) до начала проведения аттестационной процедуры формирует запрос о необходимом числе студентов-волонтеров, о предоставлении дополнительного лабораторного и технического оборудования в соответствии с инфраструктурным листом Площадки, расстановке мебели и пр., направляет его ответственному за организацию профессионального (демонстрационного) экзамена. Перечень оборудования предоставляется по форме.

Форма запроса о предоставлении дополнительного материала (оборудования) и расходных материалов:

	Наименование	Количество	Примечание
.			

#### **Алгоритм выполнения задания экзаменуемым**

1. Разработать план-конспект индивидуального/ фронтального коррекционно-развивающего занятий/урока/диагностического занятия.
2. В соответствии с содержанием коррекционно-развивающего занятия подобрать: необходимое оборудование и расходные материалы (не позднее, чем за один день до проведения экзамена).
3. Отрепетировать выполнение задания.
4. Завершить подготовку задания.

Время на подготовку и выполнение задания ограничено одним днем до проведения экзамен. Не менее чем за 1 час до начала профессионального (демонстрационного) экзамена студент представляет экспертной комиссии план-конспект коррекционно-развивающего занятия, после чего переходит к его проведению.

#### **Алгоритм представления задания экспертной комиссии**

1. Сообщить экспертам о готовности представить задание.
2. Продемонстрировать учебное занятие.
3. Проанализировать проведенное занятие, в том числе применение технологий психолого-педагогического сопровождения обучающихся с ограниченными возможностями здоровья.
4. Сообщить экспертам о завершении представления задания.
5. Ответы на вопросы экзаменационной комиссии.

Продолжительность проведения экзаменуемым фрагмента учебного занятия составляет не более 15 минут. В процессе профессионального (демонстрационного) экзамена ведется видео и аудиозапись.

### **4.3. Проведение государственного экзамена**

#### **4.3.1. Процедура проведения государственного экзамена**

Государственный экзамен проводится в строгом соответствии с учебным планом по ОПОП ВО, календарным учебным графиком, расписанием государственной итоговой аттестации.

Государственный экзамен принимается государственной экзаменационной комиссией (далее – ГЭК).

Государственный экзамен в форме профессионального (демонстрационного) экзамена принимается государственной экзаменационной комиссией (далее – ГЭК) и проводится на базе Центра проведения профессиональных (демонстрационных) экзаменов и Университетском многопрофильном психологическом центре в учебном корпусе по адресу Шелепихинская наб., д. 2А, стр. 3 (корп. Г).

Не менее чем за 48 часов до сдачи государственного экзамена

ответственный за организацию профессионального (демонстрационного) экзамена выдает обучающемуся индивидуальное задание для прохождения профессионального (демонстрационного) экзамена.

Обучающийся не менее чем за 24 часа до государственного экзамена при необходимости формирует запрос о предоставлении дополнительного лабораторного и технического оборудования согласно инфраструктурному листу Площадки, расстановке мебели и пр., передает его ответственному за организацию профессионального (демонстрационного) экзамена. Ответственный за организацию профессионального (демонстрационного) экзамена обеспечивает готовность образовательного пространства с учетом запроса обучающегося.

До начала профессионального (демонстрационного) экзамена ответственный за его организацию проводит инструктаж участников по процедуре его проведения.

При реализации профессионального (демонстрационного) экзамена как формы государственного экзамена не позднее чем за 1 час до начала аттестационной процедуры обучающийся представляет план (технологическую карту, сценарий и пр.) учебного занятия (образовательного события), после чего переходит к его проведению.

Членами ГЭК осуществляется оценка хода и результатов профессионального (демонстрационного) экзамена. Продолжительность представления (проведения) элемента учебного занятия (образовательного события), составляет не более 20 минут. В процессе представления (проведения) аттестуемым элемента учебного занятия (образовательного события), ведется видео- и аудиозапись. С целью объективного оценивания студенту могут задаваться дополнительные и (или) уточняющие вопросы продолжительностью не более 10 минут. В процессе представления (проведения) аттестуемым элемента учебного занятия (образовательного события) ведется видео- и аудиозапись.

Каждый член ГЭК оценивает студента отдельно по оценочному листу с критериями оценки, шкалой перевода «первичных» баллов в отметку.

Оценка результатов профессионального (демонстрационного) экзамена определяется на основе среднего балла, вычисляемого как среднее арифметическое значение оценок, выставленных каждым членом ГЭК индивидуально. Итоговая оценка выставляется по окончании государственного экзамена на закрытом заседании. По окончании заседания результаты объявляются председателем ГЭК. Передача государственного экзамена с целью повышения положительной оценки не допускается.

Студент имеет право подать в апелляционную комиссию письменную апелляцию о нарушении, по его мнению, установленной процедуры проведения государственного аттестационного испытания и (или) несогласии с результатами государственного экзамена.

Апелляция подаётся лично студентом в апелляционную комиссию не позднее следующего рабочего дня после объявления результатов государственного аттестационного испытания.

Апелляция проводится в соответствии с пунктом 10 Положения о государственной итоговой аттестации выпускников ФГБОУ ВО «Московский государственный психолого-педагогический университет».

#### **4.3.2. Перечень рекомендуемой литературы для подготовки к государственному экзамену**

Для подготовки к государственному экзамену студенту выдаётся список рекомендуемой литературы (Приложение 2).

#### **4.4. Критерии выставления оценок на государственном экзамене**

Область профессиональной деятельности выпускников, освоивших программу ФГОС ВО, включает компетенции, степень их реализации в модулях. Итогом государственного экзамена является отражение уровня сформированности компетенций у выпускника.

Параметрами (критериями) оценивания результатов профессионального (демонстрационного) экзамена являются:

- научная грамотность



- психолого-педагогическая грамотность,
- инструментальная грамотность,
- коммуникативно-цифровая грамотность.

В ходе профессионального (демонстрационного) экзамена эксперты индивидуально оценивают выполнение задания профессионального (демонстрационного) экзамена аттестуемыми и заполняют оценочные листы в соответствии с установленными МГППУ критериями оценивания, представленными в Таблице 1.

Оценка результатов профессионального (демонстрационного) экзамена определяется на основе среднего балла, вычисляемого как среднее арифметическое значение оценок, выставленных каждым из членов ГЭК индивидуально. Для перевода баллов, полученных в результате профессионального (демонстрационного) экзамена, в оценки используется шкала:

- «отлично» – 81 - 100 баллов;
- «хорошо» – 61 - 80 баллов;
- «удовлетворительно» – 41 - 60 баллов;
- «неудовлетворительно» – 40 баллов и ниже

**Таблица 1-Показатели и критерии оценивания на государственном экзамене уровня сформированности компетенций выпускника**

№	Критерии оценивания	Максимальный балл	Балл аттестуемого
<i><b>Научная грамотность</b></i>			
1.	Содержание урока или коррекционно-развивающего / диагностического занятия соответствует заявленной тематике	2	
2	Грамотно формулирует цель и задачи (образовательные, коррекционно-развивающие и воспитательные) урока или коррекционно-развивающего / диагностического занятия; направления и разделы перспективного плана коррекционной работы	3	
3	Владеет основными научными понятиями в области специального (дефектологического) образования, выбирает методический и демонстрационный	3	

	материал для реализации поставленных целей		
4	Привлекает знания из различных областей специальной педагогики и специальной психологии на основе практико-ориентированного подхода	3	
5	Реализует общие и специальные дидактические принципы / принципы коррекционно-развивающей работы	2	
6	Допускает ошибки в отборе раздаточного и демонстрационного материала, обнаруживает несоответствие содержания исходным данным о содержании предложенной в кейсе ситуации	-5	
7	Не владеет навыками ведения научной дискуссии, не способен анализировать предлагаемую ситуацию и отвечать на вопросы членов комиссии, исходя из заданного содержания	-5	
	<i>Максимальный итоговый балл по критерию «Научная грамотность»</i>	<i>13</i>	
<b><i>Психолого-педагогическая грамотность</i></b>			
1	Уровень сложности материала, его объем и способ изложения соответствует возрастным, типологическим и индивидуальным особенностям обучающихся	4	
2	Осуществляет индивидуальный и (или) дифференцированный подход	4	
3	Применяет современные коррекционно-развивающие и психолого-педагогические технологии, основанные на знании особых образовательных потребностей обучающихся (согласно возрасту, нозологии, особенностей развития), в том числе технологии здоровьесбережения	3	
4	Способствует поддержанию познавательной активности и развитию познавательного интереса обучающихся в ходе урока или коррекционно-развивающего / диагностического занятия	5	
5	Использует воспитательный потенциал урока или коррекционно-развивающего / диагностического занятия	5	
6	Использует коррекционный потенциал урока или коррекционно-развивающего / диагностического занятия	3	
7	Допускает ошибки в отборе психолого-педагогических технологий, не учитывает возрастные или иные аспекты коррекционно-развивающей работы	-5	
	<i>Максимальный итоговый балл по критерию «Психолого-педагогическая грамотность»</i>	<i>24</i>	
<b><i>Инструментальная грамотность</i></b>			
1	Методы и приемы соответствуют заявленным целям и	4	

	задачам урока (обучающие, коррекционно-развивающие, воспитательные) или коррекционно-развивающего / диагностического занятия		
2	В ходе урока (при объяснении нового материала, его закреплении или обобщения) или коррекционно-развивающего / диагностического занятия опирается на имеющиеся у обучающихся базовые знания и практический опыт	5	
3	Использует целесообразно и эффективно необходимое методическое обеспечение (с опорой на специфику целей изучения отдельных учебных предметов и курсов коррекционно-развивающей области; возрастные возможности и особые образовательные потребности обучающихся с ОВЗ)	5	
4	Организует обоснованное чередование форм работы (фронтальной, индивидуальной, групповой) или видов деятельности при индивидуальной работе (развитие, коррекция, диагностика)	4	
5	Создает условия переноса обучающимися усвоенных знаний, умений в схожие, а затем в новые условия учебной (предметной) и (или) коррекционно-развивающей деятельности, реализует межпредметные связи	5	
6	Использует различные формы оценивания качества выполняемых заданий и достижения обучающимися необходимых результатов (в том числе элементы самооценки)	5	
7	Использует задания, формирующие или оценивающие у обучающихся компетенции, соответствующие требованиям к освоению результатов в соответствии с нормативной базой (личностные, предметные и (или) метапредметные результаты освоения конкретного учебного предмета или коррекционного курса в зависимости от варианта АООП НОО / ФАООП образования обучающихся с ОВЗ и с умственной отсталостью (интеллектуальными нарушениями))	5	
8	Результаты урока или коррекционно-развивающего / диагностического занятия соответствуют поставленным целям (или задачам)	4	
9	Допускает ошибки в отборе методов и приемов коррекционно-развивающей работы, использует методическое обеспечение нецелесообразно и неэффективно	-5	
	<i>Максимальный итоговый балл по критерию «Инструментальная грамотность»</i>	37	
<b>Коммуникативно-цифровая грамотность</b>			
1	Владеет навыками профессиональной коммуникации в соответствии с языковыми нормами	3	

2	Создает психологически безопасную атмосферу урока или коррекционно-развивающего / диагностического занятия (эмоциональный комфорт, уважение личного достоинства)	3	
3	Демонстрирует эффективное использование навыков коммуникации в профессиональной деятельности	3	
4	Создает условия межличностного общения обучающихся или коммуникацию по типу «взрослый-ребенок» с целью достижения целей урока или коррекционно-развивающего / диагностического занятия	4	
5	Демонстрирует владение современными информационно-коммуникационными технологиями (на любом этапе проведения урока или коррекционно-развивающего / диагностического занятия)	4	
6	Демонстрирует адекватность предъявляемых требований с учетом речевых (интеллектуальных, двигательных, сенсорных и др.) особенностей и возможностей развития ребенка демонстрирует умения доступно формулировать вопросы беседы и инструкции к заданиям	4	
7	Демонстрирует адекватность применение технических средств, компьютерных технологий и других наглядных пособий.	5	
8	Допускает ошибки в целесообразности использования информационно-коммуникационных технологий, адекватности предъявляемого демонстрационного материала	-5	
	<i>Максимальный итоговый балл по критерию «Коммуникативно-цифровая грамотность»</i>	26	
	Максимальный итоговый балл	100	

## 5. ПОРЯДОК ВЫПОЛНЕНИЯ И ЗАЩИТЫ ВКР

### 5.1. Примерная тематика и порядок утверждения тем ВКР

Выпускная квалификационная работа выполняется в форме: бакалаврской работы.

Бакалаврская работа – это самостоятельно выполненная работа, содержащая теоретическое обоснование и (или) экспериментальные исследования, решение профессиональных задач по соответствующему направлению подготовки. Решения профессиональных задач могут быть

представлены технологической и (или) проектно-технологической, проектно-конструкторской, управленческой, экономической, социально-экономической и другими видами деятельности. Бакалаврская работа может готовиться к защите в завершающий период теоретического обучения (в соответствии с графиком учебного процесса).

Студенту предоставляется право выбора темы ВКР.

Выпускающая кафедра может предоставить студенту (нескольким студентам, выполняющим выпускную квалификационную работу совместно) возможность подготовки и защиты выпускной квалификационной работы по теме, предложенной студентом (студентами). Для этого студент (студенты) в письменном заявлении на имя заведующего выпускающей кафедрой должны представить обоснование целесообразности разработки этой темы для практического применения в соответствующей области профессиональной деятельности или на конкретном объекте профессиональной деятельности.

Примерные темы ВКР определяются выпускающей кафедрой и доводятся до каждого студента на 4 курсе в виде списка тем, подписанного деканом факультета.

Темы ВКР, руководители ВКР (из числа работников Университета), консультанты ВКР утверждаются приказом ректора не позднее, чем за 6 месяцев до начала государственной итоговой аттестации.

Изменение темы ВКР и (или) утверждение другого руководителя ВКР разрешается в исключительных случаях по заявлению студента, согласованного с заведующим выпускающей кафедрой. Все изменения утверждаются приказом ректора Университета.

Примерные темы ВКР представлены в Приложении 3.

## **5.2. Порядок выполнения и представления ВКР в ГЭК**

Бакалаврская работа (далее – ВКР) оформляется с соблюдением действующих стандартов на оформление соответствующих видов документации, требований к ВКР (Приложение 4).

Законченная ВКР передаётся студентом своему научному руководителю не позднее, чем за 2 недели до установленного срока защиты для написания отзыва руководителем, после этого, подписанная руководителем работа подлежит согласованию по списку титульного листа (нормоконтроль, и прочее) и далее подлежит рецензированию.

Руководитель готовит отзыв на ВКР в котором отражает личные качества студента, проявленные студентом в ходе его работы над ВКР.

Рецензенты на ВКР назначаются выпускающей кафедрой (или кафедрой курирующей профиль) из числа научно-педагогических работников Университета<sup>2</sup> («внутренний» рецензент) и из числа специалистов организаций – заказчиков кадров соответствующего профиля («внешние» рецензенты).

Выпускающая кафедра организует и проводит предварительную защиту ВКР в сроки, установленные графиком учебного процесса.

Допуск к защите ВКР осуществляет заведующий выпускающей кафедрой.

Студент, допущенный к защите ВКР, представляет в ГЭК не позднее, чем за 2 календарных дня до дня защиты ВКР:

- ВКР в печатном виде (в твердом переплете) в одном экземпляре и электронном виде (посимвольном PDF).
- Рецензию на ВКР;
- Отзыв руководителя руководителя;
- Автореферат.

Студент, не представивший по неуважительным причинам к назначенному сроку ВКР и автореферат, к защите в ГЭК не допускается и отчисляется из Университета.

Тексты ВКР и авторефератов, за исключением текстов, содержащих сведения, составляющие государственную тайну:

- размещаются в электронно-библиотечной системе МГППУ,

---

<sup>2</sup> Назначение рецензента из числа научно-педагогических работников Университета, входящих в ГЭК по защите ВКР по данному направлению (специальности) и сотрудников кафедры, на которой выполнялась работа, допускается в исключительных случаях.

проверяются на объём заимствования посредством электронного пакета «Антиплагиат. ВУЗ». Максимальный процент заимствованного текста (считая только корректные заимствования) в выпускных квалификационных работах обучающихся должен составлять: по программам бакалавриата (бакалаврская работа) – не более 20%. Процент заимствованного текста, выявленный в результате проверки, указывается на титульном листе ВКР.

Перед началом работы ГЭК секретарь проверит:

- наличие письменного отзыва руководителя,
- наличие рецензии рецензента,
- соответствие наименования темы ВКР, представленной к защите, теме указанной в приказе об утверждении тем,
- наличие отметок о допуске к защите, о принятии ВКР и автореферата для размещения в электронной библиотеке.

В случае если название темы работы, представленной к защите, не совпадает с приказом об утверждении тем выпускных квалификационных работ, либо отсутствуют отметки о допуске к защите и (или) о принятии ВКР для размещения в электронной библиотеке, не указан процент оригинального текста – данная ВКР к защите в ГЭК не допускается.

### **5.2.1. Порядок защиты ВКР**

Защита ВКР проводится в сроки, предусмотренные учебным планом, календарным графиком учебного процесса, расписанием ГИА.

Процедура защиты ВКР включает в себя:

- открытие заседания ГЭК (председатель излагает порядок защиты, принятия решения, оглашения результатов ГЭК);
- представление председателем (секретарем) ГЭК выпускника (фамилия, имя, отчество), темы, руководителя, оглашение среднего балла, оценки на государственном экзамене (если государственный экзамен предусмотрен Программой ГИА по ОПОП ВО) и информации о возможности получения диплома с отличием;

- доклад выпускника;
- вопросы членов ГЭК (записываются в протокол);
- заслушивание отзыва руководителя ВКР;
- заслушивание рецензии(ий);
- ответы выпускника на высказанные в рецензии(ях) замечания;
- обсуждение и выступления членов комиссии ГЭК о ВКР;
- заключительное слово выпускника.

В процессе защиты ВКР:

Студент делает доклад об основных результатах своей работы продолжительностью не более 10 минут, для ответа на замечания рецензента – не более 5 минут, затем отвечает на вопросы членов ГЭК по существу работы, а также на вопросы, отвечающие общим требованиям к профессиональному уровню выпускника, предусмотренные соответствующим ФГОС ВО. Общая продолжительность защиты – не более 30 минут.

За достоверность результатов, представленных в ВКР и автореферате, несёт ответственность студент – автор ВКР.

Если студент получил оценку «неудовлетворительно» при защите ВКР, то он отчисляется из Университета.

Студент имеет право подать в апелляционную комиссию письменную апелляцию о нарушении, по его мнению, установленной процедуры проведения государственного аттестационного испытания.

Апелляция подаётся лично студентом в апелляционную комиссию не позднее следующего рабочего дня после объявления результатов государственного аттестационного испытания.

Апелляция проводится в соответствии с пунктом 10 Положения о государственной итоговой аттестации выпускников ФГБОУ ВО «Московский государственный психолого-педагогический университет».



### **5.2.2. Критерии выставления оценок по результатам защиты ВКР**

Итоговая оценка выпускника – совокупная оценка, основанная на оценке качества содержания выпускной квалификационной работы, качества оформления ВКР, качества презентации (доклада) ВКР и защиты ВКР, выставленных председателем и членами ГЭК; учитывающая оценку работы выпускника руководителем ВКР (указана в отзыве).

Показатели и критерии оценивания уровня сформированности компетенций (нормативная и рейтинговая оценка) выпускника на защите выпускной квалификационной работы представлены в Таблице 2.

**Таблица 2 - Показатели и критерии оценивания уровня сформированности компетенций выпускника на защите ВКР**

Перечень компетенций	Показатели оценивания компетенций	Критерии оценивания компетенций (уровни освоения компетенций, нормативная и рейтинговая оценки)			
		продвинутый уровень «5, отлично» (13-15 баллов)	базовый уровень «4, хорошо» (10-12 баллов)	пороговый уровень «3, удовлетворительно» (7-9 баллов)	недостаточный уровень «2, неудовлетворительно» (0-6 баллов)
<i>Качество содержания ВКР</i>					
УК-1-10 ОПК-1-9 ПКО-1-2 ПК-1-2	<b>Актуальность темы исследования. Соответствие содержания теме, полнота её раскрытия</b>	Тема актуальна, её новизна и значимость раскрыты в полном объеме. Полное соответствие содержания работы теме. Полное, всестороннее раскрытие темы	Тема актуальна, её новизна и значимость раскрыты. Содержание работы соответствует теме работы. Тема раскрыта	Тема актуальна, но её новизна и значимость раскрыты не в полном объеме. Содержание работы соответствует теме работы, но тема исследования раскрыта не полностью	Тема актуальна, но её новизна и значимость не раскрыты. Содержание работы не соответствует теме и (или) тема не раскрыта
УК-1-10 ОПК-1-9 ПКО-1-2 ПК-1-2	<b>Постановка цели и задач исследования, и их достижение</b>	Цель и задачи исследования сформулированы четко, логически взаимосвязаны, полностью обоснованы. Цель, поставленная в работе, достигнута полностью, задачи решены	Цель и задачи исследования сформулированы четко, с обоснованием. Поставленные цель и задачи достигнуты квалифицированно и в достаточном объеме	Цель и задачи исследования сформулированы, но без обоснования и аргументации. Поставленные цель и задачи достигнуты частично	Цели и задачи исследования не сформулированы или сформулированы неточно. Поставленные цель и задачи исследования не достигнуты
УК-1-10 ОПК-1-9 ПКО-1-2 ПК-1-2	<b>Эффективность использования методов исследования, их адекватность</b>	Методы исследования полностью соответствуют задачам исследования;	Методы исследования соответствуют задачам исследования. Уровень	Методы исследования использованы не вполне соответствуют задачам исследования	Методы исследования использованы неэффективно, не соответствуют задачам

Перечень компетенций	Показатели оценивания компетенций	Критерии оценивания компетенций (уровни освоения компетенций, нормативная и рейтинговая оценки)			
		продвинутый уровень «5, отлично» (13-15 баллов)	базовый уровень «4, хорошо» (10-12 баллов)	пороговый уровень «3, удовлетворительно» (7-9 баллов)	недостаточный уровень «2, неудовлетворительно» (0-6 баллов)
	<b>тность задачам исследования</b>	использованы комплексно и эффективно	использования методов исследования – достаточный		исследования
УК-1-10 ОПК-1-9 ПКО-1-2 ПК-1-2	<b>Уровень осмысления теоретических вопросов и обобщения собранного материала, обоснованность и чёткость сформулированных выводов</b>	Высокий уровень осмысления теоретических вопросов и обобщения собранного материала. Обоснованность и чёткость сформулированных выводов	Высокий уровень осмысления теоретических вопросов и обобщения собранного материала, но имеются недостатки при оформлении выводов	Невысокий уровень осмысления теоретических вопросов и обобщения собранного материала, но имеются недостатки при оформлении выводов	Невысокий уровень осмысления теоретических вопросов и обобщения собранного материала. Выводы и рекомендации не обоснованы или присутствуют заимствованные результаты без указания на их авторство
УК-1-10 ОПК-1-9 ПКО-1-2 ПК-1-2	<b>Теоретическая и практическая значимость работы</b>	Теоретическая значимость работы обоснована. Работа имеет несомненную практическую значимость	В работе раскрыта теоретическая значимость. Работа имеет определённую практическую значимость	В работе не полностью раскрыта теоретическая значимость. Работа имеет определённую практическую значимость	В работе сделана попытка описать теоретическую значимость. Работа не имеет практической значимости
УК-1-10 ОПК-1-9 ПКО-1-2 ПК-1-2	<b>Актуальность, полнота использованных источников и корректность их оформления</b>	В работе используются ссылки на современные источники информации (в том числе диссертации, научные статьи,	В работе используются ссылки на современные источники информации. Перечень, представленных	В работе главным образом, используются ссылки на стандартные источники и (или) устаревшие источники информации.	В работе используются только ссылки на устаревшие источники информации. Студент использовал ограниченное число литературных

Перечень компетенций	Показатели оценивания компетенций	Критерии оценивания компетенций (уровни освоения компетенций, нормативная и рейтинговая оценки)			
		продвинутый уровень «5, отлично» (13-15 баллов)	базовый уровень «4, хорошо» (10-12 баллов)	пороговый уровень «3, удовлетворительно» (7-9 баллов)	недостаточный уровень «2, неудовлетворительно» (0-6 баллов)
		заруженные издания). Перечень, представленных источников свидетельствует о полном и всестороннем изучении проблемы исследования	источников является достаточным для проведения исследования.	Современные источники информации использованы в ограниченном объеме.	источников ограничено.
		Процент заимствованного текста (совпадения) ВКР, выявленный в результате проверки – соответствует установленной норме			Процент заимствованного (совпадений) текста ВКР – ниже нормы
УК-1-10 ОПК-1-9 ПКО-1-2 ПК-1-2	<b>Оценка работы руководителем и рецензентом</b>	Работа представлена своевременно, имеет положительные отзывы руководителя и рецензию	Работа представлена своевременно, имеет положительные отзывы руководителя и рецензию	Работа представлена невовремя, но имеет положительные отзывы руководителя и рецензию	Работа имеет отрицательные отзывы руководителя и рецензию рецензента
<b>Качество оформления ВКР</b>					
УК-1-10 ОПК-1-9 ПКО-1-2 ПК-1-2	<b>Владение научным стилем изложения, орфо-графическая и пунктуационная грамотность</b>	Работа написана грамотно и аккуратно	Работа написана грамотно, но имеются исправления	Работа написана с ошибками, много исправлений	Работа написана неграмотно – с большим количеством орфографических и пунктуационных ошибок
УК-1-10 ОПК-1-9 ПКО-1-2	<b>Соответствие формы представления ВКР</b>	Работа оформлена в соответствии с требованиями,	В работе допущены незначительные погрешности при	В работе допущены погрешности при оформлении ВКР	Оформление работы не соответствует требованиям к

Перечень компетенций	Показатели оценивания компетенций	Критерии оценивания компетенций (уровни освоения компетенций, нормативная и рейтинговая оценки)			
		продвинутый уровень «5, отлично» (13-15 баллов)	базовый уровень «4, хорошо» (10-12 баллов)	пороговый уровень «3, удовлетворительно» (7-9 баллов)	недостаточный уровень «2, неудовлетворительно» (0-6 баллов)
ПК-1-2	требованиям, предъявляемым к оформлению работы (указанным в Приложении 4)	предъявляемыми к данному виду работы	оформлению ВКР		оформлению ВКР
УК-1-10 ОПК-1-9 ПКО-1-2 ПК-1-2	Оформления списка использо-ванных источников (соответствие требованиям Приложения 4)	Список использованных источников оформлен в соответствии с требованиями к оформлению	Список использованных источников оформлен в соответствии с требованиями к оформлению	Список использованных источников оформлен с учётом требований к оформлению, но имеются отдельные нарушения	Список использованных источников оформлен с нарушением требований к оформлению
<b>Качество презентации (доклада) и защиты ВКР</b>					
УК-1-10 ОПК-1-9 ПКО-1-2 ПК-1-2	Качество устного доклада: логичность, точность формулировок, обоснованность выводов	Выступление на защите структурировано, раскрыты причины выбора и актуальность темы, цель и задачи работы, предмет, объект и хронологические рамки исследования, логика выведения каждого вывода. Студент продемонстрировал	Выступление студента на защите структурировано, допускаются неточности при раскрытии актуальности темы, цели, задачи и основных результатов работы, которые устраняются в ходе дополнительных уточняющих вопросов. Студент	Выступление студента на защите не всегда структурировано, допускаются ошибки при раскрытии актуальности темы, цели, задачи и основных результатов работы, которые с трудом устраняются в ходе дополнительных уточняющих вопросов. Студент продемонстрировал	Выступление студента на защите не структурировано, допускаются грубые ошибки при раскрытии актуальности темы, цели, задачи и основных результатов работы. Ошибки не устраняются в ходе дополнительных уточняющих вопросов. Студент не владеет материалом ВКР

Перечень компетенций	Показатели оценивания компетенций	Критерии оценивания компетенций (уровни освоения компетенций, нормативная и рейтинговая оценки)			
		продвинутый уровень «5, отлично» (13-15 баллов)	базовый уровень «4, хорошо» (10-12 баллов)	пороговый уровень «3, удовлетворительно» (7-9 баллов)	недостаточный уровень «2, неудовлетворительно» (0-6 баллов)
		уверенное владение материалом	продемонстрировал уверенное владение материалом	не уверенное владение материалом	
УК-1-10 ОПК-1-9 ПКО-1-2 ПК-1-2	<b>Презентационные навыки:</b> структура и последовательность изложения материала, соблюдение времѐнных требований, использование презентационного материала	Доклад студента построен логично, соблюдены времѐнные рамки. Презентация составлена грамотно и способствует лучшему восприятию и пониманию сущности работы	Доклад студента построен логично, однако имеются незначительные замечания к последовательности изложения или соблюдению времѐнных рамок. Презентация способствует лучшему восприятию и пониманию сущности работы, однако есть замечания к количеству и последовательности демонстрации слайдов	Доклад студента построен с логическими ошибками, не соблюдены времѐнные рамки. Презентация не в полной мере соответствует докладу студента, есть замечания к содержанию, количеству и последовательности демонстрации слайдов	Доклад студента построен с логическими ошибками. Презентация составлена неграмотно, не способствует впроямую и пониманию сущности работы
УК-1-10 ОПК-1-9 ПКО-1-2 ПК-1-2	<b>Качество ответов на вопросы</b> председателя и членов ГЭК (логичность, глубина, правильность и	Студент отвечает на вопросы и замечания оперативно, точно и корректно. Ответы на вопросы ГЭК логичны, раскрывают	Ответы студента на вопросы ГЭК в целом логичны, раскрывают сущность вопроса, подкрепляются выводами и расчетами	Ответы студента на вопросы ГЭК неуверенные, не раскрывают сущность вопроса, не подкрепляются	Ответы студента на вопросы ГЭК ошибочные, не раскрывают сущность вопроса, не подкрепляются

Перечень компетенций	Показатели оценивания компетенций	Критерии оценивания компетенций (уровни освоения компетенций, нормативная и рейтинговая оценки)			
		продвину́тый уровень «5, отлично» (13-15 баллов)	базовый уровень «4, хорошо» (10-12 баллов)	пороговый уровень «3, удовлетворительно» (7-9 баллов)	недостаточный уровень «2, неудовлетворительно» (0-6 баллов)
	полнота ответов)	сущность вопроса, подкрепля-ются выводами и расчетами из ВКР, подтверждают самостоятельность и глубину изучения студентом проблемы	из ВКР, подтверждают самостоятельность и достаточную глубину освоения проблемы студентом	выводами и расчетами из ВКР, показывают недостаточную самостоятельность студентом и глубину освоения им проблемы	выводами и расчетами из ВКР, показывают отсутствие самостоятельности и глубины освоения проблемы студентом

## **6. РЕЗУЛЬТАТЫ УСПЕШНОГО ПРОХОЖДЕНИЯ ГОСУДАРСТВЕННОЙ ИТОГОВОЙ АТТЕСТАЦИИ**

Студенту, успешно прошедшему государственную итоговую аттестацию, выдаётся документ о высшем образовании и о квалификации образца, установленного Министерством науки и высшего образования, который подтверждает получение профессионального образования следующего уровня и квалификации, относящейся к соответствующему уровню образования – высшее образование – бакалавриат (подтверждается дипломом бакалавра).

Решение о присвоении выпускнику квалификации по направлению подготовки и выдаче документа о высшем образовании и о квалификации, принимает государственная экзаменационная комиссия по положительным результатам государственной итоговой аттестации (оформленным протоколами).

Диплом с отличием выдаётся выпускнику при выполнении следующих условий:

- все указанные в приложении к диплому оценки по дисциплинам (модулям), оценки за выполнение курсовых работ (проектов), за прохождение практик, за выполнение научных исследований (за исключением оценок «зачтено») являются оценками «отлично» и «хорошо»;

- все оценки по результатам государственной итоговой аттестации являются оценками «отлично»;

- количество указанных в приложении к диплому оценок «отлично», включая оценки по результатам государственной итоговой аттестации, составляет не менее 75% от общего количества оценок, указанных в приложении к диплому (за исключением оценок «зачтено»).

ГЭК может дать рекомендацию выпускнику для продолжения учёбы в магистратуре, аспирантуре и пр.



## ПРИЛОЖЕНИЯ

Приложение 1

### Перечень примерных задания для профессионального (демонстрационного) экзамена

Учебный предмет	Технология
Учебный предмет «Мир природы и человека»	Начальное общее образование - Организация учебного процесса с учетом особых образовательных потребностей обучающихся с ограниченными возможностями здоровья
Перечень проверяемых компетенций:	ПКО-2 Способен организовывать учебно-воспитательный и коррекционно-развивающий процесс для обучающихся с ограниченными возможностями здоровья в организациях системы образования, здравоохранения и социального обслуживания ПК-2 Способен проводить профилактические мероприятия по предупреждению нарушений развития обучающихся с ограниченными возможностями здоровья
Тема	Тема урока «Строение растений»
Форма занятия	Фрагмент урока
Категория контингента	Обучающиеся с легкой умственной отсталостью (АООП, вариант 9.1)
Класс	1 класс
Индивидуальные особенности контингента	Обучающиеся с легкой умственной отсталостью без дополнительных нарушений развития
Учебная ситуация	Учитель проводит урок курса «Мир природы и человека» по теме «Строение растений» с обучающимися 1 класса (АООП, вариант 9.1). 1. Подберите 2-3 задания на закрепление нового материала по теме «Строение растений». 2. Составьте фрагмент комбинированного урока на тему «Строение растений», на котором будут повторяться и закрепляться природоведческие представления обучающихся. 3. Разработайте дидактический материал к фрагменту урока. 4. Проведите фрагмент урока на тему «Строение растений» с обучающимися 1 класса с легкой степенью умственной отсталости.
Оборудование	• описано в инфраструктурном листе <a href="https://sp.mgppu.ru/students/demo-ekzamen.html">https://sp.mgppu.ru/students/demo-ekzamen.html</a>

## Список литературы, рекомендуемой для подготовки к государственному экзамену

### Модуль 15 «Психолого-педагогическое сопровождение дошкольников с ограниченными возможностями здоровья»

#### 1. Основная литература

1. Организация деятельности психолого-медико-педагогических комиссий в условиях реализации ФГОС для детей с ОВЗ : методические рекомендации / ред. Е.Н. Кутепова, М.М. Семаго. – Москва : Московский государственный психолого-педагогический университет, 2017. – 139 с. – (20 лет вместе с детством (1997-2017)). – \*\*.

#### 2. Дополнительная литература

1. Филичева, Т.Б. Дети с общим недоразвитием речи. Воспитание и обучение : учебно-методическое пособие для логопедов и воспитателей / Т.Б. Филичева, Т.В. Туманова. – Москва : ГНОМ и Д, 2000. – 128 с. – \*\*.
2. Дружинина, Л.А. Коррекционная работа в детском саду для детей с нарушением зрения / Л.А. Дружинина. – Москва: Экзамен, 2006. – 160 с.
3. Лунина, Г.В. Воспитание детей на традициях русской культуры / Г.В. Лунина. – Москва : ЦГЛ, 2004. – 128 с.
4. Соколова, Л.В. Воспитание ребенка в русских традициях / Л.В. Соколова. – Москва : Айрис-пресс, 2003. – 208 с.

#### Взаимозаменяемо с

- Тарасова, С.И. Основы народной педагогики : учебное пособие для вузов / С.И. Тарасова. – 2-е изд., перераб. и доп. – Москва : Юрайт, 2020. – 158 с. – (Высшее образование). – \*\*\*. – URL:<https://urait.ru/bcode/447462> (дата обращения 07.11.2024).
5. Программа специальных (коррекционных) образовательных учреждений IV вида (для детей с нарушениями зрения) : программа детского сада : коррекционная работа / под ред. Л.И. Плаксиной. – Москва : Экзамен, 2003. – 256 с.
5. Филичева, Т.Б. Программы дошкольных образовательных учреждений компенсирующего вида для детей с нарушениями речи. Коррекция нарушений речи / Т.Б. Филичева, Т.В. Туманова, Г.В. Чиркина. – Москва : Просвещение, 2017. – 207 с.
5. Обеспечение доступности качественных образовательных услуг общего образования для детей с ограниченными возможностями здоровья / С.В. Алехина, Е.Н. Кутепова, Т.П. Дмитриева [и др.]. – Москва : Московский городской психолого-педагогический университет, 2012. – 162 с. – (Инклюзивное образование). – \*\*\*. – URL:<http://psychlib.ru/resource.php/pdf/documents/KOd-2012.pdf> (дата обращения 07.11.2024).
5. Программа воспитания и обучения дошкольников с интеллектуальной недостаточностью / Л.Б. Баряева, О.П. Гаврилушкина, А. Зарин, Н.Д. Соколова. – Издание 2-е, переработанное и дополненное. – Санкт-Петербург : КАРО, 2007. – 272 с. – \* ; \*\*\*. – URL:<http://psychlib.ru/inc/absid.php?absid=61879> (дата обращения 07.11.2024).
5. Психолого-педагогическая диагностика : учебное пособие для студентов высших учебных заведений / ред. И.Ю. Левченко, С.Д. Забрамная. – 4-е издание, стереотипное. – Москва : Академия, 2007. – 320 с. – (Высшее профессиональное образование. Педагогические специальности). – \*\*.
5. От рождения до школы : примерная основная общеобразовательная программа дошкольного образования / ред. Н.Е. Веракса, Т.С. Комарова, М.А. Васильева. – 3-е издание, исправленное и дополненное. – Москва : Мозаика-Синтез, 2012. – 336 с. – \*\*.

### **3. Периодические издания**

1. Психологическая наука и образование. – \*\* ; \*\*\*. – URL: <http://psyjournals.ru/psyedu/> (дата обращения: 07.11.2024).
2. Вестник практической психологии образования. – \*\* ; \*\*\*. – URL: [http://psyjournals.ru/vestnik\\_psyobr/](http://psyjournals.ru/vestnik_psyobr/) (дата обращения 07.11.2024).
3. Воспитание и обучение детей с нарушениями развития. – URL: [http://www.schoolpress.ru/products/magazines/index.php?SECTION\\_ID=37&MAGAZINE\\_ID=86476](http://www.schoolpress.ru/products/magazines/index.php?SECTION_ID=37&MAGAZINE_ID=86476) (дата обращения: 07.11.2024).
4. Вопросы психологии. – URL: <http://www.voppsy.ru/> (дата обращения: 07.11.2024).
5. Вестник Московского университета : Серия 14. Психология. – URL: <http://msupsyj.ru/> (дата обращения: 07.11.2024).
6. Journal of School Psychology. – \*\*\*. – URL: <http://www.journals.elsevier.com/journal-of-school-psychology/> (дата обращения: 07.11.2024).
7. Клиническая и специальная психология. – \*\*\*. – URL: <http://psyjournals.ru/psyclin/index.shtml> (дата обращения 07.11.2024).
8. Современная зарубежная психология. – \*\*\*. – URL: <http://psyjournals.ru/jmfp/> (дата обращения: 07.11.2024).

### **4. Электронные ресурсы и базы**

1. Научная электронная библиотека Elibrary.ru [Электронный ресурс]. – URL: <http://elibrary.ru/> (дата обращения 07.11.2024).
2. Образование без границ [Электронный ресурс] : информационно-методический портал по инклюзивному и специальному образованию. – URL: <http://edu-open.ru/> (дата обращения 07.11.2024).
3. Институт проблем инклюзивного образования МГППУ [Электронный ресурс]. – URL: <http://www.inclusive-edu.ru/> (дата обращения: 07.11.2024).
4. Электронная библиотека МГППУ [Электронный ресурс]. – \*\*\*. – URL: <http://psychlib.ru> (дата обращения: 07.11.2024).
5. Psyjournals.ru [Электронный ресурс]: портал психологических изданий. – \*\*\*. – URL: <http://psyjournals.ru/> (дата обращения: 07.11.2024).
6. Сайт Страна глухих [Электронный ресурс]. – URL: <https://www.deafworld.ru/> (дата обращения: 07.11.2024).
7. Science [Электронный ресурс] // AAAS. – \*\*\*. – URL: <http://www.sciencemag.org> (дата обращения: 07.11.2024).
8. Всероссийское общество глухих [Электронный ресурс] : общероссийская общественная организация инвалидов. – URL: <https://www.voginfo.ru/> (дата обращения: 07.11.2024).

## **Модуль 18 «Психолого-педагогическое сопровождение школьников с ограниченными возможностями здоровья»**

### **1. Основная литература**

1. Гуревич, П.С. Психология и педагогика : учебник / П.С. Гуревич. – Москва : Юнити-Дана, 2017. – 321 с. – (Учебники профессора П.С. Гуревича. Познание. Вера. Сверхшение). – \* ; \*\*\*. – URL: <https://biblioclub.ru/index.php?page=book&id=684997> (дата обращения: 07.11.2024).

### **2. Дополнительная литература**

1. Вульфов, Б.З. Педагогика : учебное пособие для бакалавров / Б.З. Вульфов, В.Д. Иванов. – Москва : Юрайт, 2011. – 502 с.

2. Создание и апробация модели психолого-педагогического сопровождения инклюзивной практики : методическое пособие / ред. С.В. Алехина, М.М. Семаго. – Москва : Московский городской психолого-педагогический университет, 2012. – 156 с. – (Инклюзивное образование). – \*\* ; \*\*\*. – URL: <http://psychlib.ru/resource.php/pdf/documents/SIa-2012.pdf> (дата обращения: 07.11.2024).
3. Специальная педагогика : учебник для студентов учреждений высшего профессионального образования / Н.М. Назарова, Л.И. Аксенова, Т.Г. Богданова, С.А. Морозов. – 11-е изд., перераб. и доп. – Москва : Академия, 2013. – 384 с. – (Бакалавриат).
4. Маллер, А.Р. Воспитание и обучение детей с тяжелой интеллектуальной недостаточностью / А.Р. Маллер, Г.В. Цикото. – Москва : Академия, 2003. – 208 с. – \*\*.
5. Баилова, Т.А. Как помочь малышу со сложным нарушением развития : пособие для родителей / Т.А. Баилова, Н.А. Александрова. – Москва : Просвещение, 2008. – 111 с. – \* ; \*\* ; \*\*\*. – URL: <http://psychlib.ru/mgppu/ВКр-2008/ВКр-112.htm> (дата обращения: 07.11.2024).
6. Обеспечение доступности качественных образовательных услуг общего образования для детей с ограниченными возможностями здоровья / С.В. Алехина, Е.Н. Кутепова, Т.П. Дмитриева [и др.]. – Москва : Московский городской психолого-педагогический университет, 2012. – 162 с. – (Инклюзивное образование). – \*\*\*. – URL: <http://psychlib.ru/resource.php/pdf/documents/KOd-2012.pdf> (дата обращения: 07.11.2024).
7. Lourenço, O. Piaget and Vygotsky: many resemblances, and a crucial difference // New Ideas in Psychology. – 2012. – Vol. 30, Iss. 3. – P. 281–295. – \*\*\*. – URL: <http://www.sciencedirect.com/science/article/pii/S0732118X1100078X> (дата обращения: 07.11.2024).
8. Создание специальных условий для детей с нарушениями зрения в общеобразовательных учреждениях : методические рекомендации / ред. С.В. Алехина, Е.В. Самсонова. – Москва : Московский городской психолого-педагогический университет, 2012. – 56 с. – (Инклюзивное образование). – \*\* ; \*\*\*. – URL: <http://www.psychlib.ru/inc/absid.php?absid=160948> (дата обращения: 07.11.2024).
9. Эльконин, Д.Б. Детская психология : учебное пособие для студентов высших учебных заведений / Д.Б. Эльконин. – 4-е изд., стер. – Москва : Академия, 2007. – 384 с. – \* ; \*\* ; \*\*\*. – URL: <http://psychlib.ru/mgppu/Edp-2007/Edp-001.htm> (дата обращения: 07.11.2024).
10. Гиппенрейтер, Ю.Б. Введение в общую психологию : курс лекций/ Ю.Б. Гиппенрейтер. – Москва : ЧеРо : Юрайт, 2002. – 336 с. – \*\*.

### **3. Периодические издания**

1. Вопросы психологии. – \*\*. – URL: <http://www.voppsy.ru> (дата обращения: 07.11.2024).
2. Психологическая наука и образование. – \*\* ; \*\*\*. – URL: <http://psyjournals.ru/psyedu/> (дата обращения: 07.11.2024).
3. Аутизм и нарушения развития. – \*\* ; \*\*\*. – URL: <http://psyjournals.ru/autism/> (дата обращения: 07.11.2024).
4. Вестник практической психологии образования. – \*\* ; \*\*\*. – URL: [http://psyjournals.ru/vestnik\\_psyobr/](http://psyjournals.ru/vestnik_psyobr/) (дата обращения: 07.11.2024).
5. Дефектология. – \*\*. – URL: [http://www.schoolpress.ru/products/magazines/index.php?SECTION\\_ID=38&MAGAZINE\\_ID=92445](http://www.schoolpress.ru/products/magazines/index.php?SECTION_ID=38&MAGAZINE_ID=92445) (дата обращения: 07.11.2024).
6. Воспитание и обучение детей с особенностями в развитии. – \*\*. – URL: [http://www.schoolpress.ru/products/magazines/index.php?SECTION\\_ID=37&MAGAZINE\\_ID=92420](http://www.schoolpress.ru/products/magazines/index.php?SECTION_ID=37&MAGAZINE_ID=92420) (дата обращения: 07.11.2024).
7. Коррекционно-педагогическое образование. – URL: <http://niispb.ru/zhurnal-korreksionno-pedagogicheskoye-obrazovaniye> (дата обращения: 07.11.2024).

### **4. Электронные ресурсы и базы**

1. eLIBRARY.RU [Электронный ресурс] : научная электронная библиотека. – URL: <http://elibrary.ru/> (дата обращения: 07.11.2024).

## **Модуль 19 «Технологии коррекционного обучения лиц с ограниченными возможностями здоровья»**

### **1. Основная литература**

1. Мардахаев, Л.В. Специальная педагогика : учебник для академического бакалавриата / под ред. Л.В. Мардахаева, Е.А. Орловой. – Москва : Юрайт, 2017. – 448 с. – (Бакалавр. Академический курс). – \* ; \*\*\*. – URL: <https://urait.ru/bcode/405377> (дата обращения: 07.11.2024).
2. Колесникова, Г.И. Специальная психология и специальная педагогика : учебное пособие для академического бакалавриата / Г.И. Колесникова. – 3-е изд, пер. и доп. – Москва : Юрайт, 2017. – 252 с. – (Университеты России). – \*\*\*. – URL: <https://urait.ru/bcode/399108> (дата обращения: 07.11.2024).

### **2. Дополнительная литература**

1. Андреева, Н.Д. Методика обучения биологии. История становления и развития : учебное пособие для академического бакалавриата/ Н.Д. Андреева, Н.В. Малиновская, В.П. Соломин, под ред. Н.Д. Андреевой. – 2-е изд, испр. и доп. – Москва : Юрайт, 2017. – 134 с. – (Университеты России). – \*\*\*. – URL: <https://www.urait.ru/bcode/398235> (дата обращения: 07.11.2024).
2. Блинова, С.В. Методика преподавания естествознания : отдельные вопросы : учебное пособие / С.В. Блинова. – Кемерово : Кемеровский государственный университет, 2014. – 60 с. – \*\*\*. – URL: <http://biblioclub.ru/index.php?page=book&id=278821> (дата обращения: 07.11.2024).
3. Веракса, Н.Е. Проектная деятельность дошкольников : пособие для педагогов дошкольных учреждений : для работы с детьми 5-7 лет / Н.Е. Веракса, А.Н. Веракса. – Москва : Мозаика-Синтез, 2008. – 112 с. – \*\*.

#### **Взаимозаменяемо с**

- Веракса, Н.Е. Проектная деятельность дошкольников : пособие для педагогов дошкольных учреждений : для работы с детьми 5-7- лет : практическое пособие / Н.Е. Веракса, А.Н. Веракса. – Москва : Мозаика-Синтез, 2010. – 112 с. – \*\*\*. – URL: <http://biblioclub.ru/index.php?page=book&id=213006> (дата обращения: 07.11.2024).
4. Включение детей с ограниченными возможностями здоровья в программы дополнительного образования : методические рекомендации / ред. А.Ю. Шеманов, С.В. Алехина. – Москва : Московский городской психолого-педагогический университет, 2012. – 212 с. – \*\*.
  4. Дейч, Б.А. История и теория дополнительного образования : учебное пособие для академического бакалавриата / Б.А. Дейч. – 2-е изд, испр. и доп. – Москва : Юрайт, 2017. – 335 с. – (Бакалавр. Академический курс). – \* ; \*\*\*. – URL: <https://www.urait.ru/bcode/407949> (дата обращения: 07.11.2024).
  4. Душина, И.В. Практикум по методике обучения географии : учебное пособие для студентов педагогических вузов / И.В. Душина, Е.А. Таможняя, Е.А. Беловалова. – Москва : Прометей, 2013. – 164 с. – \*\*\*. – URL: <http://biblioclub.ru/index.php?page=book&id=211724> (дата обращения: 07.11.2024).
  4. Методика преподавания истории и обществоведческих дисциплин : программа и планы семинарских занятий для студентов исторического факультета / сост. Л.П. Некрасова. – Комсомольск-на-Амуре : Комсомольский-на-Амуре государственный педагогический университет, 2002. – 64 с. – \*\*.
  4. Социальное воспитание в учреждениях дополнительного образования детей : учебное пособие / ред. А.В. Мудрик. – Москва : Академия, 2004. – 240 с.

4. Обучение детей с нарушениями интеллектуального развития: олигофренопедагогика : учебное пособие / ред. Б.П. Пузанов. – Москва : Академия, 2003. – 272 с. – \*\*.

### **3. Периодические издания**

1. Клиническая и специальная психология. – \*\*\*. – URL: <http://psyjournals.ru/psyclin/> (дата обращения: 07.11.2024).
2. Психологическая наука и образование. – \*\* ; \*\*\*. – URL: <http://psyjournals.ru/psyedu/> (дата обращения: 07.11.2024).
3. Journal of Deaf Studies and Deaf Education. – URL: <https://academic.oup.com/jdsde> (дата обращения: 07.11.2024).

### **4. Электронные ресурсы и базы**

1. Психологический институт Российской академии образования [Электронный ресурс]. – URL: <http://www.pirao.ru/> (дата обращения: 07.11.2024).
2. Электронная библиотека МГППУ [Электронный ресурс]. – \*\*\*. – URL: <http://www.psychlib.ru/> (дата обращения: 07.11.2024).

## **Модуль 20 «Технологии коррекции нарушений развития у детей с ограниченными возможностями здоровья»**

### **1. Основная литература**

1. Верещага, И.В. Психолого-педагогическая диагностика детей с тяжелыми и множественными нарушениями развития, включающими нарушения зрения и слуха [Смешанный комплект] / И.В. Верещага, И.В. Моисеева, А.М. Пайкова. – Москва : Теревинф, 2017. – 54 с.; прил. 80 с. – \*\*.

### **2. Дополнительная литература**

1. Басилова, Т.А. Как помочь малышу со сложным нарушением развития : пособие для родителей / Т.А. Басилова, Н.А. Александрова. – Москва : Просвещение, 2008. – 111 с. – \* ; \*\* ; \*\*\*. – URL: <http://www.psychlib.ru/inc/absid.php?absid=159650> (дата обращения: 07.11.2024).
2. Белопольская, Н.Л. Когитоша : комплект психодиагностических методик для детей дошкольного возраста с 4 до 6 лет с приложением для детей от 3 лет / Н.Л. Белопольская. – Москва : Когито-Центр, 2007. – \*\*.
3. Белопольская, Н.Л. Когитон : комплект психодиагностических методик для детей с 6 до 11 лет / Н.Л. Белопольская. – Москва : Когито-Центр, 2007. – \*\*.
4. Левченко, И.Ю. Технологии обучения и воспитания детей с нарушениями опорно-двигательного аппарата / И.Ю. Левченко, О.Г. Приходько. – Москва : Академия, 2001. – 192 с. – \*\*.
5. Детский церебральный паралич : хрестоматия : учебное пособие для студентов высших и средних педагогических, психологических и медицинских учебных заведений / сост. Л.М. Шипицына, И.И. Мамайчук. – Санкт-Петербург : Дидактика Плюс ; Москва : Институт общегуманитарных исследований, 2003. – 520 с. – \*\*.
6. Морозова, С.С. Аутизм: коррекционная работа при тяжелых и осложненных формах : пособие для учителя-дефектолога / С.С. Морозова. – Москва : Владос, 2007. – 176 с. – (Коррекционная педагогика). – \*\*.
7. Обучение детей с расстройствами аутистического спектра : методические рекомендации для педагогов и специалистов сопровождения основной школы / ред. С.В. Алехина, Н.Я. Семаго. – Москва : Московский городской психолого-педагогический университет, 2012. – 80 с. – (Инклюзивное образование). – \*\* ; \*\*\*. – URL: <http://www.psychlib.ru/inc/absid.php?absid=160951> (дата обращения: 07.11.2024).

8. Sharp, H.M. Speech and Language Development and Disorders in Children / Sharp H.M., Hillenbrand K. // Pediatric Clinics of North America. – 2008. – Vol. 55, Iss. 5. – P. 1159–1173. – \*\*\*. – URL: <http://www.sciencedirect.com/science/article/pii/S0031395508001570> (дата обращения 07.11.2024).
9. Рудик, О.С. Коррекционная работа с аутичным ребенком : методическое пособие / О.С. Рудик. – Москва : ВЛАДОС, 2017. – 193 с. – (Коррекционная педагогика).
10. Психолого-педагогическая диагностика : учебное пособие / ред. И.Ю. Левченко, С.Д. Забрамная. – Москва : Академия, 2003. – 320 с. – (Высшее образование). – \*\*.

Взаимозаменяемо с:

Фуряева, Т.В. Психолого-педагогическая диагностика : учебное пособие для вузов / Т.В. Фуряева. – 2-е изд., перераб. и доп. – Москва : Юрайт, 2020. – 247 с. – (Высшее образование). – \*\*\*. – URL: <https://urait.ru/bcode/454538> (дата обращения: 07.11.2024).

### **3. Периодические издания**

1. Аутизм и нарушения развития. – \*\*\*. – URL: <http://psyjournals.ru/autism/> (дата обращения: 07.11.2024).
2. Клиническая и специальная психология : научный электронный журнал. – \*\*\*. – URL: <http://psyjournals.ru/psyclin/index.shtml> (дата обращения: 07.11.2024).
3. Психологическая наука и образование. – \*\* ; \*\*\*. – URL: <http://psyjournals.ru/psyedu/> (дата обращения: 07.11.2024).
4. Медицинская психология в России. – URL: <http://medpsy.ru/mprj/> (дата обращения: 07.11.2024).

### **4. Электронные ресурсы и базы**

1. eLIBRARY.RU [Электронный ресурс] : научная электронная библиотека. – URL: <https://elibrary.ru/> (дата обращения: 07.11.2024).
2. Psychology [Электронный ресурс] // ScienceDirect. – \*\*\*. – URL: <https://www.sciencedirect.com/browse/journals-and-books?subject=psychology> (дата обращения: 07.11.2024).
3. PsyJournals.ru [Электронный ресурс] : портал психологических изданий. – \*\*\*. – URL: <http://psyjournals.ru/> (дата обращения: 07.11.2024).
4. Институт коррекционной педагогики РАО [Электронный ресурс]. – URL: <https://ikp-rao.ru/> (дата обращения: 07.11.2024).
5. Особое детство [Электронный ресурс] : центр лечебной педагогики. – URL: <http://www.ccp.org.ru/> (дата обращения: 07.11.2024).
6. Disability.ru [Электронный ресурс] : первый российский интернет-портал для инвалидов. – URL: <http://www.disability.ru/> (дата обращения: 07.11.2024).
7. Science [Электронный ресурс]. – URL: <http://www.sciencemag.org> (дата обращения: 07.11.2024).
8. ВОИ. Всероссийское общество инвалидов [Электронный ресурс]. – URL: <http://www.voi.ru/> (дата обращения: 07.11.2024).

**Примерные темы выпускных квалификационных работ**

1. Проблемы обучения в специальных (коррекционных) образовательных учреждениях для детей с отклонениями психофизического развития на современном этапе.
2. Психолого-педагогические условия коррекционной работы с детьми-инвалидами.
3. Организация охранительного педагогического режима в специальной (коррекционной) образовательной школе.
4. Обеспечение здоровья младших школьников с нарушением интеллектуального развития в образовательном процессе.
5. Формирование здорового образа жизни младшего школьника с нарушениями психофизического развития.
6. Коррекция недостатков физического развития учащихся с легкой степенью умственной отсталости на уроках (предмет по выбору).
7. Дидактические игры как средство развития интереса к занятиям физической культурой у школьников с задержкой психического развития.
8. Психолого-педагогические условия оптимизации умственного развития детей с недостатками психофизического развития.
9. Влияние особенностей эмоциональной атмосферы урока на развитие познавательных способностей младшего школьника с ЗПР.
10. Игра как фактор развития познавательных процессов младших школьников с задержкой психического развития
11. Формирование навыков учебной деятельности у учащихся начальных классов специальной (коррекционной) школы.
12. Использование элементов программированного обучения в коррекционной школе (на примере учебного предмета).
13. Организация экскурсий в процессе обучения и воспитания младших школьников с нарушением интеллектуального развития.
14. Использование технических средств в обучении детей с интеллектуальными нарушениями (на примере учебного предмета).
15. Развитие коммуникативной функции речи учащихся старших классов специальной (коррекционной) школы на уроках (предмет по выбору).
16. Ручной труд как средство коррекции психофизических недостатков учащихся специальной (коррекционной) школы.
17. Трудовое воспитание как средство социальной адаптации детей с умственной отсталостью.
18. Профессиональная ориентация учащихся старших классов специальной (коррекционной) школы на уроках профессионально-трудового обучения.
19. Коррекционное значение игровых графических упражнений на занятиях с детьми, имеющими тяжелую степень умственной отсталости.
20. Зрительно-двигательная готовность к изобразительной деятельности детей с нарушениями интеллекта.
21. Изобразительная деятельность как средство развития учащихся специальной (коррекционной) школы.
22. Коррекционно-развивающая направленность уроков изобразительного искусства в специальной (коррекционной) школе.
23. Дифференцированный подход к учащимся с нарушениями интеллекта на уроках изобразительного искусства.
24. Сенсорное развитие учащихся специальной (коррекционной) школы на уроках изобразительного искусства.
25. Формирование графических навыков у учащихся 1 класса специальной (коррекционной) школы на уроках изобразительного искусства.



26. Развитие мелкой моторики у учащихся младших классов с нарушениями интеллекта на уроках изобразительного искусства.
27. Значение речевой организации изобразительной деятельности для психического развития учащихся с легкой степенью умственной отсталости.
28. Развитие речи младших школьников с легкой степенью умственной отсталости на уроках изобразительного искусства.
29. Развитие внимания младших школьников с нарушениями интеллекта на уроках изобразительного искусства.
30. Активизации познавательной деятельности учащихся специальной (коррекционной) школы в процессе рисования.
31. Развитие пространственных представлений у учащихся специальной (коррекционной) школы на уроках изобразительного искусства.
32. Развитие речи детей с тяжелой степенью умственной отсталости.
33. Развитие фонематических представлений у умственно отсталых школьников в добукварный период.
34. Развитию зрительного восприятия школьников с легкой степенью умственной отсталости в добукварный период.
35. Формирование навыков письма у детей с нарушением интеллекта в 1 классе.
36. Игры и игровые приемы в процессе обучения грамоте детей с легкой степенью умственной отсталости.
37. Формирование навыков чтения у младших школьников с задержкой психического развития.
38. Коммуникативная направленность уроков развития речи в начальных классах специальной (коррекционной) образовательной школы.
39. Роль драматизации в повышении речевой активности младших школьников с легкой степенью умственной отсталости на уроках.
40. Развитие словаря младших школьников на уроках чтения в специальной (коррекционной) образовательной школе.
41. Игры в работе по формированию навыков чтения у младших школьников с нарушением интеллекта.
42. Средства формирования осознанного чтения у умственно отсталых школьников.
43. Воспитание навыка орфографического самоконтроля у учащихся специальной (коррекционной) школы.
44. Формирование грамматического строя речи у учащихся младших классов специальной (коррекционной) школы.
45. Развитие навыков самостоятельной работы на уроках русского языка в старших классах специальной (коррекционной) образовательной школы.
46. Развитие связной письменной речи на уроках русского языка в старших классах специальной (коррекционной) образовательной школы.
47. Словарная работа на уроках русского языка в старших классах специальной (коррекционной) образовательной школе.
48. Формирование связной устной речи умственно отсталых учащихся на уроках русского языка в старших классах.
49. Развитие диалогической речи в младших классах специальной (коррекционной) образовательной школы на уроках чтения.
50. Роль внеклассной работы в развитии речи учащихся с нарушением интеллекта.
51. Использование графической и символической наглядности на уроках русского языка в специальной (коррекционной) образовательной школе.
52. Особенности развития речи на основе ознакомления с окружающей природой в коррекционном учреждении.
53. Внеклассная работа по ознакомлению с окружающей природой в младших (старших) классах специальной (коррекционной) школы.

54. Развитие устной (письменной) речи у обучающихся старших классов в специальной (коррекционной) школе.
55. Особенности географических (естествоведческих) представлений у умственно отсталых учащихся.
56. Использование опорных сигналов и схем на уроках географии (естествознания) в специальной (коррекционной) образовательной школе.
57. Коррекция недостатков интеллектуального развития в условиях природоведческого (географического, биологического, краеведческого) кружка в специальной (коррекционной) образовательной школе.
58. Использование компьютерных технологий в процессе обучения географии обучающихся с легкой степенью умственной отсталости.
59. Формирования представлений об окружающем мире у обучающихся с ограниченными возможностями здоровья (на примере учебного предмета).
60. Формирование временных представлений во внеурочной деятельности учащихся с особыми образовательными потребностями.
61. Развитие представлений об историческом времени у учащихся специальной (коррекционной) образовательной школы.
62. Развитие пространственных представлений у учащихся с расстройствами аутистического спектра.
63. Развитие монологической речи у учащихся с нарушениями интеллекта на уроках истории.
64. Формирование исторических понятий у учащихся специальной (коррекционной) школы.
65. Формирование причинно-следственных связей у учащихся с легкой степенью умственной отсталости.
66. Формирование представлений о форме и величине предметов у детей с легкой степенью умственной отсталости на уроках математики.
67. Формирование пространственных представлений у младших школьников с нарушением интеллекта на уроках математики.
68. Формирование вычислительных навыков у учащихся младших классов с легкой степенью умственной отсталости на уроках математики.
69. Формирование представлений о единицах измерения длины у учащихся с нарушением интеллекта.
70. Обучение младших школьников с нарушением интеллекта решению арифметических задач.
71. Развитие речи учащихся с задержкой психического развития на уроках математики.
72. Индивидуальный подход к учащимся с нарушением интеллекта при формировании вычислительных навыков.
73. Использование наглядных методов обучения на уроках математики в специальной (коррекционной) образовательной школе.
74. Развитие бытовых умений и навыков у учащихся с нарушениями интеллекта на уроках СБО.
75. Значение уроков музыки в подготовке умственно отсталых учащихся к самостоятельной жизни.
76. Использование технических средств обучения на уроках музыки в специальной (коррекционной) образовательной школе.
77. Взаимодействие семьи и школы в процессе воспитания ребёнка с ограниченными возможностями здоровья.
78. Проблема взаимодействия школы с семьей в аспекте социализации младшего школьника с задержкой психического развития.
79. Роль детского коллектива в формировании личности школьника с нарушениями интеллектуального развития.
80. Социализация младших школьников с легкой степенью умственной отсталости в игровой деятельности.

81. Нравственное воспитание школьников с нарушением интеллектуального развития в учебно-воспитательном процессе
82. Сенсорное воспитание детей дошкольного возраста с нарушениями интеллекта.
83. Подвижная игра как средство развития физических качеств у детей старшего дошкольного возраста с нарушением интеллекта.
84. Использование подвижных игр в развитии моторного праксиса у детей дошкольного возраста с задержкой психического развития.
85. Коррекции речевого развития умственно отсталых дошкольников средствами артпедагогики.
86. Коррекции интеллектуального развития умственно отсталых дошкольников средствами артпедагогики.
87. Развитие речи дошкольников с интеллектуальными нарушениями в игровой деятельности.
88. Формирование представлений о живой (неживой) природе у детей старшего дошкольного возраста с нарушениями интеллекта.
89. Формирование у дошкольников с нарушениями интеллекта представлений об окружающем мире.
90. Социально-бытовая адаптация детей дошкольного возраста с нарушениями интеллектуального развития.
91. Формирование коммуникативных функций у дошкольников с расстройствами аутистического спектра.

## Требования к структуре, содержанию и оформлению ВКР

### 1. Структура ВКР и описание её элементов

Выпускная квалификационная работа – бакалаврская работа – состоит из:

- текстовой части ВКР;
- дополнительного материала: автореферата бакалаврская работа (форма автореферата приведена в Приложении 6).

Объём текстовой части ВКР составляет, как правило, не менее 60 страниц (с интервалом 1,5 пт. и размером шрифта 14 Times New Roman) без приложения.

Текстовая часть выполняется и представляется на бумажном носителе (представляется в твердом переплете) и в электронном виде в формате PDF (посимвольном).

Текстовая часть ВКР должна содержать следующие структурные элементы:

- титульный лист;
- задание на выполнение ВКР;
- аннотацию;
- перечень сокращений и обозначений (при наличии таковых);
- содержание;
- введение;
- основная часть;
- заключение;
- список использованных источников;
- приложения (в случае необходимости).

**Титульный лист ВКР.** Титульный лист является первым листом ВКР. Переносы слов в надписях титульного листа не допускаются. Форма титульного листа ВКР приведена в Приложении 5.

**Задание на выполнение ВКР.** Задание на выполнение ВКР – структурный элемент ВКР, содержащий наименование выпускающей кафедры, фамилию и инициалы студента, дату выдачи задания, тему ВКР, исходные данные и краткое содержание ВКР, срок представления к защите, фамилии и инициалы руководителя(ей) и консультантов по специальным разделам (при их наличии). Задание подписывается руководителем, студентом и утверждается заведующим выпускающей кафедрой до начала подготовки ВКР. Форма бланка задания приведена в Приложении 7.

**Аннотация.** Аннотация – структурный элемент ВКР, дающий краткую характеристику ВКР с точки зрения актуальности работы, содержания и методов исследования, выводов и практической значимости исследования. Аннотация является третьим листом ВКР. Объем аннотации не должен превышать 2000 печатных знаков.

**Перечень сокращений и обозначений.** Перечень сокращений и обозначений – структурный элемент ВКР, дающий представление о вводимых автором работы сокращениях и обозначениях, начинающийся со слов «В настоящей выпускной квалификационной работе применяются следующие сокращения и обозначения». Элемент является не обязательным и применяется только при наличии в тексте ВКР более трех сокращений и условных обозначений. Если сокращений и обозначений в текст ВКР менее трех, отдельный перечень не составляют, а необходимые сведения указывают в тексте ВКР или в подстрочном примечании при первом упоминании.

**Содержание.** Содержание – структурный элемент ВКР, кратко описывающий структуру ВКР, включающий введение, наименование всех разделов и подразделов, заключение, список использованных источников и наименования приложений с указанием номеров страниц, с которых начинаются эти элементы ВКР.

**Введение.** Введение – структурный элемент ВКР, содержащий оценку современное состояние изучаемой проблемы, ее актуальность и степень разработанности, научную новизну, практическую и теоретическую значимость,

цели и задачи исследования, предмет, объект исследования, гипотезы, методологию исследования, описание выборки исследования, теоретико-методологическую основу исследования.

**Основная часть.** Основная часть – структурный элемент ВКР, требования к которому определяются заданием студенту к выполнению ВКР.

Содержание ВКР (основная часть) может состоять из нескольких глав:

глава 1: (теоретическая / методологическая) обоснование актуальности и проблематики исследования, определение степени разработанности проблемы, анализ современного состояния изучаемого объекта и определение условий и факторов, влияющих на изучаемые явления, выработка концепции исследования и разрешения проблемы;

глава 2: (аналитическая) результаты исследования с оценкой эффективности (продуктивности) предполагаемых мер решения проблемы (проверка гипотезы), обоснование достоверности полученных результатов;

глава 3: (результативная (практическая / рекомендательная)) может содержать собственные практические разработки (методики, технологии, программы, модели, концепции и др.), рекомендации по их реализации с учетом полученных результатов, выявленных фактов, условий и факторов, которые влияют на решаемые проблемы.

Главы принято заканчивать отдельными выводами.

**Заключение.** Заключение – структурный элемент ВКР, содержащий тезисы, описывающие основное содержание работы с обобщенными выводами по проведенному исследованию, оценку полноты решения поставленных задач и перспектив развития исследуемой проблемы.

**Список использованных источников.** Список использованных источников (затекстовых библиографических ссылок) – структурный элемент ВКР, который приводится в конце текста ВКР, представляющий список источников литературы, нормативно-технической и другой документации, использованной при составлении ВКР. Должен включать библиографические записи на документы, использованные при составлении отчета, ссылки на

которые оформляют арабскими цифрами в квадратных скобках. Список должен содержать не менее 50 использованных источников, в том числе: книги, диссертации, научные статьи, научные работы, в том числе из зарубежных изданий.

**Приложения.** Приложения – структурный элемент ВКР, включающий материалы, дополняющие текст ВКР, связанные с выполненной ВКР, если они не могут быть включены в основную часть. В приложения могут быть включены графические, презентационные, дидактические материалы, описания методик, алгоритмов и программ, решаемых на ЭВМ, таблицы, графики, диаграммы, протоколы исследования, заключения экспертов, акты внедрения и проч. Приложения оформляют как продолжение работы на последующих листах. Каждое приложение должно начинаться с нового листа с указанием наверху посередине страницы слова «Приложение» и его обозначения. Элемент является не обязательным и применяется только при необходимости.

Дополнительно к ВКР оформляется автореферат бакалаврская работа. Автореферат является обязательным элементов ВКР.

Автореферат содержит следующие элементы:

- титульный лист
- аннотация (краткая характеристика ВКР с точки зрения актуальности работы, содержания и методов исследования, выводов и практической значимости исследования) на русском и английском языке объемом не более 2000 знаков.
- общая характеристика ВКР
- описание основного содержания ВКР
- сведения об обсуждении основных положений ВКР профессиональным сообществом (для бакалаврской работы / дипломного проекта / дипломной работы - при необходимости, для магистерской диссертации - обязательно)

Объем автореферата - не более 15 страниц. Форма Автореферата в Приложение 6.

В установленные Положением о государственной итоговой аттестации выпускников МГППУ сроки секретарем Государственной экзаменационной комиссии в текстовую часть ВКР вкладывается<sup>3</sup>:

- отзыв руководителя ВКР;
- рецензия на ВКР (рецензент назначается выпускающей кафедрой из числа научно-педагогических работников университета, а также из числа специалистов организаций соответствующего направления);

## **2. Правила оформления ВКР**

Правила оформления ВКР разработаны в соответствии с Межгосударственным стандартом ГОСТ 7.32-2017 (Система стандартов по информации, библиотечному и издательскому делу. Отчет о научно-исследовательской работе)

### **2.1 Общие требования**

Текстовая часть ВКР должна быть выполнена любым печатным способом на одной стороне листа белой бумаги формата А4.

Межстрочный интервал – 1,5 пт.

Текстовая часть ВКР следует печатать, соблюдая следующие размеры полей: левое - 30 мм, правое - 15 мм, верхнее и нижнее - 20 мм.

Абзацный отступ должен быть одинаковым по всему тексту отчета и равен 1,25 см.

Цвет шрифта должен быть черным, размер шрифта – 14 пт. Тип шрифта для основного текста отчета - Times New Roman.

Полужирный шрифт применяют только для заголовков разделов и подразделов, заголовков структурных элементов.

---

<sup>3</sup> Не допускается «сшивание» указанных документов к тексту ВКР. Допустимо «сшивание» файлов – вкладышей для размещения указанных документов.



Для акцентирования внимания может применяться выделение текста с помощью шрифта иного начертания, чем шрифт основного текста, но того же кегля и гарнитуры.

Вне зависимости от способа выполнения ВКР качество напечатанного текста и оформления иллюстраций, таблиц, распечаток программ должно удовлетворять требованию их четкого воспроизведения.

При выполнении ВКР необходимо соблюдать равномерную плотность и четкость изображения по всему отчету. Все линии, буквы, цифры и знаки должны иметь одинаковую контрастность по всему тексту отчета.

Опечатки, описки и графические неточности, обнаруженные в процессе выполнения, допускается исправлять подчисткой или закрашиванием белой краской и нанесением в том же месте исправленного текста машинописным способом или черными чернилами. Помарки и следы не полностью удаленного прежнего текста не допускаются. Возможно наклеивание рисунков и фотографий.

## **2.2. Требования к построению ВКР**

Наименования структурных элементов ВКР: "СОДЕРЖАНИЕ", "ПЕРЕЧЕНЬ СОКРАЩЕНИЙ И ОБОЗНАЧЕНИЙ", "ВВЕДЕНИЕ", "ЗАКЛЮЧЕНИЕ", "СПИСОК ИСПОЛЬЗОВАННЫХ ИСТОЧНИКОВ", "ПРИЛОЖЕНИЕ" служат заголовками структурных элементов ВКР.

Заголовки структурных элементов следует располагать в середине строки без точки в конце, прописными буквами, не подчеркивая. Каждый структурный элемент и каждый раздел основной части отчета начинают с новой страницы.

Основную часть ВКР следует делить на разделы, подразделы и пункты. Пункты при необходимости могут делиться на подпункты. Разделы, подразделы и пункты ВКР должны иметь заголовки.

Заголовки разделов, подразделов и пунктов основной части отчета следует начинать с абзацного отступа и размещать после порядкового номера, печатать с прописной буквы, полужирным шрифтом, не подчеркивать, без точки в конце. Заголовки должны четко и кратко отражать содержание разделов, подразделов.

Если заголовок включает несколько предложений, их разделяют точками. Переносы слов в заголовках не допускаются.

### **2.3. Нумерация страниц**

Страницы ВКР следует нумеровать арабскими цифрами, соблюдая сквозную нумерацию по всему тексту отчета, включая приложения. Номер страницы проставляется в центре нижней части страницы без точки. Приложения, которые приведены в ВКР и имеющие собственную нумерацию, допускается не перенумеровать.

Титульный лист включают в общую нумерацию страниц отчета. Номер страницы на титульном листе не проставляют.

### **2.4. Нумерация разделов, подразделов, пунктов, подпунктов**

Разделы должны иметь порядковые номера в пределах всей ВКР, обозначенные арабскими цифрами без точки и расположенные с абзацного отступа. Подразделы должны иметь нумерацию в пределах каждого раздела. Номер подраздела состоит из номеров раздела и подраздела, разделенных точкой. В конце номера подраздела точка не ставится. Разделы, как и подразделы, могут состоять из одного или нескольких пунктов.

Если ВКР имеет подразделы, то нумерация пунктов должна быть в пределах подраздела и номер пункта должен состоять из номеров раздела, подраздела и пункта, разделенных точками.

*Пример: 1.2.3 – обозначает раздел 1, подраздел 2, пункт 3.*

Структурные элементы ВКР ВКР: "СОДЕРЖАНИЕ", "ПЕРЕЧЕНЬ СОКРАЩЕНИЙ И ОБОЗНАЧЕНИЙ", "ВВЕДЕНИЕ", "ЗАКЛЮЧЕНИЕ", "СПИСОК ИСПОЛЬЗОВАННЫХ ИСТОЧНИКОВ", "ПРИЛОЖЕНИЕ" не нумеруются.

Внутри разделов, подразделов и пунктов могут быть приведены перечисления. Перед каждым элементом перечисления следует ставить тире. При необходимости ссылки в тексте отчета на один из элементов перечисления вместо

тире ставят строчные буквы русского алфавита со скобкой, начиная с буквы «а» (за исключением букв ё, з, й, о, ч, ь, ы, ь).

Простые перечисления отделяются запятой, сложные – точкой с запятой. При наличии конкретного числа перечислений допускается перед каждым элементом перечисления ставить арабские цифры, после которых ставится скобка. Перечисления приводятся с абзацного отступа в столбик.

*Пример 1*

Информационно-сервисная служба для обслуживания удаленных пользователей включает следующие модули:

- удаленный заказ,
- виртуальная справочная служба,
- виртуальный читальный зал.

*Пример 2*

Работа по оцифровке включала следующие технологические этапы:

- а) первичный осмотр и структурирование исходных материалов,
- б) сканирование документов,
- в) обработка и проверка полученных образов,
- г) структурирование оцифрованного массива,
- д) выходной контроль качества массивов графических образов.

*Пример 3*

Разрабатываемое сверхмощное устройство можно будет применять в различных отраслях реального сектора экономики:

- в машиностроении:
  - 1) для очистки отливок от формовочной смеси;
  - 2) для очистки лопаток турбин авиационных двигателей;
  - 3) для холодной штамповки из листа;
- в ремонте техники:
  - 1) устранение наслоений на внутренних стенках труб;
  - 2) очистка каналов и отверстий небольшого диаметра от грязи.

## 2.5. Иллюстрации

Иллюстрации (чертежи, графики, схемы, диаграммы, фотоснимки) следует располагать в тексте ВКР непосредственно после текста, где они упоминаются впервые, или на следующей странице (по возможности ближе к соответствующим частям текста отчета).

На все иллюстрации в отчете должны быть даны ссылки. При ссылке необходимо писать слово «рисунок» и его номер, например: «в соответствии с рисунком 2» и т. д.

Чертежи, графики, диаграммы, схемы, помещаемые в тексте ВКР, должны соответствовать требованиям стандартов Единой системы конструкторской документации (ЕСКД).

Количество иллюстраций должно быть достаточным для пояснения излагаемого текста отчета. Не рекомендуется в приводить объемные рисунки.

Иллюстрации, за исключением иллюстраций, приведенных в приложениях, следует нумеровать арабскими цифрами сквозной нумерацией. Если рисунок один, то он обозначается: Рисунок 1.

*Пример: Рисунок 1 – Схема первичных двигательных полей коры головного мозга*

Если наименование рисунка состоит из нескольких строк, то его следует записывать через один межстрочный интервал. Наименование рисунка приводят с прописной буквы без точки в конце. Перенос слов в наименовании графического материала не допускается.

Иллюстрации каждого приложения обозначают отдельной нумерацией арабскими цифрами с добавлением перед цифрой обозначения приложения: Рисунок А.3.

Допускается нумеровать иллюстрации в пределах раздела ВКР. В этом случае номер иллюстрации состоит из номера раздела и порядкового номера иллюстрации, разделенных точкой: Рисунок 2.1.

Иллюстрации при необходимости могут иметь наименование и пояснительные данные (подрисовочный текст). Слово «Рисунок», его номер и

через тире наименование помещают после пояснительных данных и располагают в центре под рисунком без точки в конце.

## **2.6. Таблицы**

Цифровой материал должен оформляться в виде таблиц. Таблицы применяют для наглядности и удобства сравнения показателей.

Таблицу следует располагать непосредственно после текста, в котором она упоминается впервые, или на следующей странице.

На все таблицы в тексте ВКР должны быть ссылки. При ссылке следует печатать слово «таблица» с указанием ее номера.

Наименование таблицы, при ее наличии, должно отражать ее содержание, быть точным, кратким. Наименование следует помещать над таблицей слева, без абзацного отступа в следующем формате: Таблица Номер таблицы — Наименование таблицы.

*Пример: Таблица 1 – Индексация журналов в Российском рейтинге научного цитирования (РИНЦ)*

Наименование таблицы приводят с прописной буквы без точки в конце. Если наименование таблицы занимает две строки и более, то его следует записывать через один межстрочный интервал.

Таблицу с большим количеством строк допускается переносить на другую страницу. При переносе части таблицы на другую страницу слово «Таблица», ее номер и наименование указывают один раз слева над первой частью таблицы, а над другими частями также слева пишут слова «Продолжение таблицы» и указывают номер таблицы.

При делении таблицы на части допускается ее головку или боковик заменять соответственно номерами граф и строк. При этом нумеруют арабскими цифрами графы и (или) строки первой части таблицы.

Таблица оформляется в соответствии с рисунком ниже.



Таблицы, за исключением таблиц приложений, следует нумеровать арабскими цифрами сквозной нумерацией. Таблицы каждого приложения обозначаются отдельной нумерацией арабскими цифрами с добавлением перед цифрой обозначения приложения. Если в отчете одна таблица, она должна быть обозначена «Таблица 1» или «Таблица А.1» (если она приведена в приложении А).

Допускается нумеровать таблицы в пределах раздела при большом объеме отчета. В этом случае номер таблицы состоит из номера раздела и порядкового номера таблицы, разделенных точкой: Таблица 2.3.

Заголовки граф и строк таблицы следует печатать с прописной буквы, а подзаголовки граф - со строчной буквы, если они составляют одно предложение с заголовком, или с прописной буквы, если они имеют самостоятельное значение. В конце заголовков и подзаголовков таблиц точки не ставятся. Названия заголовков и подзаголовков таблиц указывают в единственном числе.

Таблицы слева, справа, сверху и снизу ограничивают линиями. Разделять заголовки и подзаголовки боковика и граф диагональными линиями не допускается. Заголовки граф выравнивают по центру, а заголовки строк - по левому краю.

Горизонтальные и вертикальные линии, разграничивающие строки таблицы, допускается не проводить, если их отсутствие не затрудняет пользование таблицей.

Текст, повторяющийся в строках одной и той же графы и состоящий из одиночных слов, заменяют кавычками. Ставить кавычки вместо повторяющихся цифр, буквенно-цифровых обозначений, знаков и символов не допускается. Если текст повторяется, то при первом повторении его заменяют словами «то же», а далее кавычками.

В таблице допускается применять размер шрифта меньше, чем в тексте отчета.

## **2.7. Примечания и сноски**

Примечания приводят в отчете, если необходимы пояснения или справочные данные к содержанию текста, таблиц или графического материала.

Слово «Примечание» следует печатать с прописной буквы с абзацного отступа, не подчеркивая.

Примечания следует помещать непосредственно после текстового, графического материала или таблицы, к которым относятся эти примечания. Если примечание одно, то после слова «Примечание» ставится тире и текст примечания печатают с прописной буквы. Одно примечание не нумеруется. Несколько примечаний нумеруют по порядку арабскими цифрами без точки.

Примеры:

*1 Примечание — Применение локально введенных кодов обеспечивает определенный уровень гибкости, который дает возможность проводить улучшения или изменения, сохраняя при этом совместимость с основным набором элементов данных.*

*2 Примечания*

*1 К тексту дается... .*

*2 Дополнительные данные...*

При необходимости дополнительного пояснения в отчете допускается использовать примечание, оформленное в виде сноски. Знак сноски ставят без пробела непосредственно после того слова, числа, символа, предложения, к

которому дается пояснение. Знак сноски указывается надстрочно арабскими цифрами. Допускается вместо цифр использовать знак звездочка — \*.

Сноску располагают с абзацного отступа в конце страницы, на которой приведено поясняемое слово (словосочетание или данные). Сноску отделяют от текста короткой сплошной тонкой горизонтальной линией с левой стороны страницы.

## 2.8. Формулы и уравнения

Уравнения и формулы следует выделять из текста в отдельную строку. Формулы должны быть оформлены в редакторе формул *Equation Editor* и вставлены в документ как объект. Выше и ниже каждой формулы или уравнения должно быть оставлено не менее одной свободной строки. Если уравнение не умещается в одну строку, оно должно быть перенесено после знака равенства (=) или после знаков плюс (+), минус (-), умножения (x), деления (:), или других математических знаков. На новой строке знак повторяется. При переносе формулы на знаке, символизирующем операцию умножения, применяют знак «X».

Пояснение значений символов и числовых коэффициентов следует приводить непосредственно под формулой в той же последовательности, в которой они представлены в формуле. Значение каждого символа и числового коэффициента необходимо приводить с новой строки. Первую строку пояснения начинают со слова «где» без двоеточия с абзаца.

Формулы в отчете следует располагать посередине строки и обозначать порядковой нумерацией в пределах всего отчета арабскими цифрами в круглых скобках в крайнем правом положении на строке. Одну формулу обозначают (1).

Пример —

$$A = \frac{a}{b} \quad (1)$$

$$A = \frac{c}{d} \quad (2)$$

Ссылки в отчете на порядковые номера формул приводятся в скобках: в формуле (1).



Формулы, помещаемые в приложениях, нумеруются арабскими цифрами в пределах каждого приложения с добавлением перед каждой цифрой обозначения приложения: (В.1).

Допускается нумерация формул в пределах раздела. В этом случае номер формулы состоит из номера раздела и порядкового номера формулы, разделенных точкой: (3.1).

## **2.9. Ссылки и отсылки**

В тексте ВКР для связи затекстовых библиографических ссылок в списке использованных источников (см. п. 2.12) с текстом документа используют знак выноски или отсылку, которые приводят в виде цифр (порядковых номеров ссылок в списке источников) в квадратных скобках: порядковой номер (или – если это продиктовано целесообразностью – порядковый номер источника и номера страниц), например, [3], [18, с. 26].

Отсылки оформляются единообразно по всему документу.

Если в отсылке содержатся сведения о нескольких источниках, то группы сведений разделяются точкой с запятой: [13; 26], [74, с. 16–17; 82, с. 26].

Если текст цитируется не по первоисточнику, а по другому документу, то в начале отсылки приводят слова «Цит. по:», например, [Цит. по: 132, с. 14]. Если даётся не цитата, а упоминание чьих-то взглядов, мыслей, идей, но все равно с опорой не на первоисточник, то в отсылке приводят слова «Приводится по:», например, [Приводится по: 108]. Если необходимы страницы, их также можно указать: [Приводится по: 108, с. 27].

## **2.10. Перечень сокращений и обозначений**

Перечень сокращений, условных обозначений, символов, единиц физических величин и определений должен располагаться столбцом без знаков препинания в конце строки. Слева без абзацного отступа в алфавитном порядке приводятся сокращения, условные обозначения, символы, единицы физических величин, а справа через тире — их детальная расшифровка. Используемые

сокращения должны соответствовать правилам грамматики, а также требованиям государственных стандартов.

### **2.11. Содержание**

Каждую запись содержания оформляют как отдельный абзац, выровненный влево. Номера страниц указывают выровненными по правому краю поля и соединяют с наименованием структурного элемента или раздела отчета посредством отточия.

### **2.12. Список использованных источников**

Список использованных источников помещается на отдельном нумерованном листе (листах) ВКР, а сами источники записываются в алфавитном порядке и нумеруются. Источники должны иметь последовательные номера, отделяемые от текста точкой и пробелом.

Во избежание ошибок, следует придерживаться формы библиографических сведений об источнике из официальных печатных изданий.

Правила оформления разработаны в соответствии с Национальным стандартом ГОСТ Р 7.0.100-2018 Система стандартов по информации, библиотечному и издательскому делу. Библиографическая запись. Библиографическое описание.

Библиографическая запись должна включать: Заголовок (для произведений **одного – трех авторов**) – фамилия и инициалы первого автора, Основное заглавие, Сведения, относящиеся к заглавию, первые Сведения об ответственности (все авторы), Сведения об издании (Издание 2-е, Репринтное издание) и Дополнительные сведения об издании (переработанное и дополненное, стереотипное и т. п.), Место издания, Издательство, Дата издания, Объем (количество страниц), Основное заглавие серии (при наличии), Примечание (при наличии), Идентификатор (ISBN, ISSN, DOI – при наличии).

Запись на произведение **четырёх авторов**: Заголовок не оформляется, все четыре автора приводятся в Сведениях об ответственности после косой черты « / ».

Запись на произведение **более четырёх авторов**: Заголовок не оформляется, в Сведениях об ответственности после косой черты « / » приводятся три автора, с добавлением в квадратных скобках [и др.], для иностранных ресурсов – [et al.].

При составлении описания источника, в котором **не указаны авторы** (сборники материалов конференций, труды институтов и т. п.), в качестве первых сведений об ответственности приводятся сведения об организациях, от имени или при участии которых опубликовано произведение.

**При отсутствии сведений об авторах и организациях**, от имени которых опубликован ресурс, в качестве первых сведений об ответственности приводятся имена других лиц, внесших вклад в создание произведения (редактор, составитель и т. п.).

Запись на **диссертацию**: в Сведениях, относящихся к заглавию, приводятся номер специальности, дата защиты и дата утверждения (при наличии; все сведения указываются через двоеточие, окруженное пробелами); в Сведениях об ответственности приводятся имя, отчество (при наличии) и фамилия автора, через запятую – название организации, на базе которой была выполнена работа; приводится город и год создания диссертации, количество страниц.

Сведения об **отчёте по НИР** должны включать: заглавие отчёта (после заглавия в скобках приводят слово «отчет»), его шифр, инвентарный номер, наименование организации, выпустившей отчёт, фамилию и инициалы руководителя НИР, город и год выпуска, количество страниц отчёта.

Сведения о **стандарте** должны обязательно включать: обозначение и наименование стандарта, место издания, издательство и количество страниц.

Если основное заглавие отсутствует в источнике, оно должно быть сформулировано, используя первые слова текста, с многоточием в конце, и представлено в Записи в квадратных скобках.

Запись на **составную часть источника** (статья из сборника, глава из книги, статья из периодического издания) включает: Заголовок (для произведений одного – трех авторов) – фамилия и инициалы первого автора, Основное заглавие, Сведения, относящиеся к заглавию, первые Сведения об ответственности (все авторы). Для произведения одного автора Сведения об ответственности можно опустить; после разделительного знака « // » – сведения об идентифицирующем документе (сборнике, книге, периодическом издании).

В записи на составную часть, имеющую **четыре** автора, Заголовок не оформляется, все авторы указываются в Сведениях об ответственности после наклонной черты « / ». Если авторов более четырех, в Сведениях об ответственности можно указать трех первых с добавлением в квадратных скобках [и др.], для иностранных ресурсов) – [et al.].

Сведения об идентифицирующем документе для **статьи из периодики** (например, журнала) включают Основное заглавие издания. Серия (при наличии). – Год издания. – Обозначение и номер тома, обозначение и номер выпуска, номера, части (если есть). – Диапазон страниц, на которых расположена статья. Пример оформления диапазона страниц: С. 25–30.

Для **части монографии или сборника** сведения об идентифицирующем документе содержат: Основное заглавие, Сведения, относящиеся к заглавию, первые Сведения об ответственности (все авторы), Сведения об издании (Издание 2-е, Репринтное издание) и Дополнительные сведения об издании (переработанное и дополненное, стереотипное и т. п.), Место издания, Издательство, Дата издания, Обозначение и номер главы, раздела и т. п. (для части книги), Местоположение составной части ресурса (диапазон страниц, на которых расположен отрывок; разделительный знак между страницами тире короткое без пробелов).

**Примечание.** В конце области описания ставится точка. Предписанным знаком, разделяющим области описания, является тире короткое, окруженное пробелами: пробел – тире – пробел.

Наименование места издания необходимо приводить полностью в именительном падеже.

### **Примеры оформления библиографических записей**

#### **Книги одного, двух, трех авторов**

1. Андреева, Г.М. Социальная психология : учебник для студентов высших учебных заведений, обучающихся по направлению и специальности «Психология» / Г.М. Андреева. – Издание 5-е, исправленное и дополненное. – Москва : Аспект Пресс, 2017. – 363 с. – (Учебник для вузов). – ISBN 978-5-7567-0827-1.

2. Елисеев, О.П. Гештальт-психология личности : монография / О.П. Елисеев. – Москва : Академия повышения квалификации и профессиональной переподготовки работников образования, 2014. – 265 с. – ISBN 978-5-90363-029-5.

3. Кулагина, И.Ю. Феномен взрослости: развитие личности и жизненный путь : учебное пособие для вузов / И.Ю. Кулагина, Е.В. Апасова, А.А. Метелина. – Москва : Академический проект, 2018. – 329 с. – (Gaudeamus). – ISBN 978-5-8291-2111-2.

4. Светлов, П.Г. Физиология (механика) развития. Том 1. Процессы морфогенеза на клеточном и организменном уровнях / П.Г. Светлов. – Ленинград : Наука, Ленинградское отделение, 1978. – 279 с.

5. Хухлаева, О.В. Этнопедагогика : учебник и практикум : учебник для бакалавров / О.В. Хухлаева, А.С. Кривцова. – Москва : Юрайт, 2014. – 333 с. – (Бакалавр. Базовый курс). – ISBN 978-5-9916-3193-8.

6. Ratner, Carl. Cultural Psychology : theory and method / Carl Ratner. – New York : Kluwer Academic : Plenum Publishers, 2002. – 218 p. – (Path in Psychology). – ISBN 0-306-46660-0.

7. Razavet, Jean-Claude. De Freud a Lacan : du roc de la castration au roc de la structure / Jean-Claude Razavet. – 2e edition. – Paris : De Boeck, 2002. – 268 p. – ISBN 2-8041-4007-5.

#### **Книги четырех и более авторов, а также сборники статей**

1. Горизонты зрелости : сборник научных статей / Департамент

образования города Москвы, Государственное бюджетное образовательное учреждение высшего профессионального образования города Москвы Московский городской психолого-педагогический университет ; ред. Л.Ф. Обухова, И.В. Шаповаленко, М.А. Одинцова. – Москва : Московский городской психолого-педагогический университет, 2015. – 246 с. – (Психология развития). – ISBN 978-5-94051-123-6.

2. Логика и язык научной теории / В.В. Целищев, В.Н. Карпович, И.В. Поляков, А.Б. Новиков. – Новосибирск : Наука, 1982. – 190 с.

3. Основы теории коммуникации : учебник / М.А. Василик, М.С. Вершинин, В.А. Павлов [и др.]. – Москва : Гардарики, 2007. – 615 с. – (Disciplinae). – ISBN 978-5-8297-0135-2.

4. An Introduction to Vygotsky / Ed. Harry Daniels. – 2nd edition. – London ; New York : Routledge, 2005. – 322 p. – ISBN 0-415-32812-8.

5. Change processes in relationships : a relational-historical research approach / Alan Fogel, Andrea Garvey, Hui-Chin Hsu, Delisa West-Stroming. – Cambridge : Cambridge University press, 2006. – 286 p. – ISBN 978-0-521-85880-9.

#### **Статьи из периодических, продолжающихся изданий или сборников**

1. Антонова, Н.А. Стратегии и тактики педагогического дискурса // Проблемы речевой коммуникации : межвузовский сборник научных трудов / под ред. М.А. Кормилицыной, О.Б. Сиротининой. – Саратов : Издательство Саратовского университета, 2007. – Вып. 7. – С. 230–236.

2. Бережковская, Е.Л. Возрастное и индивидуальное в развитии психики дошкольников / Е.Л. Бережковская // Личность как предмет классической и неклассической психологии : материалы XIII Международных чтений памяти Л.С. Выготского : Москва, 13–17 ноября 2012 г. : в 2 томах / Минобрнауки России, Федеральное государственное бюджетное образовательное учреждение высшего профессионального образования «Российский государственный гуманитарный университет», Институт психологии им. Л.С. Выготского РГГУ, Фонд Л.С. Выготского. – Москва : Российский государственный гуманитарный университет, 2012. – Том 1. – С. 80–86.

3. Браславский, П.И. Интернет как средство инкультурации и аккультурации / П.И. Браславский, С.Ю. Данилов // Взаимопонимание в диалоге культур: условия успешности : монография : в 2 частях / под общ. ред. Л.И. Гришаевой, М.К. Поповой. – Воронеж : Воронежский государственный университет, 2004. – Ч. 1. – С. 215–228.

4. Владимирова, А.В. Истоки политического маркетинга // Вестник Московского университета. Серия 12, Политические науки. – 2008. – № 5. – С. 90–99.

5. Войскунский, А.Е. Метафоры Интернета // Вопросы философии. – 2001. – № 11. – С. 64–79.

6. Гуреев, В.Н. Использование библиометрии для оценки значимости журналов в научных библиотеках : обзор / В.Н. Гуреев, Н.А. Мазов // Научно-техническая информация. Сер. 1. – 2015. – № 2. – С. 8–19.

7. Кулагина, М.Г. Рождение и воспитание детей в среде английской аристократии в XVII-XVIII веках // Вестник всеобщей истории. – Санкт-Петербург, 1999. – Вып. 2. – С. 64–93.

8. Макаров, М.Л. Жанры в электронной коммуникации: quo vadis? // Жанры речи : сборник научных статей. – Саратов : Издательство ГосУНЦ «Колледж», 2005. – Вып. 4 : Жанр и концепт. – С. 336–351.

9. Маркелова, Т.В. Семантика и прагматика средств выражения оценки в русском языке // Филологические науки. – 1995. – № 3. – С. 67–79.

10. Рубцов, В.В. Развитие и обучение в контексте социальных взаимодействий: Л. Выготский vs Ж. Пиаже. – DOI 10.17759/chp.2024200111 // Культурно-историческая психология. – 2024. – Том 20, № 1. – С. 77–88.

11. Широбоков, И.Н. Жить во времени перемен // Россия. – 1991. – № 18. – 24 января.

### **Материалы конференций и съездов**

1. Актуальные проблемы экранных и интерактивных медиа. Искусственный интеллект и новые возможности экранных искусств и медиаиндустрии : сборник материалов научной конференции : Москва, 10 декабря

2021 года / Московский государственный университет им. М.В. Ломоносова, Высшая школа (факультет) телевидения. – Москва : Высшая школа телевидения (ВШТ) МГУ, 2022. – 258 с. – ISBN 978-5-93856-661-3.

2. Знак как психологическое средство: субъективная реальность культуры : материалы XII Международных чтений памяти Л.С. Выготского : Москва, 14–17 ноября 2011 г. / Минобрнауки России, Федеральное государственное бюджетное образовательное учреждение высшего профессионального образования «Российский государственный гуманитарный университет», Институт психологии им. Л.С. Выготского РГГУ, Фонд Л.С. Выготского. – Москва : Российский государственный гуманитарный университет, 2011. – 316 с.

### **Диссертация**

1. Орлова, Ирина Николаевна. Социально-психологическая готовность студенческой молодежи к созданию семьи : диссертация на соискание ученой степени кандидата психологических наук : 19.00.05 – социальная психология / Ирина Николаевна Орлова, Московский городской психолого-педагогический университет. – Москва, 2013. – 192 с.

### **Автореферат диссертации**

1. Ермаков, Сергей Сергеевич. Соотношение динамики развития теоретического мышления и общих интеллектуальных способностей у одаренных младших : автореферат диссертации на соискание ученой степени кандидата психологических наук : 19.00.13 – Психология развития, акмеология / Сергей Сергеевич Ермаков, ГБОУ ВПО «Московский городской психолого-педагогический университет». – Москва, 2016. – 26 с.

### **Депонированные научные работы**

1. Лабынцев, Н.Т. Профессионально-общественная аккредитация и независимая оценка квалификаций в области подготовки кадров и осуществления бухгалтерской деятельности / Н. Т. Лабынцев, Е. А. Шароватова ; Ростовский государственный экономический университет (РИНХ). – Ростов-на-Дону, 2017. – 305 с. – Деп. в ВИНТИ РАН 10.01.2017 № 1-В2017.



2. Некоторые аспекты стохастического прогнозирования работы системы «ГЕТ» / Аникин Г. В., Спасенникова К. А., Плотников С. Н. [и др.] ; Институт криосферы Земли СО РАН. – Тюмень, 2016. – 55 с. – Деп. в ВИНТИ РАН 21.11.2016 № 155-В2016.

#### **Патентные документы**

1. Патент № 2637215 Российская Федерация, МПК В02С 19/16 (2006.01), В02С 17/00 (2006.01). Вибрационная мельница : № 2017105030 : заявл. 15.02.2017 : опубл. 01.12.2017 / Артеменко К.И., Богданов Н.Э. ; заявитель БГТУ. – 4 с.

2. Патент № 2638963 Российская Федерация, МПК С08L 95/00 (2006.01), С04В 26/26 (2006.01). Концентрированное полимербитумное вяжущее для «сухого» ввода и способ его получения : № 2017101011 : заявл. 12.01.2017 : опубл. 19.12.2017 / Белкин С.Г., Дьяченко А.У. – 7 с.

#### **Стандарт**

1. ГОСТ Р 7.0.5-2008. Библиографическая ссылка. Общие требования и правила составления. – Введ. 2009-01-01. – Москва : Стандартинформ, 2008. – 18 с. – (Система стандартов по информации, библиотечному и издательскому делу).

2. ГОСТ 7.11-2004. Библиографическая запись. Сокращение слов и словосочетаний на иностранных европейских языках. – Взамен ГОСТ 7.11-78; введ. 2005-09-01. – Москва : Стандартинформ, 2005. – 82 с. – (Система стандартов по информации, библиотечному и издательскому делу).

#### **Электронные ресурсы**

1. Белоус, Н.А. Прагматическая реализация коммуникативных стратегий в конфликтном дискурсе // Мир лингвистики и коммуникации : электронный научный журнал. – 2006. – № 4. – С. 52–59. – URL: <https://www.elibrary.ru/item.asp?id=11791966> (дата обращения: 15.08.2024).

2. ГОСТ Р 7.0.5-2008. Библиографическая ссылка. Общие требования и правила составления : издание официальное. – Москва : Стандартинформ, 2008. – URL: <https://protect.gost.ru/document.aspx?control=7&id=173511> (дата обращения: 15.08.2024).

3. Грязев, А. «Пустое занятие»: кто лишает Россию права вето в СБ ООН

: в ГА ООН возобновлены переговоры по реформе Совета Безопасности / А. Грязев // Газета.ru : [сайт]. – 2018. – 2 февр. – URL: [https://www.gazeta.ru/politics/2018/02/02\\_a\\_11634385.shtml](https://www.gazeta.ru/politics/2018/02/02_a_11634385.shtml) (дата обращения: 15.08.2024).

4. Общие ресурсы по лингвистике и филологии : сайт Игоря Гаршина. – 2002. – Дата обновления: 05.10.2008. – URL: <https://www.garshin.ru/linguistics/linguistic-portals.html> (дата обращения: 15.08.2024).

5. Правительство Российской Федерации : официальный сайт. – Москва. – Обновляется в течение суток. – URL: <http://government.ru/> (дата обращения: 19.02.2018).

6. Психологическое сопровождение детей, находящихся на длительном лечении в условиях изоляции / Ю.Е. Куртанова, А.М. Щербакова, А.Ю. Хохлова, О.В. Белозерская, А.П. Щербаков, Е.А. Васильева, К.Л. Мамина – DOI 10.17759/psyedu.2020120303 // Психолого-педагогические исследования. – 2020. – Том 12, № 3. – С. 45–60. – URL: [https://psyjournals.ru/journals/psyedu/archive/2020\\_n3/Kurtanova\\_Shcherbakova\\_et\\_al](https://psyjournals.ru/journals/psyedu/archive/2020_n3/Kurtanova_Shcherbakova_et_al) (дата обращения: 15.08.2024).

7. Burkley, E. Mythbusters : a Tool for Teaching Research Methods in Psychology / E. Burkley, M. Burkley. – DOI 10.1080/00986280902739586 // Teaching of Psychology. – 2009. – Vol. 36, № 3. – P. 179–184. – URL: <https://journals.sagepub.com/doi/pdf/10.1080/00986280902739586> (дата обращения: 15.08.2024).

8. Cohen, G.L. Social Psychology and Social Change – DOI 10.1126/science.1212887 // Science. – 2011. – Vol. 334, № 6053. – P. 178–179. — URL: <https://www.sciencemag.org/content/334/6053/178.full.pdf?sid=8b63b6f5-3f7f-403b-959e-d8e58bbfb4af> (дата обращения: 15.08.2024).

### **Рецензия**

1. Голдин, В.И. [Рецензия на книгу...] / В.И. Голдин, В.Х Соколов // Вопросы истории. – 2006. – № 1. – С. 170–172. – Рец. на кн.: За спиной Колчака:

документы и материалы. – Москва : Аграф, 2005. – 512 с.

Зданович, А.А. Свои и чужие – интриги разведки / А.А. Зданович. – Москва : ОЛМА-пресс : МассИнформМедиа, 2002. – 317 с. – Рец.: Мильчин, К. На невидимом фронте без перемен // Книжное обозрение. – 2002. – 11 марта (№10–11).

### **2.13. Приложения**

Приложения могут включать: графический материал, таблицы не более формата А3, расчеты, описания алгоритмов и программ.

В тексте отчета на все приложения должны быть даны ссылки. Приложения располагают в порядке ссылок на них в тексте отчета.

Каждое приложение следует размещать с новой страницы с указанием в центре верхней части страницы слова «ПРИЛОЖЕНИЕ».

Приложение должно иметь заголовок, который записывают с прописной буквы, полужирным шрифтом, отдельной строкой по центру без точки в конце.

Приложения обозначают прописными буквами кириллического алфавита, начиная с А, за исключением букв Ё, З, Й, О, Ч, Ъ, Ы, Ь. После слова «ПРИЛОЖЕНИЕ» следует буква, обозначающая его последовательность. Допускается обозначение приложений буквами латинского алфавита, за исключением букв I и O.

В случае полного использования букв кириллического или латинского алфавита допускается обозначать приложения арабскими цифрами. Если в отчете одно приложение, оно обозначается «ПРИЛОЖЕНИЕ А».

Приложения, как правило, выполняют на листах формата А4. Допускается оформление приложения на листах формата А3.

Текст каждого приложения при необходимости может быть разделен на разделы, подразделы, пункты, подпункты, которые нумеруют в пределах каждого приложения. Перед номером ставится обозначение этого приложения. Приложения должны иметь общую с остальной частью отчета сквозную нумерацию страниц.

Все приложения должны быть перечислены в содержании отчета (при наличии) с указанием их обозначений, статуса и наименования.

## **2.14. Иные требования к тексту ВКР**

Изложение содержания ВКР должно быть кратким и четким. В тексте должны применяться научно-технические термины, обозначения и определения, установленные соответствующими стандартами или общепринятые в научно-технической литературе.

Условные буквенные обозначения величин, а также условные графические обозначения должны соответствовать требованиям государственных стандартов (это относится и к единицам измерения). Условные буквенные обозначения должны быть тождественными во всех разделах записки.

В тексте, за исключением формул, таблиц и рисунков, не допускается:

- применять математический знак минус (-) перед отрицательными значениями величин (следует писать слово «минус»);
- применять без числовых значений математические знаки, например:
  - $>$  (больше),  $<$  (меньше),  $=$  (равно),  $\geq$  (больше или равно),  $\leq$  (меньше или равно),
  - $\neq$  (не равно), а также № (номер), % (процент);

**2.14.1. Правила печатания знаков.** Знаки препинания (точка, запятая, двоеточие, точка с запятой, многоточие, восклицательный и вопросительный знаки) от предшествующих слов пробелом не отделяют, а от последующих отделяют одним пробелом.

Дефис от предшествующих и последующих элементов не отделяют.

Тире от предшествующих и последующих элементов отделяют обязательно.

Кавычки и скобки не отбивают от заключенных в них элементов. Знаки препинания от кавычек и скобок не отбивают.

Знак № применяют только с относящимися к нему числами, между ними ставят пробел.

Знаки сноски (цифры или звездочки) в основном тексте печатают без пробела, а от текста сноски отделяют одним ударом (напр.: *слово<sup>1</sup>*).

Знаки процента и промилле от чисел отбивают.

Знаки углового градуса, минуты, секунды, терции от предыдущих чисел не отделяют, а от последующих отделяют пробелом (напр.:  $5^{\circ} 17''$ ).

Знак градуса температуры отделяется от числа, если за ним следует сокращенное обозначение шкалы (*напр.*,  $15^{\circ}\text{C}$ , но  $15^{\circ}$  *Цельсия*).

**Числа и даты.** Многочисленные числа пишут арабскими цифрами и разбивают на классы (напр.: 13 692). Не разбивают четырехзначные числа и числа, обозначающие номера.

Для обозначения диапазона значений употребляют один из способов: многоточие, тире, либо предлоги от ... до ... . По всему тексту следует придерживаться принципа единообразия.

Сложные существительные и прилагательные с числами в их составе рекомендуется писать в буквенно-цифровой форме (напр.: *150-летие*, *30-градусный*, *25-процентный*).

Стандартной формой написания дат является следующая: 20.03.93 г. Возможны и другие как цифровые, так и словесно-цифровые формы: *20.03.1993 г.*, *22 марта 1993 г.*, *1 сент. 1999 г.*

Все виды некалендарных лет (бюджетный, отчетный, учебный), т.е. начинающихся в одном году, а заканчивающихся в другом, пишут через косую черту: *В 1993/94 учебном году. Отчетный 1993/1994 год.*

## Форма титульного листа ВКР



МИНИСТЕРСТВО ПРОСВЕЩЕНИЯ РОССИЙСКОЙ ФЕДЕРАЦИИ

Федеральное государственное бюджетное образовательное учреждение высшего образования

«МОСКОВСКИЙ ГОСУДАРСТВЕННЫЙ ПСИХОЛОГО-ПЕДАГОГИЧЕСКИЙ УНИВЕРСИТЕТ»

Факультет (наименование)  
Кафедра (наименование выпускающей кафедры)

### ВЫПУСКНАЯ КВАЛИФИКАЦИОННАЯ РАБОТА (бакалаврская работа)

на тему: «\_\_\_\_\_»

Направление подготовки: \_\_\_\_\_  
(код и наименование)

Направленность программы: \_\_\_\_\_  
(наименование)

Студент \_\_\_\_\_ И.О. Фамилия  
(подпись) (дата)

«Допустить к защите»  
Зав. кафедрой \_\_\_\_\_ И.О. Фамилия  
(подпись) (дата)

Руководитель \_\_\_\_\_ И.О. Фамилия  
(подпись) (дата)

Консультант (при наличии) \_\_\_\_\_ И.О. Фамилия

Рецензент \_\_\_\_\_ И.О. Фамилия

Объем заимствованного текста не превышает 20 % \_\_\_\_\_ Л.М. Прокопьева  
(подпись начальника отдела мониторинга качества  
профессионального образования)

Печатная версия ВКР соответствует цифровой \_\_\_\_\_ И.О. Фамилия  
(подпись студента)

ВКР (в формате PDF) принята  
для размещения в электронной библиотеке \_\_\_\_\_ И.О. Фамилия  
(подпись ответственного по кафедре за размещение в ЭБ)

Москва, 202\_

## Форма автореферата



МИНИСТЕРСТВО ПРОСВЕЩЕНИЯ РОССИЙСКОЙ ФЕДЕРАЦИИ

Федеральное государственное бюджетное образовательное учреждение высшего образования

«МОСКОВСКИЙ ГОСУДАРСТВЕННЫЙ ПСИХОЛОГО-ПЕДАГОГИЧЕСКИЙ УНИВЕРСИТЕТ»

### АВТОРЕФЕРАТ

выпускной квалификационной работы

(бакалаврская работа)

на тему: « \_\_\_\_\_ »

Направление подготовки: \_\_\_\_\_  
(код и наименование)

Направленность программы: \_\_\_\_\_  
(наименование)

Студент

**И.О. Фамилия**

Факультет / Институт / Кафедра: (наименование факультета полностью)

Выпускающая кафедра: (наименование кафедры полностью)

Руководитель: (ФИО, должность, ученая степень, ученое звание полностью)

Консультант (при наличии): (ФИО, должность, ученая степень, ученое звание полностью)

Рецензент: (ФИО, должность, основное место работы полностью, ученая степень, ученое звание при наличии)

*Печатная версия автореферата  
соответствует цифровой*

\_\_\_\_\_

**И.О. Фамилия**

*Автореферат (в формате PDF) принят  
для размещения в электронной библиотеке*

\_\_\_\_\_

**И.О. Фамилия**

Москва, 202\_\_

**АННОТАЦИЯ** (актуальность работы, методы исследования, выводы и практическое значение;

на русском и английском языке; не более 2 000 знаков на каждом языке)

## **Раздел 1. ОБЩАЯ ХАРАКТЕРИСТИКА РАБОТЫ**

Актуальность темы исследования

Степень разработанности проблемы

Цель исследования

Задачи исследования

Объект исследования

Предмет исследования

Гипотезы исследования

Теоретические и методологические основания исследования

Научно-практическая новизна работы

Наиболее существенные результаты исследования, выносимые на защиту

Практическая значимость исследования.

Апробация работы (при необходимости)

Общее описание структуры работы

## **Раздел 2. ОСНОВНОЕ СОДЕРЖАНИЕ**

Введение

В первой главе (краткое описание (синопсис), выводы)

Во второй главе (краткое описание (синопсис), выводы)

В третьей главе (краткое описание (синопсис), выводы)

В заключении (общие выводы)

**Объем автореферата – до 15 страниц, включая титульный лист!**



## Форма задания на выполнение ВКР



МИНИСТЕРСТВО ПРОСВЕЩЕНИЯ РОССИЙСКОЙ ФЕДЕРАЦИИ  
Федеральное государственное бюджетное образовательное учреждение высшего образования  
«МОСКОВСКИЙ ГОСУДАРСТВЕННЫЙ ПСИХОЛОГО-ПЕДАГОГИЧЕСКИЙ УНИВЕРСИТЕТ»

Факультет (название)  
Кафедра (название выпускающей кафедры)

Утверждаю  
Зав. выпускающей кафедрой  
\_\_\_\_\_ {ФИО}  
«\_\_» \_\_\_\_\_ 202\_\_ г.

### ЗАДАНИЕ НА ВЫПУСКНУЮ КВАЛИФИКАЦИОННУЮ РАБОТУ (ВКР)

Студент \_\_\_\_\_  
Тема ВКР « \_\_\_\_\_ »

(утверждена Приказом ректора от «\_\_» \_\_\_\_\_ 202\_\_ г. № \_\_\_\_\_)

Срок сдачи ВКР «\_\_» \_\_\_\_\_ 202\_\_ г.

Исходные данные к ВКР:

Перечень подлежащих разработке в ВКР вопросов:

Перечень дополнительного материала, подлежащего к разработке в рамках ВКР

Дата выдачи задания «\_\_» \_\_\_\_\_ 202\_\_ г.

<b>Руководитель/научный руководитель</b>	Подпись	Дата	ФИО
Задание принял к исполнению	Подпись	Дата	ФИО студента

Задание оформляется в двух экземплярах. Первый выдается студенту, второй – хранится в личном деле студента. Копия задания выдается руководителю/научного руководителю ВКР.

### **Примерная форма аннотации**

Аннотация содержит краткую характеристику ВКР с точки зрения:

- актуальности работы
- содержания и методов исследования
- выводов
- практической значимости исследования.

Объем аннотации не должен превышать 2 000 знаков.

### **Примерная структура доклада выпускника на защите**

1. Представление темы ВКР.
2. Актуальность проблемы.
3. Цель и задачи работы.
4. Предмет, объект исследования.
5. Гипотеза.
6. Методология исследования.
7. Положения, выносимые на защиту (для магистров).
8. Новизна (для магистров).
9. Краткая характеристика исследуемого объекта.
10. Результаты анализа исследуемой проблемы и выводы по ним.
11. Основные направления совершенствования. Перспективность развития направления, в том числе и возможность внедрения (мероприятия по внедрению) либо результаты внедрения.
12. Общие выводы.

Доклад выпускника сопровождается демонстрацией презентации.