



МИНИСТЕРСТВО ПРОСВЕЩЕНИЯ РОССИЙСКОЙ ФЕДЕРАЦИИ


Федеральное государственное бюджетное образовательное учреждение высшего образования  
«МОСКОВСКИЙ ГОСУДАРСТВЕННЫЙ ПСИХОЛОГО-ПЕДАГОГИЧЕСКИЙ УНИВЕРСИТЕТ»

Факультет «Клиническая и специальная психология»  
Кафедра «Специальное (дефектологическое) образование»

**УТВЕРЖДЕНО**

Учебно-методической комиссией факультета  
(института, кафедры) «Клиническая и специальная  
психология»

Председатель УМК

 Хромов А.И.  
(подпись)

Протокол № 9 от 04 . 04 2023 г

**ПРОГРАММА И ФОНД ОЦЕНОЧНЫХ СРЕДСТВ**

**ПРОИЗВОДСТВЕННАЯ ПРАКТИКА  
(НАУЧНО-ИССЛЕДОВАТЕЛЬСКАЯ РАБОТА)**

**Уровень высшего образования:** бакалавриат

**Направление (специальность):** 44.03.03 Специальное (дефектологическое) образование

**Направленность ОПОП ВО:** "Обучение и воспитание детей и подростков с ограниченными возможностями здоровья" (Педагогическая поддержка детей с трудностями в обучении)  
(наименование профиля/специализации/программы)

**Квалификация выпускника:** бакалавр  
(по ФГОС ВО)


**Форма обучения:** очная

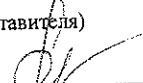
**Учебный план:** 2023 год приема


Москва, 2023

**Программа и ФОС Производственная практика (Научно-исследовательская работа) /сост. Артёмова Е.Э., Тишина Л.А.– Москва: ФГБОУ ВО МГППУ, 2023. – 20 с.**

**Составители (разработчики):**

  
\_\_\_\_\_  
(подпись составителя) Артёмова Е.Э., к.п.н., профессор кафедры «Специальное (дефектологическое) образование»

  
\_\_\_\_\_  
(подпись составителя) Тишина Л.А., к.п.н., профессор кафедры «Специальное (дефектологическое) образование»

  
\_\_\_\_\_  
(подпись составителя) Подвальная Е.В., к.п.н., доцент кафедры «Специальное (дефектологическое) образование»

**Рецензент (внешний):** Романенко А.Ю., кандидат педагогических наук, начальник учебнометодического управления ФГБОУ ВО «Российский государственный университет физической культуры, спорта, молодёжи и туризма»

**Рецензент (внутренний):** Куртанова Ю.Е., к. п.с. н., доцент, зав. кафедрой «Специальная психология и реабилитология» ФГБОУ ВО МГППУ

Рабочая программ и фонд оценочных средств практики (открытая часть) рассмотрены и одобрены на заседании кафедры Специальное (дефектологическое) образование.  
Заведующий кафедрой \_\_\_\_\_ / Тишина Л.А. /

**СОГЛАСОВАНО:**

Фундаментальная библиотека  
ФГБОУ ВО МГППУ, \_\_\_\_\_ / Багова О.И. / 02.02.2023

**ПРИНЯТА и ЗАРЕГИСТРИРОВАНА** в Репозитории программ высшего образования  
ФГБОУ ВО МГППУ на правах электронного учебно-методического издания  
Reg. № UP - 196 - B81 - P1 - B2 - V-02/P - 1713

©Артёмова Е.Э., Тишина Л.А.,  
Подвальная Е.В., 2023  
© ФГБОУ ВО МГППУ, 2023

## Оглавление

АННОТАЦИЯ	4
ИСПОЛЬЗУЕМЫЕ СОКРАЩЕНИЯ	5
1. ЦЕЛИ И ЗАДАЧИ ПРАКТИКИ	5
2. БАЗА (МЕСТО) ПРОВЕДЕНИЯ ПРАКТИКИ	5
3. ПЛАНИРУЕМЫЕ РЕЗУЛЬТАТЫ ОБУЧЕНИЯ ПРИ ПРОХОЖДЕНИИ ПРАКТИКИ	7
4. ТРУДОЁМКОСТЬ, СТРУКТУРА И СОДЕРЖАНИЕ ПРАКТИКИ	9
5. АТТЕСТАЦИЯ ПО ПРАКТИКЕ. ФОНД ОЦЕНОЧНЫХ СРЕДСТВ (ОТКРЫТАЯ ЧАСТЬ)	10
6. ОБЕСПЕЧЕНИЕ ПРОИЗВОДСТВЕННОЙ ПРАКТИКИ	14
7. МЕТОДИЧЕСКИЕ УКАЗАНИЯ ОБУЧАЮЩИМСЯ	15
8. МЕТОДИЧЕСКИЕ РЕКОМЕНДАЦИИ РУКОВОДИТЕЛЯМ ПРАКТИКИ	18
ПРИЛОЖЕНИЕ	21

## АННОТАЦИЯ

Программа Производственной практики (Научно-исследовательская работа) Блока 2 «Практика» основной профессиональной образовательной программы высшего образования 44.03.03 Специальное (дефектологическое) образование (направленность программы "Обучение и воспитание детей и подростков с ограниченными возможностями здоровья" (Педагогическая поддержка детей с трудностями в обучении)) составлены с учётом Федерального государственного образовательного стандарта высшего образования 44.03.03 Специальное (дефектологическое) образование, утвержденного приказом Министерства образования и науки Российской Федерации № 123 от 22.02.2018, профессионального стандарта «Педагог-дефектолог», утвержденного Приказом Минтруда России от 13.03.2023 N 136н "Об утверждении профессионального стандарта "Педагог-дефектолог" (Зарегистрировано в Минюсте России 14.04.2023 N 73027).

Производственная практика (Научно-исследовательская работа) (далее по тексту – практика) относится к части, формируемой участниками образовательных отношений учебного плана подготовки, проводится в 8 семестре (4 курс) очной формы обучения. Прохождение Производственной практики «Научно-исследовательская работа» обеспечит формирование у выпускника профессиональных компетенций, закрепленных основной образовательной программой высшего профессионального образования по направлению подготовки 44.03.03 Специальное (дефектологическое) образование, направленность: «Обучение и воспитание детей и подростков с ограниченными возможностями здоровья (Педагогическая поддержка детей с трудностями в обучении)»

НИР предусматривает следующие формы организации учебного процесса: *индивидуальные задания, коллективные задания.*

Программой НИР предусмотрены следующие виды контроля:

текущий контроль успеваемости в форме отчетности, представленной в таблице 2, промежуточный контроль в форме зачёта с оценкой.

Общая трудоемкость НИР составляет 6 зачетных единиц, 216 часов.

Форма контроля: зачёт с оценкой.

**Тип практики:** *производственная.*

**Форма проведения практики:** распределённая (дискретно по периодам проведения практик); сосредоточенная, индивидуальная.

**Способ проведения практики:** выездная.

**Планируемые результаты практики – формирование у обучающихся компетенций:**

**Универсальные (УК):**

УК-1 - Способен осуществлять поиск, критический анализ и синтез информации, применять системный подход для решения поставленных задач.

**Профессиональные (ПК):**

ПК-1 - Способен осуществлять психолого-педагогическое обследование с целью выявления индивидуальных особенностей развития и особых образовательных потребностей, обучающихся с ограниченными возможностями здоровья для разработки и реализации АООП.

**Общая трудоёмкость практики по Учебному плану:**

Производственная практика проводится для студентов очной формы обучения.

Трудоёмкость производственной практики «Научно-исследовательская работа» составляет: 216 часов, 6 зачётных единицы.

## **Место практики в структуре подготовки по ОПОП ВО:**

*Практика* проводится по групповой форме обучения в 8 семестре (4 курс) очной формы обучения.

Для успешного прохождения практики необходимы знания и умения по следующим, предшествовавшим практике модулям ОПОП ВО: Междисциплинарный подход к обучению и воспитанию детей с ограниченными возможностями здоровья, Технологии коррекционного обучения лиц с ограниченными возможностями здоровья.

**Форма промежуточной аттестации по Практике:** зачёт с оценкой (по результатам защиты отчёта).

## **ИСПОЛЬЗУЕМЫЕ СОКРАЩЕНИЯ**

Зач. ед. – зачётная единица (1 зачётная единица равна 36 академическим часам).

ОПК – общепрофессиональная компетенция.

ОПОП ВО – основная профессиональная образовательная программа высшего образования.

ПК – профессиональная компетенция.

СР – самостоятельная работа обучающегося.

ФГОСВО – федеральный государственный образовательный стандарт высшего образования.

ФГБОУ ВО МГППУ, университет – Федеральное государственное образовательное учреждение высшего образования «Московский государственный психолого-педагогический университет».

ФОС – фонд оценочных средств.

## **1. ЦЕЛИ И ЗАДАЧИ ПРАКТИКИ**

**Цель:** Основной целью производственной практики «Научно-исследовательская работа» является развитие у бакалавра способности самостоятельного осуществления научно-исследовательской работы, связанной с решением профессиональных задач в современных условиях.

**Задачами практики являются:**

– Обеспечение начального становления профессионального научно-исследовательского мышления студентов-бакалавров, формирование четкого представления об основных (стандартных и нестандартных) профессиональных задачах, способах их решения, формах организации научно-исследовательской работы.

– Обеспечение готовности к профессиональному самоопределению.

– Самостоятельное формулирование и решение задач, возникающих в ходе научно-исследовательской, требующих профессиональных знаний.

– Самостоятельный выбор необходимых методов исследования, исходя из задач конкретных профессиональных ситуаций (по теме бакалаврской работы или при выполнении заданий научного руководителя).

– Применение современных информационных технологий при проведении научных исследований.

– Обработка полученных результатов, оформление отчета по научно-исследовательской работе.

## **2. БАЗА (МЕСТО) ПРОВЕДЕНИЯ ПРАКТИКИ**

Практика проводится на базе профильных организаций и структурных подразделений:

- Государственное казённое общеобразовательное учреждение "Специальная (коррекционная) общеобразовательная школа-интернат №2"

- ГБОУ "Школа №2121" им. С.К. Куркоткина
- ГБОУ "Школа №1208" им. М.С. Шумилова
- Государственное казенное общеобразовательное учреждение города Москвы "Специальная (коррекционная) общеобразовательная школа-интернат №52"
- ГБОУ "Школа №2129 им. П.И. Романова
- ГБОУ "Школа с углублённым изучением отдельных предметов №1794"
- ГБОУ "Школа №1321 "Ковчег"
- Научно-практический центр психического здоровья детей и подростков имени Г.Е. Сухаревой ДЗ г.Москвы

– других организаций, соответствующих профилю профессиональной деятельности осваиваемой на практике, способных обеспечить достижение планируемых результатов – формирование заявленных компетенций (таблица 1 настоящей программы) и реализацию данной программы практики.

Обучающиеся, совмещающие обучение с трудовой деятельностью, вправе проходить практику по месту трудовой деятельности в случаях, если профессиональная деятельность, осуществляемая ими, соответствует требованиям к содержанию практики<sup>1</sup>.

При выборе места проведения практики обучающихся с ограниченными возможностями здоровья учитывается их состояние здоровья и требования по доступности.

---

<sup>1</sup> В соответствии с пунктом 17 Положения о практике обучающихся, осваивающих ОПОП ВО (утверждено Приказом Минобрнауки России от 27 ноября 2015 года № 1383).

### 3. ПЛАНИРУЕМЫЕ РЕЗУЛЬТАТЫ ОБУЧЕНИЯ ПРИ ПРОХОЖДЕНИИ ПРАКТИКИ

Практика направлена на формирование следующих образовательных результатов в соответствии с ФГОС ВО, Федерального государственного образовательного стандарта высшего образования, утвержденного приказом Министерства образования и науки Российской Федерации № 123 от 22.02.2018 г. (далее по тексту – ФГОС ВО) (таблица 1).

Таблица 1 – Компетенции, степень их реализации на практике и индикаторы достижения обучающимися образовательных результатов

Коды и наименования формируемых компетенций	Степень реализации (в соответствии с ОПОП ВО)	Индикаторы достижения обучающимися образовательных результатов (в соответствии с целью и задачами практики)
1	2	3
В соответствии с ФГОС ВО		
<i>Общие компетенции:</i>		
УК-1 - Способен осуществлять поиск, критический анализ и синтез информации, применять системный подход для решения поставленных задач.	полностью	Знает: операции критического анализа и синтеза информации  Умеет: осуществлять поиск, критический анализ и синтез информации, применять системный подход для решения поставленных задач  Владеет: способами осуществления поиска, критического анализа и синтеза информации, применяет системный подход для решения поставленных задач
ПК-1 - Способен осуществлять психолого-педагогическое обследование с целью выявления индивидуальных особенностей развития и особых образовательных потребностей обучающихся с ограниченными возможностями здоровья для разработки и реализации	полностью	Знает: основы психолого-педагогического обследования с целью выявления индивидуальных особенностей развития и особых образовательных потребностей обучающихся с ограниченными возможностями здоровья для разработки и реализации АООП  Умеет: осуществлять психолого-педагогическое обследование с целью выявления индивидуальных особенностей развития и особых образовательных

АООП.		<p>потребностей обучающихся с ограниченными возможностями здоровья для разработки и реализации АООП</p> <p>Способен: к психолого-педагогическому обследованию с целью выявления индивидуальных особенностей развития и особых образовательных потребностей обучающихся с ограниченными возможностями здоровья для разработки и реализации АООП</p>
-------	--	--



## 4. ТРУДОЁМКОСТЬ, СТРУКТУРА И СОДЕРЖАНИЕ ПРАКТИКИ

### 4.1. Трудоёмкость и структура практики

Общая трудоёмкость практики составляет – 6 зачётных единицы (216 часов, часов контактной работы не предусмотрено). Трудоёмкость практики с распределением по этапам проведения (разделам) и видам работ представлена в таблице 2.

Таблица 2 – Трудоёмкость практики с распределением по этапам проведения (разделам) и видам работы

Этапы проведения (разделы) практики	Трудоёмкость					К о л и ч е с т в о д н е й
	Зач. ед.	Академических часов			Самостоятельная работа	
		Всего	По видам работ			
			Практические занятия	Консультации		
1	2	3	4	5	6	7
Общая трудоёмкость по Учебному плану	6	216	–	2	214	24
1. Подготовительный этап	1	38	–	–	18	4
2. Исследовательский этап	4,2	152	–	–	72	16
3. Обработка и анализ полученной информации.	0,4	13	–	–	9	2
4. Подготовка отчета по практике.	0,4	13	–	–	9	2
<b>Форма промежуточной аттестации по Практике</b>	зачёт с оценкой					

### 4.2. Содержание практики

Содержание практики по этапам проведения (разделам) с указанием формируемых компетенций представлено в таблице 3.

№ п/п	Наименование этапов проведения (разделов) практики	Содержание практики по этапам проведения (разделам)	Код формируемой компетенции
1	2	3	4
1.	Подготовительный этап	1. Знакомство с планированием и проведением научного исследования;	УК-1, ПК-1
2.	Исследовательский этап	1. Практическое использование различных методов исследования; 2. Ознакомление с принципами интерпретации данных; 3. Знакомства с методами обработки полученных данных; 4. Обработка, систематизация и оформление	УК-1, ПК-1

		полученных результатов.	
3.	Обработка и анализ полученной информации.	1.Оформление студентом необходимой документации по практике; 2.Предоставление всей документации руководителю практики на проверку	УК-1, ПК-1
4.	Подготовка отчета по практике.	1.Формирование отчета; Ссылку для загрузки отчетной информации предоставляет руководитель по практике 2.Практика завершается итоговой конференцией, на которой обучающиеся представляют результаты совокупного анализа полученного опыта с учётом цели и задач практики.	УК-1, ПК-1

Установочная и итоговая конференции проводятся в МГППУ руководителями практики от факультета с привлечением научных руководителей.

## **5. АТТЕСТАЦИЯ ПО ПРАКТИКЕ. ФОНД ОЦЕНОЧНЫХ СРЕДСТВ (ОТКРЫТАЯ ЧАСТЬ)**

Аттестация обучающегося по практике предусматривает текущий контроль успеваемости (оценивание хода прохождения практик) и промежуточную аттестацию (оценивание окончательных результатов прохождения практики) обучающегося.

Информация о формах и процедуре текущего контроля и промежуточной аттестации доводится до сведения обучающихся за неделю до начала практики.

Руководитель практики от факультета обеспечивает доступ студента к Программе практики, а также к необходимым для успешного прохождения практики материалам.

Для максимальной объективности и независимости оценки качества подготовки обучающихся в рамках текущего контроля и промежуточной аттестации обучающихся по практике используются фонды оценочных средств разработанные, прорецензированные и апробированные с привлечением представителей организаций, на базе которых проводилась практика.

**Фонд оценочных средств** образовательных результатов обучающихся по практике представлен в виде Паспорта ФОС практики в таблице 4.

Таблица 4 – Паспорт фонда оценочных средств образовательных результатов обучающихся по практике

№ п/п	Наименование этапов проведения (разделов) практики	Код проверяемой компетенции	Методконтроля	Средства оценки образовательных результатов / отчётная документация	Используемая часть ФОС
1	2		3	4	6
1	Подготовительный этап	УК-1, ПК-1	Изучение документации	Дневник практики	Открытая часть
	Подведение итогов по 1–му этапу практики	УК-1, ПК-1	Изучение документации	Дневник практики	Открытая часть
2	Производственный этап	УК-1, ПК-1	Изучение документации	Дневник практики	Открытая часть
	Подведение итогов по 2–му этапу практики	УК-1, ПК-1	Изучение документации	Дневник практики	Открытая часть
3	Обработка и анализ полученной информации.	УК-1, ПК-1	Изучение документации	Дневник практики	Открытая часть
	Подведение итогов по 3 этапу практики	УК-1, ПК-1	Изучение документации	Дневник практики	Открытая часть
4	Подготовка отчета по практике.	УК-1, ПК-1	Изучение документации	Дневник практики, отчет по практике	Открытая часть
ПРОМЕЖУТОЧНАЯ АТТЕСТАЦИЯ		УК-1, ПК-1	Зачет с оценкой	Дневник практики, отчет по практике	Открытая часть

## 5.1. Текущий контроль

Прохождение всех этапов практики, определяемых настоящей программой (таблицы 2 и 3), является обязательным. Успешно выполнив работу в рамках одного из этапов практики, обучающийся не освобождается от прохождения других этапов.

Текущий контроль успеваемости по практике осуществляет руководитель практики от профильной организации.

Методы текущего контроля и средства оценки образовательных результатов обучающихся указанных в графе 3 и 4 таблицы 4.

Подведение итогов по этапам проведения (разделам) практики осуществляется по следующим **критериям**:

- *дисциплинированность обучающегося*: своевременность, аккуратность и полнота выполнения всех видов работ на протяжении всех этапов практики, предусмотренных настоящей программой;

- *рефлексивность обучающегося*: способность критически оценивать свою работу в ходе практики (в том числе – с точки зрения этических норм, в аспекте собственного личностного роста, с точки зрения возможности применения полученного опыта в предстоящей профессиональной деятельности и т.д.);

- *практическая подготовленность обучающегося* к решению конкретных профессиональных задач (соответствующих формируемым компетенциям, см. таблицу 1)).

Результаты текущего контроля каждого обучающегося отражаются в его дневнике практики, заверяются подписью руководителя практики от профильной организации.

## 5.2. Промежуточная аттестация

Основной формой аттестации обучающихся по практике является защита отчёта о практике.

Для максимальной объективности и независимости оценки качества подготовки обучающихся по итогам прохождения практик – защиту отчётов обучающихся принимает Комиссия, назначенная распоряжением декана факультета. В состав Комиссии, как правило, включаются: руководитель практики от факультета, представители организаций, на базе которых проводилась практика и других подразделений факультета, задействованных в организации и проведении практики.

**Время проведения промежуточной аттестации:** не позднее 2-х недель после завершения практики.

После прохождения практики обучающийся готовит и представляет руководителю практики от факультета полный комплект отчётной документации: отчёт (электронную версию), отчёт–справку (электронную и печатную версию), дневник практики.

Руководитель практики от факультета по результатам защиты отчёта на Комиссии (на итоговой конференции), проверки отчётной документации, с учётом оценки отчёт–справки выставляет обучающимся оценки в аттестационную ведомость по практике.

Зачёт с оценкой (в рамках промежуточной аттестации по практике) получает обучающийся, своевременно выполнивший все виды работ по всем этапам (разделам) практики (таблицы 4), подготовивший отчётную документацию в соответствии с программными требованиями и успешно защитивший отчёт по практике.

Неудовлетворительные результаты промежуточной аттестации по практике или непрохождение промежуточной аттестации по практике при отсутствии уважительных

причин признаются академической задолженностью и являются основанием для отчисления обучающегося в порядке предусмотренном Положением от отчисления студентов из МГППУ.

Критерии оценивания образовательных результатов практики обучающихся приведены в таблице 5.

Таблица 5

**Критерии оценивания образовательных результатов практики обучающихся в рамках промежуточной аттестации**

Баллы (рейтинговая оценка)	Результаты		Требования к образовательным
	Результат зачёта	Оценка по 5– балльной шкале	
13–15	зачтено	5, «отлично»	обучающийся в установленные сроки представил отчетную документацию по итогам прохождения практики, технически грамотно оформленную и четко структурированную, качественно оформленную с наличием иллюстрированного / расчетного материала;
10–12		4, «хорошо»	обучающийся в установленные сроки представил отчетную документацию по итогам прохождения практики, технически грамотно оформленную и структурированную, оформленную с наличием иллюстрированного / расчетного материала;
7–9		3, «удовлетворительно»	обучающийся в установленные сроки представил отчетную документацию по итогам прохождения практики, технически грамотно оформленную и структурированную, качественно оформленную без иллюстрированного / расчетного материала;
0,1–6	не зачтено	2, «неудовлетворительно»	обучающийся не в установленные сроки представил отчетную документацию по итогам прохождения практики, оформленную не структурировано и без иллюстрированного / расчетного материала.

### 5.3. Формы отчётности по практике

**Отчётная документация по практике:**

- **отчёт по практике**, отражающий содержание, результаты и рефлексивный анализ деятельности обучающегося на каждом этапе практики;
- **дневник практики** с описанием выполненных обучающимся работ по каждому дню практики, с подписью руководителя от профильной организации.

К отчёту по практике прилагается **отчёт–справка** с оценкой руководителя от профильной организации и официальным **отзывом** о работе обучающегося на базе практики.

Формы отчётной документации приведены в Приложениях 3 и 4 к данной программе.

## 6. ОБЕСПЕЧЕНИЕ ПРОИЗВОДСТВЕННОЙ ПРАКТИКИ

### 6.1.1. Основная литература

1. Белякова, Е.Г. Психолого-педагогический мониторинг : учебное пособие для вузов / Е.Г. Белякова, Т.А. Строкова. – Москва :Юрайт, 2023. – 243 с. – (Университеты России). – \*\*\*. – URL: <https://www.urait.ru/bcode/434431>(дата обращения: 14.02.2023).
2. Рогов, Е.И. Настольная книга практического психолога : **практическое пособие**. В 2 ч. Часть 2. Работа психолога со взрослыми. Коррекционные приемы и упражнения / Е.И. Рогов. – 4-е издание, переработанное и дополненное. – Москва : Юрайт, 2017. – 507 с. – (Профессиональная практика). – \*\*\*.– URL: <https://www.urait.ru/bcode/431965>(дата обращения: 14.02.2023).

### 6.1.2. Дополнительная литература

1. Акимова, М.К. Психологическая диагностика умственного развития детей : учебное пособие для среднего профессионального образования / Акимова М.К., Козлова В.Т. – 2-е издание, исправленное и дополненное. – Москва : Юрайт, 2023. – 265 с.– (Профессиональное бразование). – \* ; \*\*\*. – URL: <https://www.urait.ru/bcode/432214>(дата обращения: 14.02.2023).
2. Корсакова, Н.К. Неудачающие дети : нейропсихологическая диагностика младших школьников / Корсакова Н.К., Микадзе Ю.В., Балашова Е.Ю. – 3-е издание, исправленное и дополненное. – Москва : Юрайт, 2023. –139 с.– (Авторский учебник). – \* ; \*\*\*. – URL: <https://www.urait.ru/bcode/437414>(дата обращения: 14.02.2023).
3. Семаго, М.М. Методология и деятельность ПМПК / М.М. Семаго // Деятельность психолого-медико-педагогических комиссий в современных условиях развития образования : материалы Всероссийской научно–практической конференции (Новосибирск, 23–25 сентября 2015 г.) : конференция проводится в рамках реализации мероприятий Федеральной целевой программы развития образования на 2011–2015 годы / ред. С.В. Алехина. – Новосибирск : Издательство Новосибирского государственного педагогического университета, 2015. – С. 48–55.
4. Ткачева, В.В. Психологические особенности родителей, имеющих детей с детским церебральным параличом / В.В. Ткачева // Специальная психология : научно–методический журнал / И.Ю. Левченко. – 2009. – № 1 (19). – С. 53–62. – \*\*.
5. Ткачева, В.В. Система психолого-педагогической помощи семье ребенка с отклонениями в развитии / В.В. Ткачева // Другое детство : сборник научных статей / ред. Л.Ф. Обухова, Е.Г. Юдина, И.А. Корепанова. – Москва : Московский городской психолого-педагогический университет, 2009. – С. 167–180. – (Психология развития). – \*\*.
6. Хухлаева, О.В. Школьная психологическая служба : работа с учащимися / О.В. Хухлаева. – Москва : Генезис, 2007. – 208 с. – \*\*.
7. Чиркова, Ю.В. Проективные методы в диагностике нарушений развития личности в детском возрасте : учебное пособие для вузов / Чиркова Ю.В., Колосова Т.А. – Москва : Юрайт, 2023. – 218 с. – (Специалист). – \* ; \*\*\*. – URL: <https://www.urait.ru/bcode/441308> (дата обращения: 14.02.2023).

### 6.1.3. Периодические издания

1. Клиническая и специальная психология : научный электронный журнал. – \*\*\*. – URL: <http://psyjournals.ru/psyclin/index.shtml> (дата обращения: 20.02.2023).
2. Психологическая наука и образование. – \*\* ; \*\*\*. –URL: <http://psyjournals.ru/psyedu/> (дата обращения: 21.02.2023).
3. Journal of Deaf Studies and Deaf Education. – URL: <http://jdsde.oxfordjournals.org/> (дата обращения: 21.02.2023).

## 6.2. Информационные технологии, используемые при проведении практики

1. Психологический институт Российской академии образования. – URL: <http://www.pirao.ru> (дата обращения: 21.02.2023).
2. Электронная библиотека МГППУ. – \*\*\*. – URL: <http://psychlib.ru> (дата обращения: 21.02.2023).

### 6.3. Материально–техническое обеспечение практики

Материально–техническое обеспечение учебного процесса по производственной практике определено нормативными требованиями, регламентируемыми приказом Министерства образования и науки РФ №986 от 4 октября 2010 г. «Об утверждении федеральных требований к образовательным учреждениям в части минимальной оснащенности учебного процесса и оборудования учебных помещений», Федеральным государственным образовательным стандартом по направлению подготовки 44.03.03 Специальное (дефектологическое) образование», утвержденным приказом Министерства образования и науки Российской Федерации № 123 от 22.02.2018 г.

Для проведения всех видов занятий по практике и обеспечения интерактивных методов обучения, необходимы:

Столы, стулья (на группу по количеству посадочных мест с возможностью расстановки для проведения дискуссий; доска интерактивная с рабочим местом (мультимедийный проектор с экраном и рабочим местом); желателен доступ в Интернет.

В соответствие с требованиями ФГОС ВО при реализации производственной практики ОПОП ВО необходимо также учитывать образовательные потребности обучающихся с ограниченными возможностями здоровья, обеспечивать условия для их эффективной реализации, а также возможности беспрепятственного доступа обучающихся с ограниченными возможностями здоровья к объектам инфраструктуры образовательного учреждения.

## 7. МЕТОДИЧЕСКИЕ УКАЗАНИЯ ОБУЧАЮЩИМСЯ

Практика является составной частью основной профессиональной образовательной программы подготовки обучающегося и обеспечивает профессионально–практическую подготовку студентов на базах практики: организациях и структурных подразделениях МГППУ.

Обучающиеся в период прохождения практики: выполняют индивидуальные задания, предусмотренные программами практики; соблюдают правила внутреннего трудового распорядка; соблюдают требования охраны труда и пожарной безопасности.

Обучающийся, не вышедший на базу практики и не выполнивший программу практики *по уважительной причине* (по медицинским показаниям, в связи с произошедшим стихийным бедствием, в связи с необходимостью ухода за тяжело больным ребёнком или близким родственником и в других документально подтверждённых случаях), направляется на практику вторично, в свободное от учёбы время.

Обучающийся, не вышедший на базу практики **без уважительной причины**, получает дисциплинарное взыскание и направляется на практику вторично, в свободное от учебы время. При подведении итогов (при промежуточной аттестации по практике) такому обучающемуся оценка автоматически снижается на один балл (по 5–балльной шкале).

Обучающийся, приступивший к практике, однако *систематически нарушающий учебную дисциплину* (срыв запланированных диагностических, коррекционных и иных мероприятий, выход на базу без необходимой подготовки к выполнению практических заданий и т.д.), не соблюдающий внутренний распорядок базы и этические нормы профессиональной деятельности, снимается с базы практики, не аттестуется по практике и представляется к отчислению как не выполнил программу практики без уважительных причин<sup>2</sup>.

Обучающийся не выполнил программу практики без уважительных причин, или не представил отчёт о практике в установленный приказом срок, или при защите отчёта по практике на Комиссии получил неудовлетворительную оценку, подлежит отчислению из

---

<sup>2</sup> В соответствии с п. 4.1.1.5 Положения об отчислении студентов из ФГБОУ ВО МГППУ.

университета за невыполнение обязанностей по добросовестному освоению основной профессиональной образовательной программы и выполнению учебного плана.

### **7.1. Обязанности обучающихся при прохождении практики**

При прохождении практики обучающиеся обязаны:

1. Получить на кафедре, проводящей практику, консультацию и инструктаж по всем вопросам организации практики, в т.ч. по технике безопасности и производственной санитарии.
2. Посещать в обязательном порядке все виды практики и выполнять в установленные сроки все виды заданий, предусмотренных программами практики. Систематически и глубоко овладевать практическими навыками.
3. Подчиняться действующим в организациях правилам внутреннего трудового распорядка.
4. Регулярно вести дневник практики.
5. Бережно и аккуратно относиться к мебели, оборудованию, инвентарю, приборам, учебным пособиям, книгам. Обучающимся запрещается без разрешения администрации университета (организации – базы практики) выносить предметы и различное оборудование из лабораторий, учебных и других помещений.
6. Поддерживать чистоту и порядок во всех учебных, учебно–производственных и производственных помещениях, принимать участие в их уборке на началах самообслуживания в установленном в месте прохождения практики порядке.
7. При неявке на практику (или часть практики) обучающийся обязан поставить об этом в известность руководителя практики и деканат факультета в день или на следующий день неявки любым доступным способом о невозможности её прохождения, а в первый день явки в университет представить данные о причине пропуска практики (или части практики).
8. В случае болезни обучающийся представляет в деканат факультета справку установленного образца соответствующего лечебного учреждения.
9. Своевременно и качественно подготовить отчётную документацию по практике и представить руководителю практики в установленный срок.

### **7.2. Методические указания по прохождению практики**

Освоение обучающимся производственной практики предполагает ознакомление обучающегося с выполнением обучающимся индивидуального задания в период проведения практики, изучение материалов в ходе самостоятельной работы, а также на месте проведения практики под управлением руководителя практики от принимающей организации.

Самостоятельная работа включает разнообразный комплекс видов и форм работы обучающихся. Для успешного освоения производственной практики, и достижения поставленных целей необходимо внимательно ознакомиться с настоящей рабочей программой. Ее может представить руководитель практики на установочной конференции или самостоятельно обучающийся использует информацию на официальном Интернет–сайте Университета.

Следует обратить внимание на список основной и дополнительной литературы, которая имеется в электронной библиотечной системе Университет, на предлагаемые преподавателем ресурсы информационно–телекоммуникационной сети Интернет. Эта информация необходима для самостоятельной работы обучающегося.

Производственная практика проходит в форме самостоятельной работы, а также практической работы в направленной организации. При подготовке к каждому виду занятий



необходимо помнить особенности формы его проведения. Подготовка к практической работе в организации заключается в следующем. С целью обеспечения успешного обучения обучающийся должен готовиться к прохождению практики, поскольку она является важнейшей формой организации учебного процесса:

С этой целью: – внимательно прочитайте индивидуальное задание по практике и программу практики; – ознакомьтесь с методическими рекомендациями выполнения индивидуального задания; – запишите возможные вопросы, которые вы зададите руководителю практики;

#### Подготовка к самостоятельной работе

При подготовке и самостоятельной работе во время проведения практики следует обратить внимание на следующие моменты: на процесс предварительной подготовки, на работу во время практики, обработку полученных результатов, исправление полученных замечаний. Предварительная подготовка к самостоятельной работе в период проведения практики заключается в изучении теоретического материала в отведенное для самостоятельной работы время, ознакомление с инструктивными материалами с целью осознания задач практики.

Самостоятельная работа в период проведения практики включает несколько моментов: – консультирование обучающихся руководителями практики от университета и организации с целью предоставления исчерпывающей информации, необходимой для самостоятельного выполнения, предложенного руководителем задания, ознакомление с правилами техники безопасности при работе в организации; – ознакомление с основной и дополнительной литературой, необходимой для прохождения практики; – обобщение эмпирических данных, полученных в результате работы в организации; – своевременная подготовка отчетной документации по итогам прохождения практики и представление ее руководителю практики; – успешное прохождение промежуточной аттестации по итогам практики.

Практическая работа в организации в период проведения практики включает несколько моментов: – ознакомление с индивидуальным заданием на период прохождения практики в организации; – сбор данных и эмпирических материалов, необходимых для выполнения индивидуального задания на период прохождения практики; – несение ответственности за выполняемую работу в организации и ее результаты по итогам практики.

Необходимо помнить, что при прохождении практик, предусматривающих выполнение работ, при выполнении которых проводятся обязательные предварительные и периодические медицинские осмотры (обследования), обучающиеся проходят соответствующие медицинские осмотры (обследования) в порядке, установленном приказом Министерства здравоохранения и социального развития Российской Федерации от 12 апреля 2011 г. № 302н «Об утверждении перечней вредных и (или) опасных производственных факторов и работ, при выполнении которых проводятся обязательные предварительные и периодические медицинские осмотры (обследования), и Порядка проведения обязательных предварительных и периодических медицинских осмотров (обследований) работников, занятых на тяжелых работах и на работах с вредными и (или) опасными условиями труда».

Продолжительность рабочего дня обучающихся при прохождении преддипломной практики в организациях составляет для обучающихся в возрасте от 16 до 18 лет не более 35 часов в неделю (ст. 92 Трудового кодекса РФ), в возрасте от 18 лет и старше не более 40 часов в неделю (ст. 91 Трудового кодекса РФ). Для обучающихся в возрасте до 16 лет продолжительность рабочего дня при прохождении практики в организациях составляет не более 24 часов в неделю (ст. 92 Трудового кодекса РФ).

При определении продолжительности пребывания обучающихся в организациях в период практики также необходимо руководствоваться решениями (рекомендациями) учебно-методических объединений.

Обработка, обобщение полученных результатов самостоятельной работы проводится обучающимися самостоятельно или под руководством преподавателя (в зависимости от степени сложности поставленных задач). В результате оформляется индивидуальный дневник прохождения практики и отчет. Подготовленная к сдаче на контроль и оценку работа сдается руководителю практики. Форма отчетности может быть письменная, устная или две одновременно. Главным результатом в данном случае служит получение положительной оценки на защите практики.

Подготовка к зачету с оценкой. К зачету с оценкой необходимо готовиться целенаправленно, регулярно, систематически и с первых дней прохождения практики. Освоение практики в период зачетно–экзаменационной сессии невозможно в связи со строго заданными учебным планом сроками практики по получению первичных профессиональных умений и навыков.

При подготовке к зачетам (с оценкой) обратите внимание на защиту отчета и подготовку презентации по итогам прохождения практики на основе выданных индивидуальных заданий и утвержденной программы практики. После предложенных указаний у обучающихся должно сформироваться четкое представление об объеме и характере знаний и умений, которыми надо будет овладеть по итогам прохождения практики.

### **7.3. Методические указания по подготовке отчётной документации по практике**

Виды отчётной документации представлены в разделе 5.3 настоящей программы.

Одним из основных документов, который обучающийся составляет в период практики и представляет на кафедру после её окончания является **дневник** практики. Обучающийся ежедневно записывает в дневник все виды выполняемых им работ (исследований, экспериментов и прочее) с соответствующей их характеристикой, анализа профессиональной деятельности, описывает выполнение других заданий, включенных в программу практики. Обучающийся своевременно представляет дневник на просмотр руководителю практики от (кафедры/организации), который делает свои замечания и даёт дополнительные задания.

**Отчёт** по практике оформляется обучающимся отдельным документом. Образец оформления титульного листа отчёта представлен в Приложении 1, требования к структуре, оформлению и содержанию отчёта представлены в Приложении 2.

По окончании практики обучающийся представляет проект отчётной документации руководителю практики от организации для составления отчёта–справки и отзыва о работе студента.

В установленный срок обучающийся должен сдать на кафедру отчёт, полностью оформленный дневник практики, отчет–справку о прохождении практики (включая отзыв) от базы практики. Формы отчётной документации приведены в Приложениях 3 и 4 к данной программе.

## **8. МЕТОДИЧЕСКИЕ РЕКОМЕНДАЦИИ РУКОВОДИТЕЛЯМ ПРАКТИКИ**

### **8.1. Обязанности руководителя практики**

#### **8.1.1. Обязанности руководителя практики от факультета**

- составляет рабочий график проведения практики и согласовывает его с руководителем практики от профильной организации;
- участвует в распределении обучающихся по профильным организациям;

- содержательно уточняет индивидуальные и/или групповые задания для обучающихся, предусмотренные настоящей программой, с учётом особенностей профильных организаций;
- осуществляет контроль за соблюдением сроков проведения практики и соответствием её содержания требованиям, установленным ОПОП ВО и настоящей программой;
- оказывает методическую помощь обучающимся при выполнении ими индивидуальных и/или групповых заданий;
- подводит итоги практики (включая заполнение аттестационной ведомости по практике).

### ***8.1.2. Обязанности руководителя практики от профильной организации***

- Согласовывает с факультетским руководителем индивидуальные и/или групповые задания для обучающихся, график и содержание работы на базе, а также планируемые результаты практики;
- проводит инструктаж обучающихся по ознакомлению с требованиями охраны труда, техники безопасности, пожарной безопасности, а также правилами внутреннего трудового распорядка профильной организации;
- предоставляет обучающимся рабочие места и организационные условия для выполнения всех видов работ, предусмотренных программой практики;
- обеспечивает безопасные условия прохождения практики обучающимся, отвечающие санитарным правилам и требованиям охраны труда;
- осуществляет контроль за прохождением обучающимися всех этапов практики;
- заверяет дневниковые записи обучающихся своей подписью (за каждый день практики);
- оценивает индивидуальные результаты прохождения практики каждым обучающимся и заполняет соответствующую часть отчета–справки;
- немедленно информирует руководителя практики от факультета обо всех случаях травматизма обучающихся, а также о дисциплинарных и этических нарушениях со стороны обучающихся во время практики.

## **8.2. Методические рекомендации руководителям практики по организации и проведению практики**

### ***8.2.1. Методические рекомендации руководителю практики от факультета***

Продолжительность производственной практики определяется учебным планом и составляет 12 недель. Общее методическое и организационное руководство производственной практикой возлагается на руководителя направления подготовки «Специальное (дефектологическое) образование» кафедры Специального (дефектологического) образования, а непосредственное руководство практикой – на руководителей, назначаемых из числа ведущих преподавателей кафедры и специалистов от принимающей организации.

Кафедра специального (дефектологического) образования по окончании производственной практики обеспечивает:

- организацию принятия дифференцированного зачета у студентов;
- выявляет и своевременно устраняет недостатки в организации и проведении производственной практики, а при необходимости сообщает о них руководству высшего учебного заведения и принимающих организаций;

– в течение двух недель, следующих за датой окончания практики, предоставляет в деканат зачетные ведомости и отчеты;

– обсуждает итоги и анализирует выполнение программы производственной практики на заседании кафедры.

Руководитель производственной практики от кафедры осуществляет:

– методическое руководство и контроль за ходом прохождения практики;

– решение организационных вопросов, которые возникают в период практики;

– представляет на кафедру информацию о ходе практики;

– проверяет отчет студентов по практике и решает вопрос о допуске к зачету;

– всю работу проводит в тесном контакте с соответствующим руководителем практики от предприятия, учреждения, организации.

### ***8.2.2. Методические рекомендации руководителю практики от профильной организации.***

В принимающей организации, где проводится практика, руководитель организации назначает куратора из числа опытных специалистов для непосредственного руководства практикой в соответствии с договором, заключенным между организацией и МГППУ.

Руководитель практики от принимающей организации осуществляет:

– обеспечение студента–практиканта рабочим местом и необходимой документацией в соответствии с рабочей программой практики;

– оказание помощи в подборе материалов для отчета по производственной практике;

– контроль за соблюдением студента–практиканта правил внутреннего трудового распорядка, установленных в данном учреждении, организации;

– консультации по вопросам, возникающим в ходе практики;

– проверку отчета о прохождении практики и написание характеристики–отзыва о результативности работы каждого студента–практиканта.

# ПРИЛОЖЕНИЕ

Приложение 1

## ФОРМА ТИТУЛЬНОГО ЛИСТА ОТЧЁТА О ПРАКТИКЕ



МИНИСТЕРСТВО ПРОСВЕЩЕНИЯ РОССИЙСКОЙ ФЕДЕРАЦИИ

Федеральное государственное бюджетное образовательное учреждение высшего образования

«МОСКОВСКИЙ ГОСУДАРСТВЕННЫЙ ПСИХОЛОГО-ПЕДАГОГИЧЕСКИЙ УНИВЕРСИТЕТ»

---

Факультет «Клиническая и специальная психология»  
Кафедра «Специального (дефектологического) образования»

## ОТЧЁТ ПРОИЗВОДСТВЕННОЙ ПРАКТИКЕ

«Научно-исследовательская работа»

на базе \_\_\_\_\_

Руководитель

ФИО, должность

подпись, дата

Исполнитель,  
обучающийся группы

ФИО

подпись, дата

Курс \_\_\_\_\_

Направление подготовки / специальность  
Направленность программы

Москва 202\_

## ТРЕБОВАНИЯ К СТРУКТУРЕ, ОФОРМЛЕНИЮ И СОДЕРЖАНИЮ ОТЧЁТА О ПРАКТИКЕ

**Общие требования к структуре отчёта.** При написании отчёта обучающийся должен придерживаться следующих требований:

- чёткость и логическая последовательность изложения материала;
- убедительность аргументации;
- краткость и точность формулировок, исключающих возможность неоднозначного толкования;
- конкретность изложения результатов работы;
- обоснованность рекомендаций и предложений.

**Структура отчёта.** Структурными элементами отчёта являются:

- титульный лист;
- аннотация (реферат);
- содержание;
- перечень сокращений, условных обозначений, символов, единиц и терминов (если сокращения используются);
- введение;
- основная часть;
- заключение;
- список использованных источников;
- приложения.

**Описание элементов структуры отчёта.**

**Титульный лист отчёта.** Титульный лист является первым листом отчёта. Пример оформления титульного листа отчёта приведен в Приложении 1.

**Аннотация (Введение).** Аннотация (реферат) – структурный элемент отчёта, дающий краткую характеристику выполненной работы с точки зрения содержания, назначения и результатов практики. Аннотация является вторым листом пояснительной записки отчёта.

**Перечень сокращений и условных обозначений.** Перечень сокращений и условных обозначений – структурный элемент отчёта, дающий представление о вводимых автором отчёта сокращениях и условных обозначениях. Элемент является не обязательным и применяется только при наличии в пояснительной записке сокращений и условных обозначений.

**Содержание.** Содержание – структурный элемент отчёта, кратко описывающий структуру отчёта с номерами и наименованиями разделов, подразделов, а также перечислением всех приложений и указанием соответствующих страниц.

**Введение и заключение.** «Введение» и «заключение» – структурные элементы отчёта, требования к ним определяются настоящей программой или методическими указаниями к выполнению практики. «Введение» и «Заключение» не включаются в общую нумерацию разделов и размещают на отдельных листах. Слова «Введение» и «Заключение» записывают посередине страницы с первой прописной буквы.

**Основная часть.** Основная часть – структурный элемент отчёта, требования к которому определяются заданием обучающемуся к отчёту и/или методическими указаниями к выполнению практики.

**Список использованных источников.** Список использованных источников – структурный элемент отчёта, который приводится в конце текста отчёта, представляющий список литературы, нормативно-технической и другой документации, использованной при составлении отчёта. Список использованных источников помещается на отдельном пронумерованном листе (листах) отчёта, а сами источники записываются и нумеруются в порядке их упоминания в тексте. Источники должны иметь последовательные номера,

отделяемые от текста точкой и пробелом. Оформление производится согласно ГОСТ 7.1–84 (см. п. 3.2.2) ГОСТ Р 7.0.5 – 2008 «Библиографическая ссылка». Ссылки (согласно данному ГОСТ, они называются отсылками) на литературные источники приводятся в тексте и косых скобках в квадратных скобках. Разрешается использовать два варианта оформления ссылки (отсылки):

1) порядковой номер (или – если это продиктовано целесообразностью – порядковый номер источника и номера страниц), например, [3], [18, с. 26];

2) имя автора (или название документа), год издания, указание страниц, например, [Карасик, 2002, с. 231], [Интерпретационные характеристики ... , 1999, с. 56].

Главное правило: отсылки оформляются единообразно по всему документу: или через указание порядкового номера, или через указание фамилии автора (авторов) или названия произведения.

Если в отсылке содержатся сведения о нескольких источниках, то группы сведений разделяются точкой с запятой: [13; 26], [74, с. 16–17; 82, с. 26] или [Шаховский, 2008; Шейгал, 2007], [Леотович, 2007, с. 37; Слышкин, 2004, с. 35–38].

Если текст цитируется не по первоисточнику, а по другому документу, то в начале отсылки приводят слова «Цит. по:», например, [Цит. по: 132, с. 14] или [Цит. по: Олянич, 2004, с. 39–40]. Если дается не цитата, а упоминание чьих-то взглядов, мыслей, идей, но все равно с опорой не на первоисточник, то в отсылке приводят слова «Приводится по:», например, [Приводится по: 108] или [Приводится по: Красавский, 2001]. Если необходимы страницы, их также можно указать: [Приводится по: 108, с. 27] или [Приводится по: Красавский, 2001, с. 111].

Во избежание ошибок, следует придерживаться формы библиографических сведений об источнике из официальных печатных изданий.

**Приложение.** Некоторый материал отчета допускается помещать в приложениях. Приложениями могут быть, например, графический материал, таблицы большого формата, описания алгоритмов и программ, решаемых на ЭВМ и т.д. Приложения оформляют как продолжение работы на последующих листах. Каждое приложение должно начинаться с нового листа с указанием наверху посередине страницы слова «Приложение» и его обозначения.

**Требования к оформлению листов текстовой части.** Текстовая часть отчёта выполняется на листах формата А4 (210 x 297 мм) без рамки, соблюдением следующих размеров полей:

- левое – не менее 30 мм,
- правое – не менее 10 мм,
- верхнее – не менее 15 мм,
- нижнее – не менее 20 мм.

Страницы текста подлежат обязательной нумерации, которая проводится арабскими цифрами с соблюдением сквозной нумерации по всему тексту. Номер страницы проставляют в правом верхнем углу без точки в конце. Первой страницей считается титульный лист, но номер страницы на нем не проставляется.

При выполнении текстовой части работы на компьютере текст должен быть оформлен в текстовом редакторе *WordforWindows*.

Типшрифта: *Times New Roman Cyr*. Шрифт основного текста: обычный, размер 14 пт. Шрифт заголовков разделов: полужирный, размер 16 пт. Шрифт заголовков подразделов: полужирный, размер 14 пт.

Межсимвольный интервал: обычный. Межстрочный интервал: одинарный.

**ФОРМА ОТЧЁТ–СПРАВКИ О ПРОХОЖДЕНИИ ПРАКТИКИ (ВКЛЮЧАЯ ОТЗЫВ)**

**ОТЧЁТ–СПРАВКА  
о прохождении практики**

Студент(ка) МГППУ \_\_\_\_\_  
(фамилия имя отчество студента)  
\_\_\_\_\_ курса группы № \_\_\_\_\_ факультета \_\_\_\_\_

\_\_\_\_\_ (наименование факультета)

Проходил(а) практику \_\_\_\_\_  
(наименование практики)

с « \_\_\_\_\_ » \_\_\_\_\_ по « \_\_\_\_\_ » \_\_\_\_\_ 201\_\_ г.

в \_\_\_\_\_  
(наименование организации – базы практики, адрес)

тел.: \_\_\_\_\_

Руководитель от базы практики \_\_\_\_\_  
(фамилия имя отчество руководителя)

\_\_\_\_\_ (должность руководителя)

**Краткая характеристика работы студента (что сделано в соответствии с программой практики)**

**За период практики студент–практикант:**

---

---

---

---

---

---

---

---

---

---

**Итоги выполнения программы практики:**

---

---

---

---

---

---



