

**Результаты опроса выпускников образовательных программ
«Когнитивная психология» по направлению подготовки 37.04.01
Психология и «Патопсихологическая диагностика и психотерапия (в
экспертной деятельности) по специальности 37.05.01 Клиническая
психология об удовлетворенности качеством полученного образования**

Опрос выпускников для получения информации об удовлетворенности качеством полученного образования проводился в рамках участия МГППУ в международной аккредитации, организованной Автономной некоммерческой организацией «Национальный центр профессионально-общественной аккредитации совместно с Агентством по оценке качества образования Министерства образования Китайской Народной Республики EQEA/HEEC и подготовки отчета о самообследовании кластера образовательных программ «Когнитивная психология» по направлению подготовки 37.04.01 Психология и «Патопсихологическая диагностика и психотерапия (в экспертной деятельности) по специальности 37.05.01 Клиническая психология в конце октября 2022 г. Анкетирование проведено с помощью электронного варианта анкеты (через онлайн сервис Google Формы). В результате опроса было получено 23 анкеты от выпускников образовательных программ «Когнитивная психология» по направлению подготовки 37.04.01 Психология и «Патопсихологическая диагностика и психотерапия (в экспертной деятельности) по специальности 37.05.01 Клиническая психология.

1. Характеристика участников опроса

В опросе приняли участие 23 выпускника МГППУ, из них 17 женщин и 6 мужчин. Возрастной диапазон участников – от 23 до 42 лет. Участники опроса – выпускники университета, обучавшиеся по программам магистратуры (6 чел.) и специалитета (17 чел.). Чаще всего – это выпускники 2020-2022 годов.

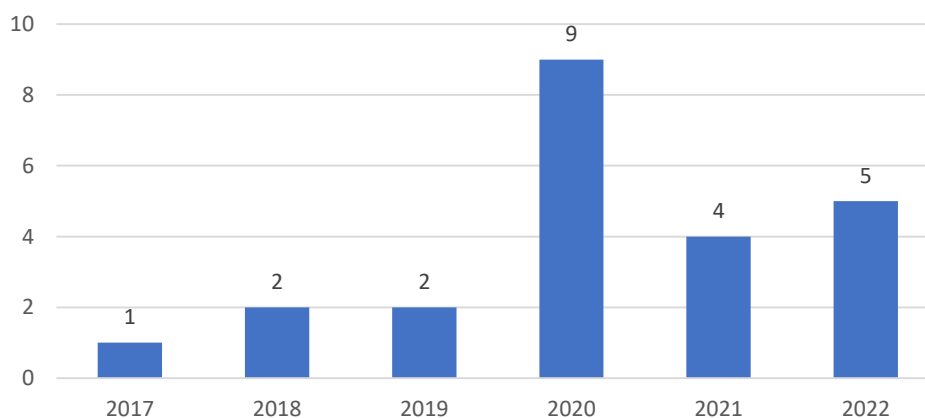


Рис. 1. Распределение респондентов по году окончания обучения в МГППУ

В опросе примерно поровну приняли участие выпускники МГППУ, которые в настоящее время не проходят какого-либо обучения (12 чел.) и те, кто продолжил свое обучение по разным программам обучения (рис. 2).



Рис. 2. Распределение респондентов, продолживших свое обучение в настоящее время

Среди участников опроса только трое выпускников университета точно уверены в том, что продолжать обучение в дальнейшем они не собираются, а половина опрошенных уверены в обратном – что совершенно точно они продолжают свое образование (рис. 3).

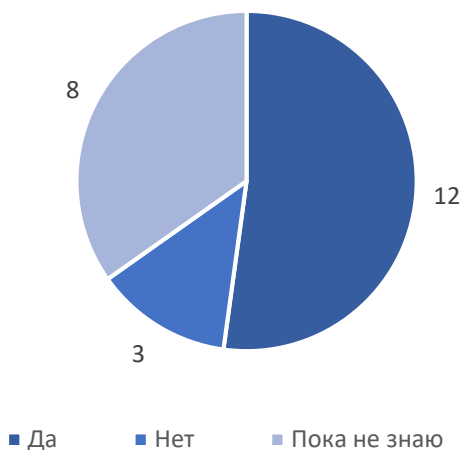


Рис. 3. Намерения выпускников МГППУ в отношении прохождения обучения

Большинство выпускников (16 чел.), после получения высшего образования в МГППУ, сумели трудоустроиться по своей специальности, еще пятеро трудоустроились, но не по своему направлению подготовки (рис. 4).



Рис. 4. Трудоустройство выпускников МГППУ

2. Оценка подготовки к профессиональной деятельности

По данным опроса, большинство участников опроса чувствуют себя абсолютно подготовленными к самостоятельной работе по своей профессиональной деятельности (15 чел.), еще 7 выпускников ощущают себя частично подготовленными (рис. 5). Только один выпускник университета не смог разделить данную точку зрения и ощущает себя совсем не подготовленным после обучения в университете для самостоятельной работы.

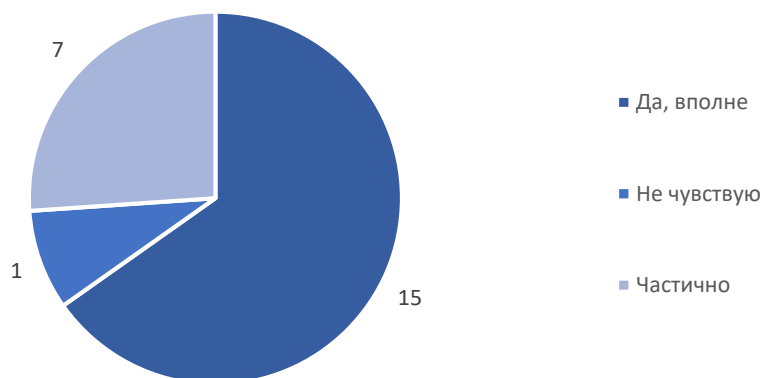


Рис. 5. Оценка подготовленности к самостоятельной работе

Еще в стенах альма-матер 13 обучающихся были детально знакомы с основными задачами и проблемами, а также методами их решения своей будущей профессии, а 9 респондентов – оценили уровень знакомства с проблемами будущей профессиональной деятельности как достаточный (рис. 6).

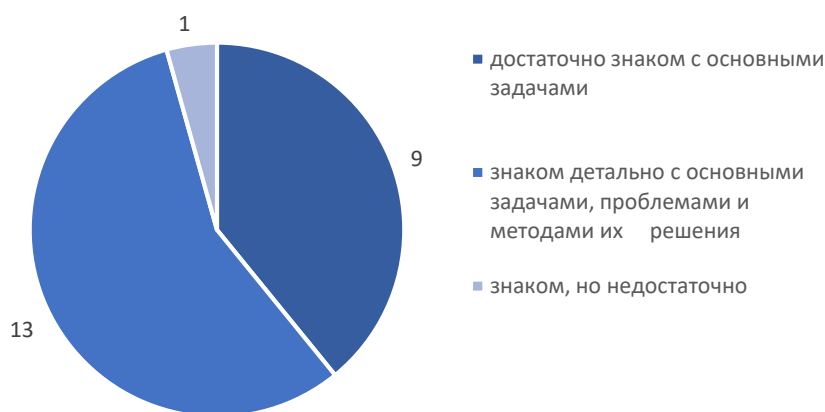


Рис. 6. Уровень ознакомления с задачами/проблемами будущей профессии

Оценивая компетенции, сформированные при освоении образовательной программы по направлению подготовки, 19 респондентов говорят о полном или скорее полном их соответствии своей профессиональной деятельности (рис. 7). Только у одного выпускника МГППУ полученные компетенции в университете не коррелируют с профессиональной деятельностью, которую он выбрал.



Рис. 7. Оценка соответствия полученных компетенций своей профессиональной деятельности

Респонденты высоко оценили уровень соответствия полученных во время учебы в Университете знаний и навыков требованиям, предъявляемых при трудоустройстве. При этом участники опроса не смогли отдать приоритет какому-то одному качеству потенциального работника – и полученные практические навыки, и теоретическая подготовка, и личные качества, сформированные Университетом, позволяют успешно пройти собеседование и трудоустроиться (рис. 8).

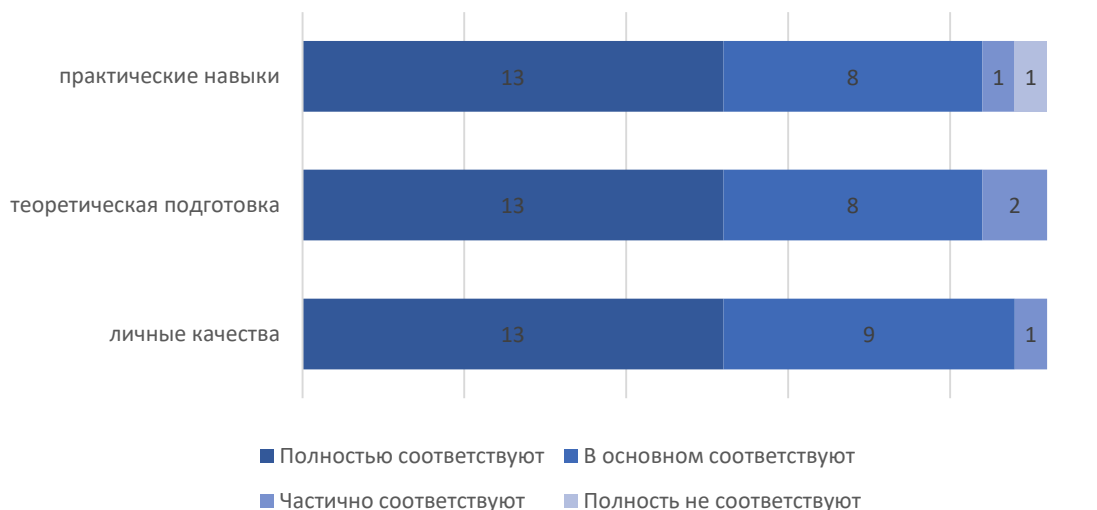


Рис. 8. Оценка соответствия полученных компетенций своей профессиональной деятельности

Большинство участников опроса (20 чел.) считают, что полученное образование позволяет реализовать свой потенциал в регионе постоянного проживания, еще один участник опроса сказал, что профессию, которую он получил в университете востребованная, но малооплачиваемая, поэтому для трудоустройства по данной специальности необходим переезд.

3. Удовлетворенности профессиональной деятельностью

Практически все выпускники университета удовлетворены профессиональной деятельностью по специальности, полученной в МГППУ, из них 17 человек говорят о полном удовлетворении и трое – о частичном удовлетворении (рис. 9). Только один выпускник университета не смог разделить данную точку зрения, выбрав вариант ответа «не удовлетворен».



Рис. 9. Оценка удовлетворенности профессиональной деятельностью по специальности, полученной в МГППУ

Уровень заработной платы является одним из основных факторов, в большинстве случаев, влияющих на выбор и смену места работы. По результатам опроса, только 5 выпускников полностью удовлетворены уровнем получаемой заработной платы (рис. 10). Чаще всего же респонденты выбирали варианты ответа «в основном удовлетворен» (10 чел.) или «частично удовлетворен» (7 чел.).

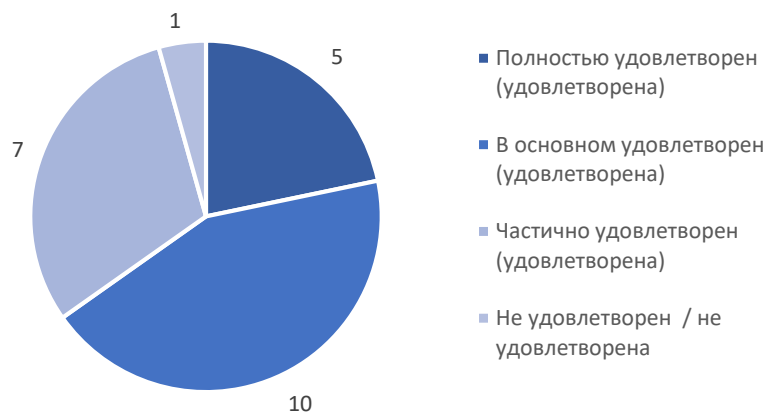


Рис. 10. Удовлетворенность уровнем получаемой заработной платы

Уровень соответствия заработной платы выпускников МГППУ заработной плате аналогичных специалистов в регионе их проживания достаточно высок. Шесть участников опроса смогли указать, что уровень получаемой ими заработной платы полностью соответствует уровню заработной платы аналогичных специалистов такого же профиля в их регионе проживания, наиболее распространенный ответ на данный вопрос – «в основном соответствует» (рис. 11).



Рис. 11.. Соответствие уровня заработной платы уровню заработной платы специалистов в регионе проживания респондента

4. Перспективы взаимодействия с МГППУ

Большинство участников опроса заявили о своей готовности развивать контакты с Университетом.

Только два участника опроса не заинтересованы во взаимодействии с университетом (рис. 12). Остальные же выпускники большей частью хотели бы продолжить обучение в МГППУ по программам дополнительного профессионального образования (13 чел.), принимать участие в совместной деятельности университета, в качестве юридического лица (11 чел.) или готовы заняться преподавательской деятельностью в стенах университета.



Рис. 12. Намерения респондентов в продолжении контактов с университетом