

ФЕДЕРАЛЬНОЕ ГОСУДАРСТВЕННОЕ БЮДЖЕТНОЕ  
ОБРАЗОВАТЕЛЬНОЕ УЧРЕЖДЕНИЕ ВЫСШЕГО ОБРАЗОВАНИЯ  
«МОСКОВСКИЙ ГОСУДАРСТВЕННЫЙ  
ПСИХОЛОГО-ПЕДАГОГИЧЕСКИЙ УНИВЕРСИТЕТ»

*На правах рукописи*

**АРЕФЬЕВА Оксана Валентиновна**

**ВИЗУАЛИЗАЦИЯ СТИМУЛОВ В СПЕЦИАЛЬНОМ  
ПСИХОФИЗИОЛОГИЧЕСКОМ ИССЛЕДОВАНИИ С ПРИМЕНЕНИЕМ  
ПОЛИГРАФА В РАМКАХ ПРОФЕССИОНАЛЬНОГО  
ПСИХОЛОГИЧЕСКОГО ОТБОРА НА СЛУЖБУ В ОРГАНЫ  
ВНУТРЕННИХ ДЕЛ РОССИЙСКОЙ ФЕДЕРАЦИИ  
(Том 2 ПРИЛОЖЕНИЯ)**

**Специальность 5.3.9** – юридическая психология и психология безопасности  
(психологические науки)

**ДИССЕРТАЦИЯ**

на соискание ученой степени кандидата психологических наук

**Научный руководитель:**

доктор психологических наук, доцент

**Ульянина Ольга Александровна**

Москва – 2024

## Оглавление

Приложение А. Методический инструментарий изучения представлений сотрудников органов внутренних дел Российской Федерации.....	3
Приложение Б. Определение понятий, используемых в фокусированном групповом интервью психологов-полиграфологов .....	8
Приложение В. Сценарий проведения фокусированного группового интервью с психологами-полиграфологами подразделений Главного управления Министерства внутренних дел Российской Федерации по Московской области по проблеме «Визуализация факторов риска девиантного (общественно опасного) поведения для проверки на полиграфе кандидатов на службу в органы внутренних дел Российской Федерации» .....	9
Приложение Г. Визуальные факторы риска, сформированные на 1 этапе исследования .....	10
Приложение Д. Визуальные стимулы факторов риска для специального психофизиологического исследования с применением полиграфа кандидатов на службу в органы внутренних дел Российской Федерации .....	24
Приложение Е. Результаты автоматической и метрической оценок СПФИ .....	40
Приложение Ж. Незначимость темы контрольного предъявления .....	121
Приложение И. Незначимость темы контрольного и значимость экспериментального аудиовизуального варианта относительно гендерных различий .....	147
Приложение К. Незначимость темы контрольного предъявления визуального варианта исследования.....	152
Приложение Л. Незначимость темы контрольного и значимость экспериментального визуального предъявлений относительно гендерных различий .....	164
Приложение М. Значимость темы контрольного предъявления аудиовизуального варианта ...	167
Приложение Н. Значимость темы контрольного и незначимость экспериментального аудиовизуального варианта относительно гендерных различий .....	188
Приложение П. Значимость темы контрольного предъявления визуальный вариант .....	193
Приложение Р. Значимость темы контрольного и незначимость экспериментального визуального варианта относительно гендерных различий .....	203
Приложение С. Неопределенность темы контрольного предъявления аудиовизуального варианта .....	206
Приложение Т. Неопределенность темы контрольного предъявления визуального варианта..	247

## Приложение А. Методический инструментарий изучения представлений сотрудников органов внутренних дел Российской Федерации

*Уважаемый коллега*, в рамках проведения диссертационного исследования прошу Вас поучаствовать в исследовании с целью разработки стимульного материала для проведения специального психофизиологического исследования с применением полиграфа.

Укажите, пожалуйста, некоторые данные о себе:

**1. Возраст:**

- от 20 до 30 лет
- от 31 до 40 лет
- от 41 до 50 лет
- от 51 до 60 лет

**2. Пол:**

- мужской
- женский

**3. Уровень образования:**

- среднее профессиональное
- высшее (бакалавриат, специалитет, магистратура)
- высшее (аспирантура, адъюнктура, ординатура)

**4. Сфера профессиональной деятельности:**

- образовательные организации (профессорско-преподавательский состав)
- образовательные организации (курсанты, слушатели)
- полиция общественной безопасности (ДЧ, ППС, ДПС, ОМОН, участковые уполномоченные)
- криминальная полиция (Уголовный розыск, гос. защита свидетелей, Оперативно-розыскная деятельность)
- следственные подразделения и дознание
- тыловые подразделения

**5. Стаж службы в ОВД:**

- до 5 лет
- от 5 до 10 лет
- от 10 до 15 лет
- от 15 до 20 лет
- более 20 лет

**1. Субъект Российской Федерации:** \_\_\_\_\_

Изобразите, пожалуйста, в виде рисунка следующую фразу:

**«Участие в незаконном обороте наркотических средств или психотропных веществ»**

Изобразите, пожалуйста, в виде рисунка следующую фразу:

**«Противоправные контакты с лицами, имеющими неснятую или непогашенную судимость»**

Изобразите, пожалуйста, в виде рисунка следующую фразу:  
**«Участие в незаконном обороте оружия»**

Изобразите, пожалуйста, в виде рисунка следующую фразу:  
**«Участие в деятельности запрещенных общественных объединений»**

Изобразите, пожалуйста, в виде рисунка следующую фразу:  
**«Совершение уголовно наказуемых деяний»**

Изобразите, пожалуйста, в виде рисунка следующую фразу:  
**«Скрытие или искажение анкетных данных, сведений о доходах, об имуществе и  
обязательствах имущественного характера»**

Изобразите, пожалуйста, в виде рисунка следующую фразу:  
**«Попытка поступления на службу в интересах деятельности запрещенных общественных объединений, преступных и иных организаций»**

Изобразите, пожалуйста, в виде рисунка следующую фразу:  
**«Склонность к злоупотреблению должностными полномочиями»**

## **Приложение Б. Определение понятий, используемых в фокусированном групповом интервью психологов-полиграфологов**

Стимуляционно-адаптирующий тест (САТ) или как в последнее время принято считать специалистами – ознакомительный тест предъявляется в самом начале тестирования для обеспечения методической корректности всего процесса тестирования. Разновидностями САТ являются:

1.1. Тест на определение имени дает возможность обследуемому привыкнуть к процедуре тестирования, а полиграфологу проследить реакции организма обследуемого на ложный ответ при озвучивании его имени;

1.2. Тест на определение цифры предполагает выявление полиграфологом предварительно загаданной и записанной на листе бумаги цифры в определенном диапазоне тестируемым при его ложном ответе на озвучивание полиграфологом этой цифры;

1.3. Тест на определение предмета включает определение специалистом места сокрытия какого-либо предмета тестируемым, опять же, при ложном ответе обследуемого на озвучивание места сокрытия предмета;

1.4. Комбинированный тест предполагает включение нескольких каналов восприятия и активизацию памяти обследуемого посредством неоднократного записывания им разных стимулов на листе бумаги, и впоследствии, умышленного сокрытия этого стимула при его озвучивании полиграфологом.

1. Скрининговые тесты используются для выявления скрываемой информации тестируемым по интересующим полиграфолога темам. Виды скрининговых тестов:

2.1. Многотемный скрининговый тест является основным проверочным тестом в отношении кандидатов на службу, который состоит из множества вопросов, относящихся к нескольким проверочным темам;

2.2. Однотемный скрининговый тест является вспомогательным, уточняющим выявленную информацию тестом, состоящим из вопросов, относящихся к одной изучаемой теме.

2. Тест штата ЮТА используется при проведении служебных проверок с целью выявления причастности к произошедшему событию.

3. Маршрутная карта – изображение, включающее в себя фактор риска в текстовом формате и утверждения, раскрывающие смысл этого фактора риска.



**Приложение В. Сценарий проведения фокусированного группового интервью с психологами-полиграфологами подразделений Главного управления Министерства внутренних дел Российской Федерации по Московской области по проблеме «Визуализация факторов риска девиантного (общественно опасного) поведения для проверки на полиграфе кандидатов на службу в органы внутренних дел Российской Федерации»**

Цель исследования – получение дифференцированной информации о смысловом соответствии между вербальными и визуальными факторами риска.

Время проведения: 1 час 30 мин. – 2 часа.

Оборудование: средства аудио- и видеофиксации.

Количество участников: 16 человек.

I. Вводная часть (15 – 20 мин.)

1. Знакомство.

1. Формулировка и обоснование проблемы исследования.

2. Инструкция участникам.

II. Основная часть (1 час 10 мин. – 1 час 30 мин.)

1. Обсуждение вопросов, связанных с использованием визуальных стимулов в процессе проведения СПФИ:

1.1. При проведении СПФИ какие методики ситуационно-адаптационного теста (САТ ) Вы используете?

1.2. Проранжируйте (в порядке убывания) стимулы САТ по степени их влияния на результативность СПФИ?

1.3. Используете ли Вы визуальные стимулы в процессе проведения СПФИ? Если используете, то в каких тестах?

2. Обсуждение вопросов, направленных на установление соответствия между вербальными и визуальными факторами риска, разработанными на первом этапе эмпирического исследования:

2.1. Выберите из вариантов визуальных стимулов, предложенных по каждому вопросу, один, который в наибольшей степени отражает смысл утверждения (по 1 вопросу из 3 вариантов, по 2 вопросу – из 3 вариантов, по 3 вопросу – из 2 вариантов, по 4 вопросу – из 4 вариантов, по 5 вопросу – из 3 вариантов, по 6 вопросу – из 3 вариантов, по 7 вопросу – из 4 вариантов, по 8 вопросу – из 2 вариантов).

2.2. Какими смысловыми единицами необходимо дополнить каждый визуальный фактор риска для более точного понимания утверждения?

2.3. Какие смысловые единицы необходимо исключить из каждого визуального фактора риска, которые отвлекают внимание и мешают точному пониманию утверждения?

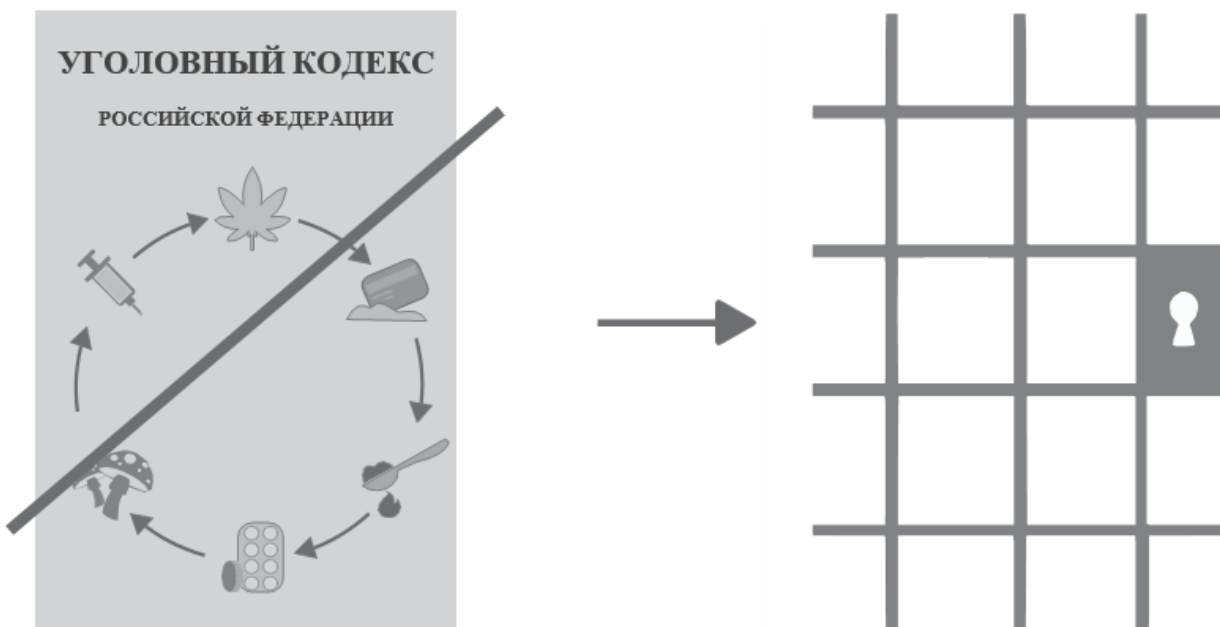
III. Заключительная часть (10 – 15 мин.).

Подведение итогов встречи.

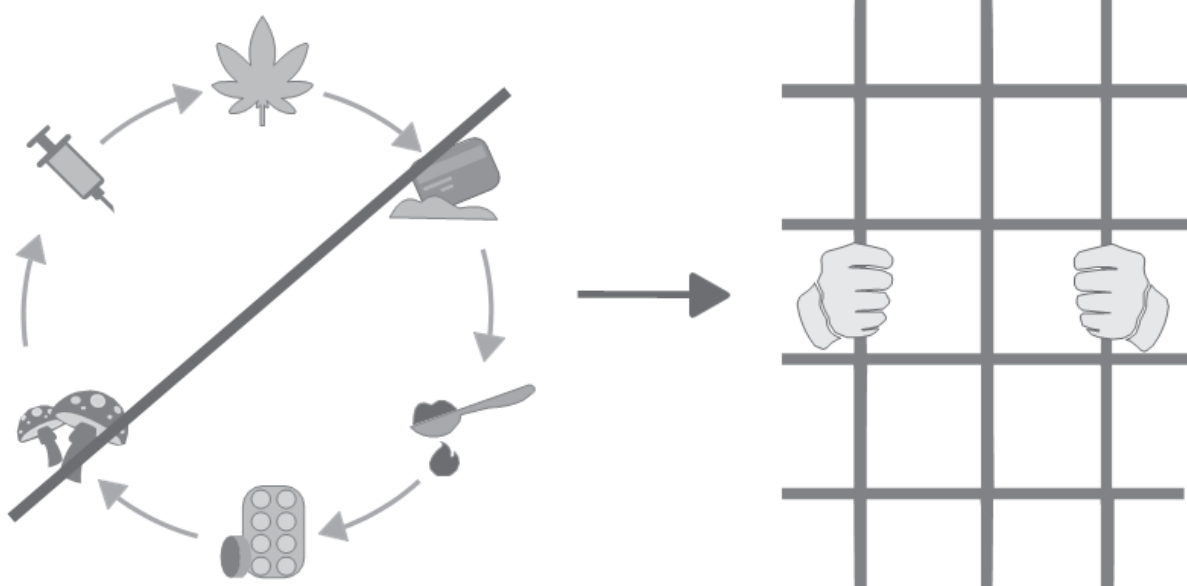
Приложение Г. Визуальные факторы риска, сформированные на 1 этапе исследования

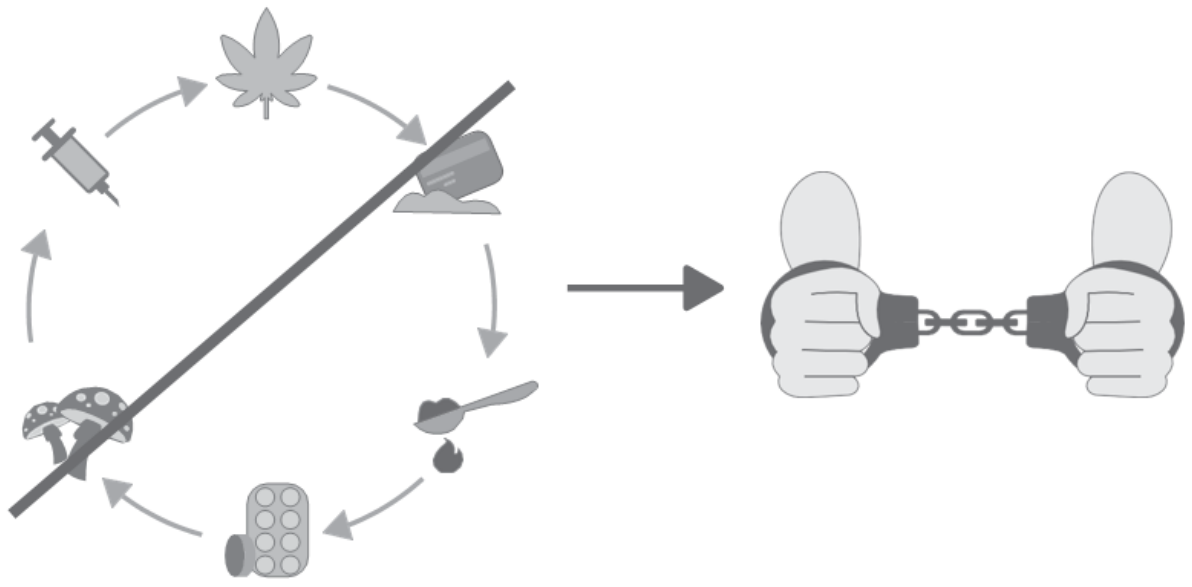
Участие в незаконном обороте наркотических средств или психотропных веществ

1.1.



1.2.





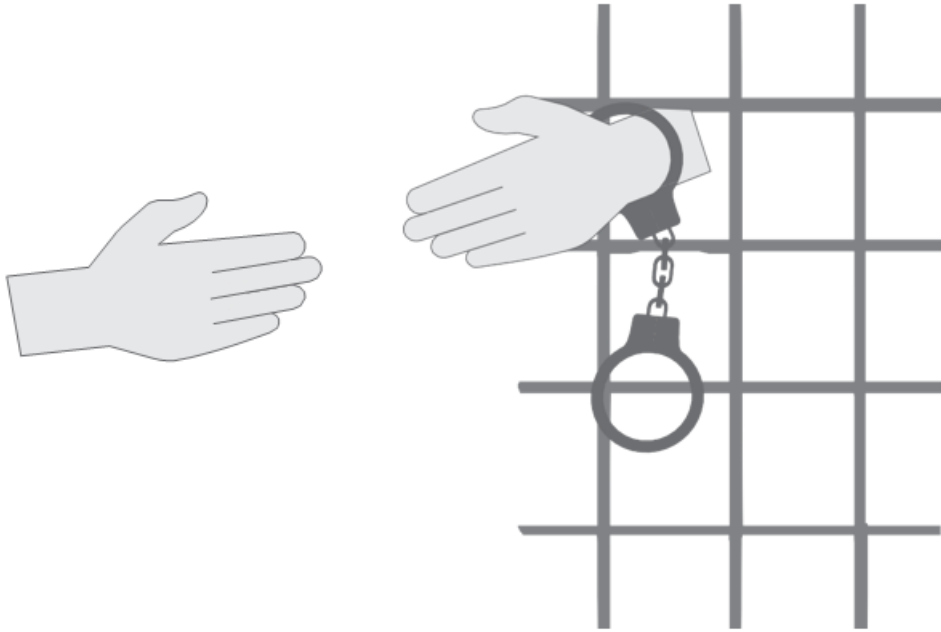
**Противоправные контакты с лицами, имеющими неснятую или непогашенную судимость**

**2.1.**



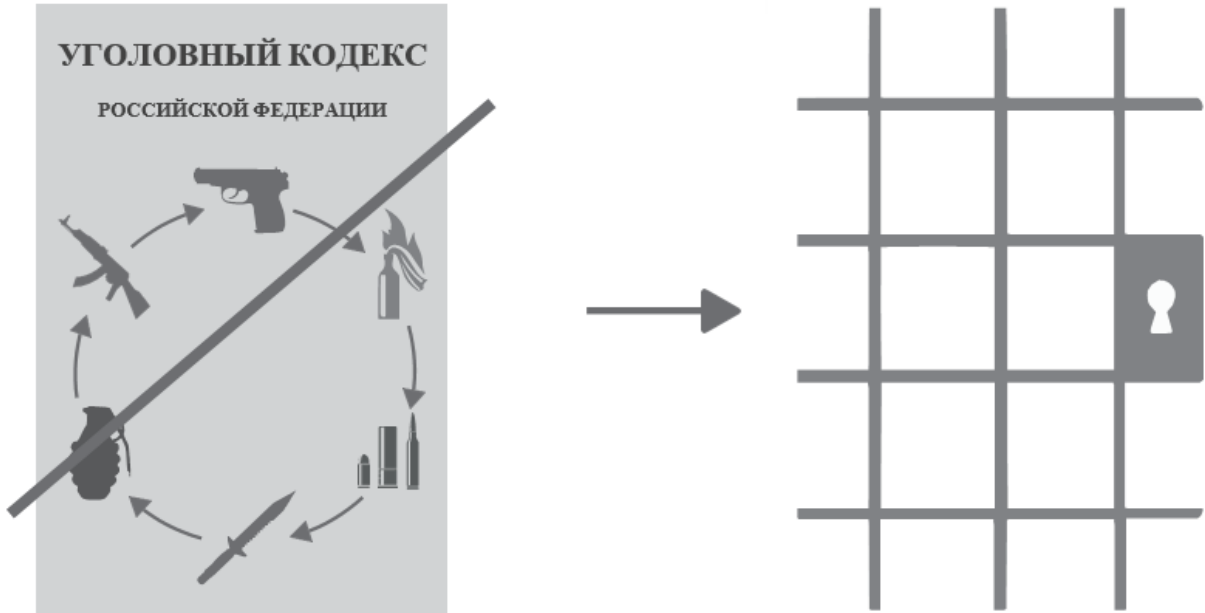
**2.2.**



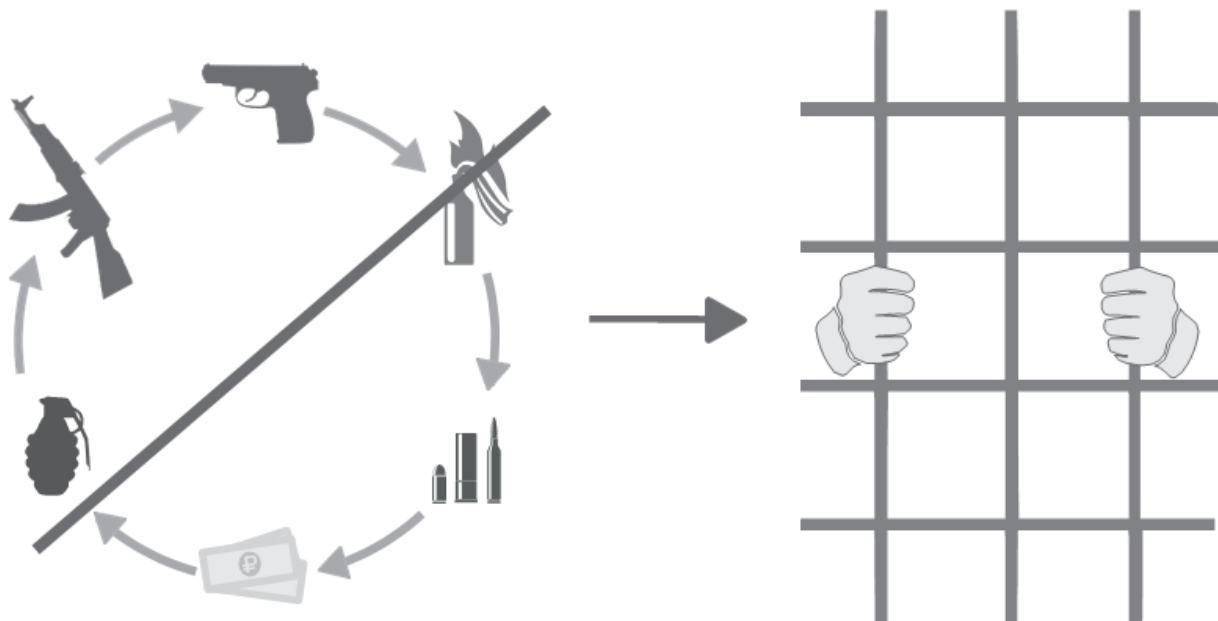


### Участие в незаконном обороте оружия

3.1.

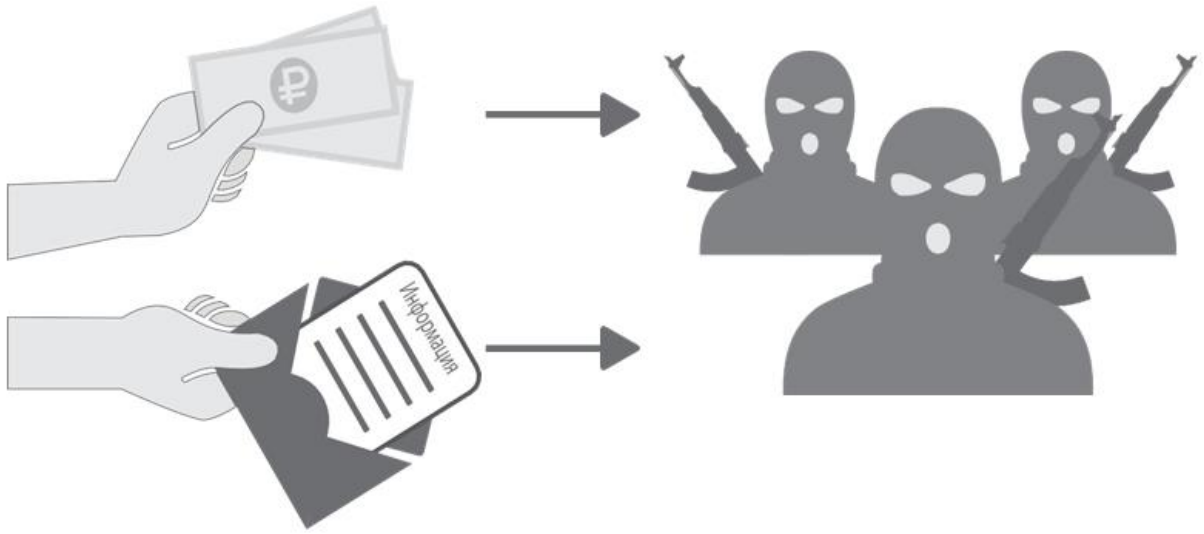


3.2.

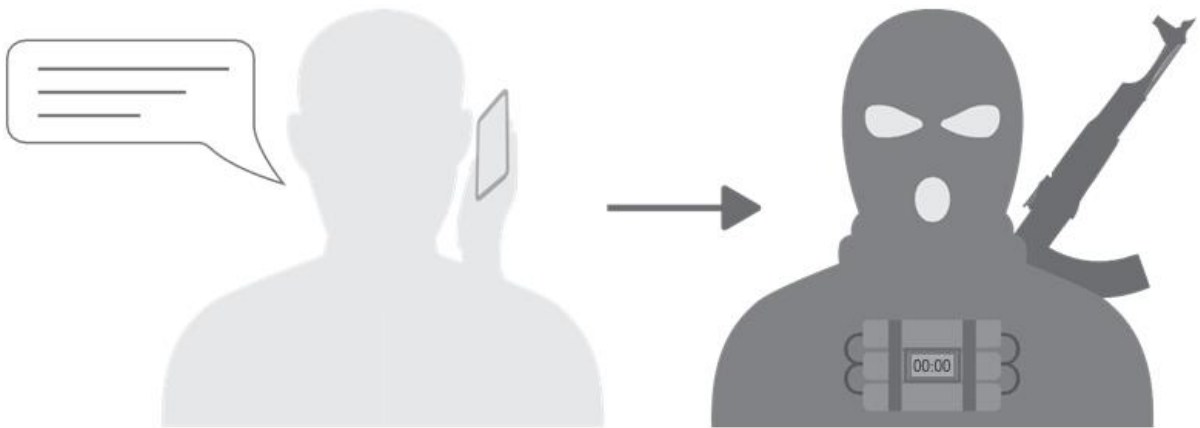


**Участие в деятельности запрещенных общественных объединений**


**4.1.**



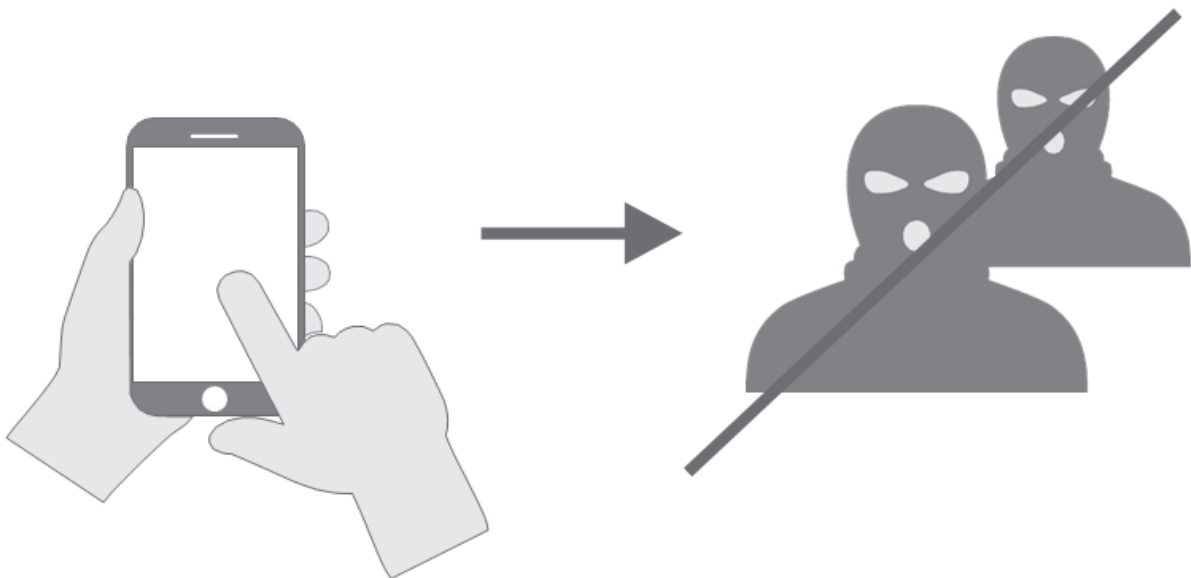
**4.2.**



4.3.



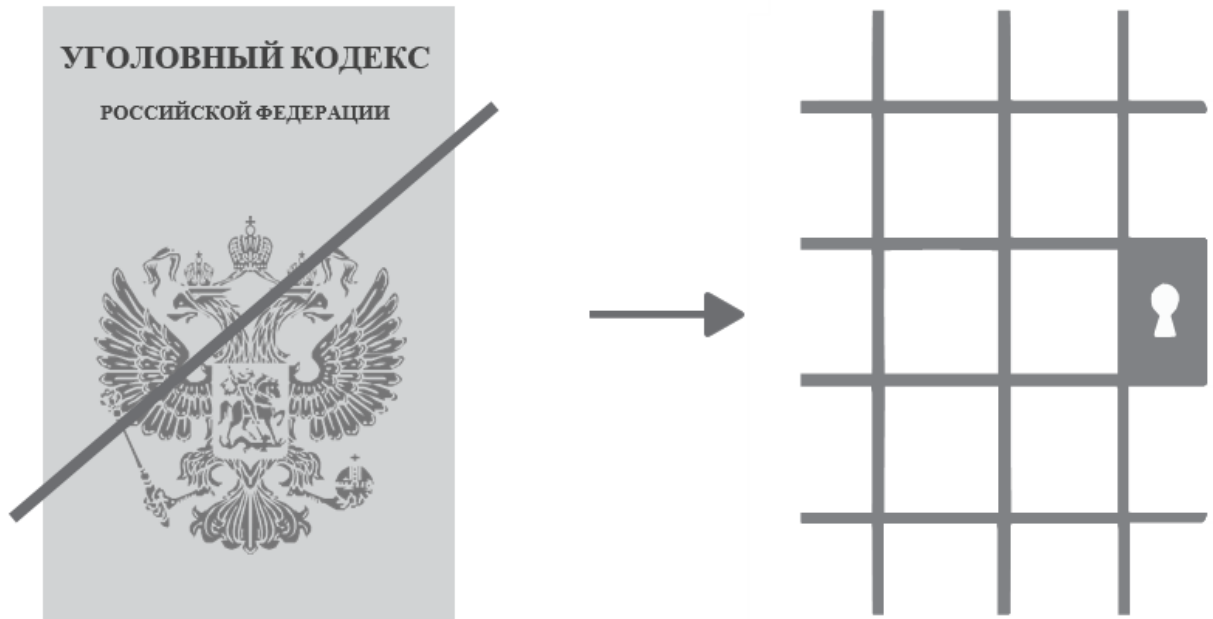
4.4.



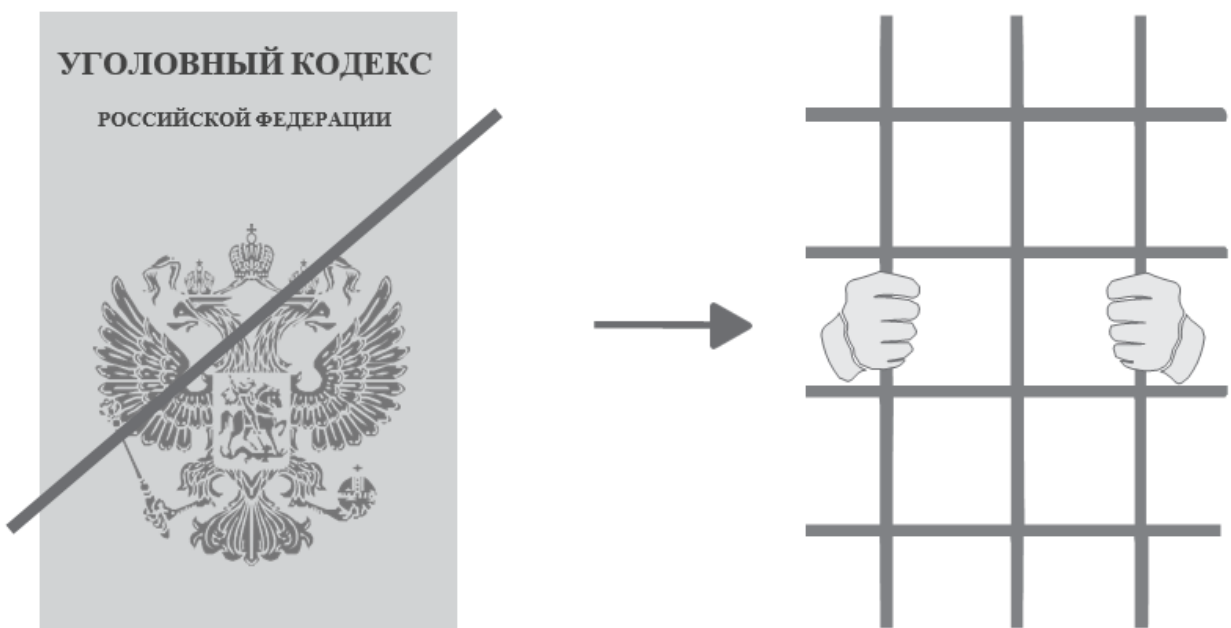


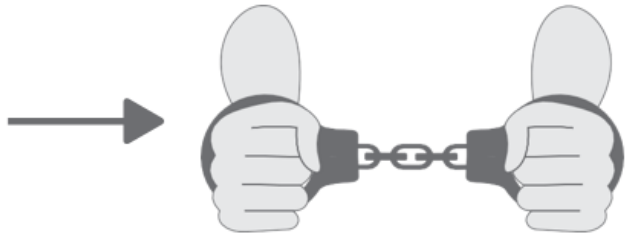
### Совершение уголовно наказуемых деяний

5.1.



5.2.



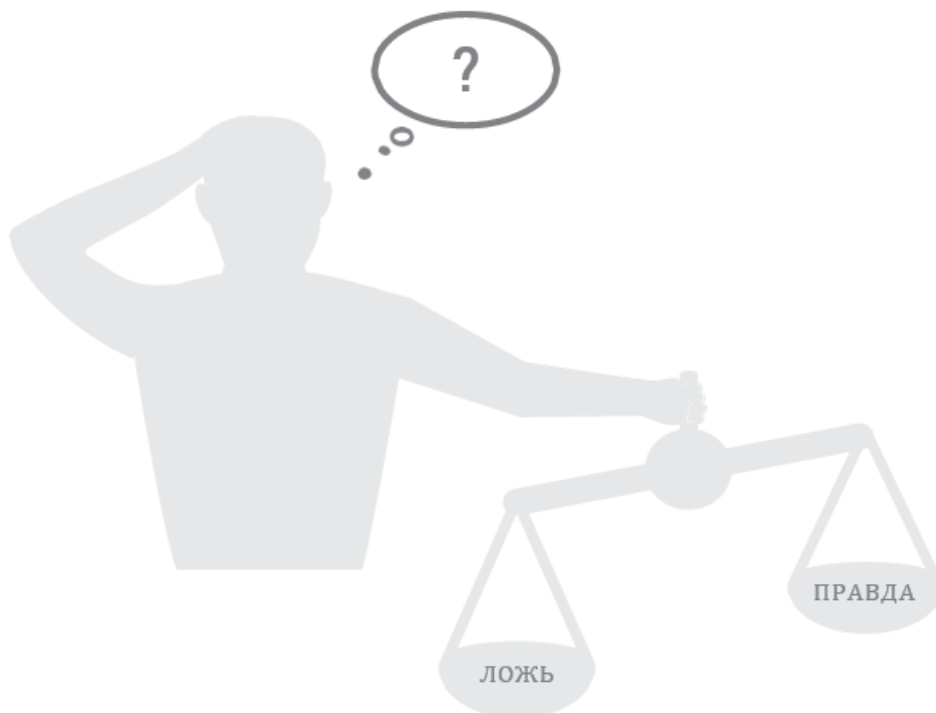


**Соккрытие или искажение анкетных данных, сведений о доходах, об имуществе и обязательствах имущественного характера**

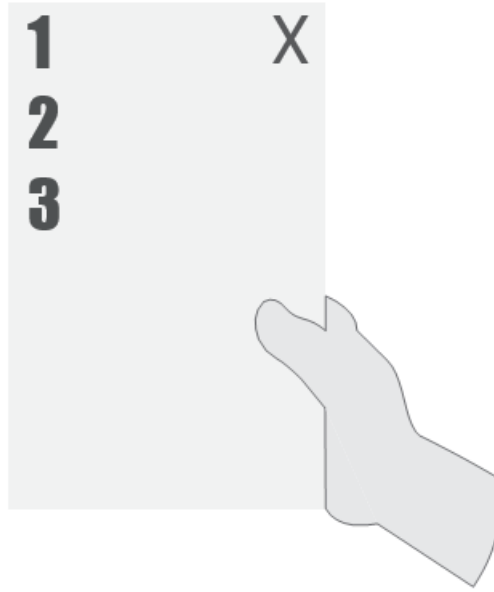
6.1.



6.2.



6.3.



**Попытка поступления на службу в интересах деятельности запрещенных общественных объединений, преступных и иных организаций**

**7.1.**



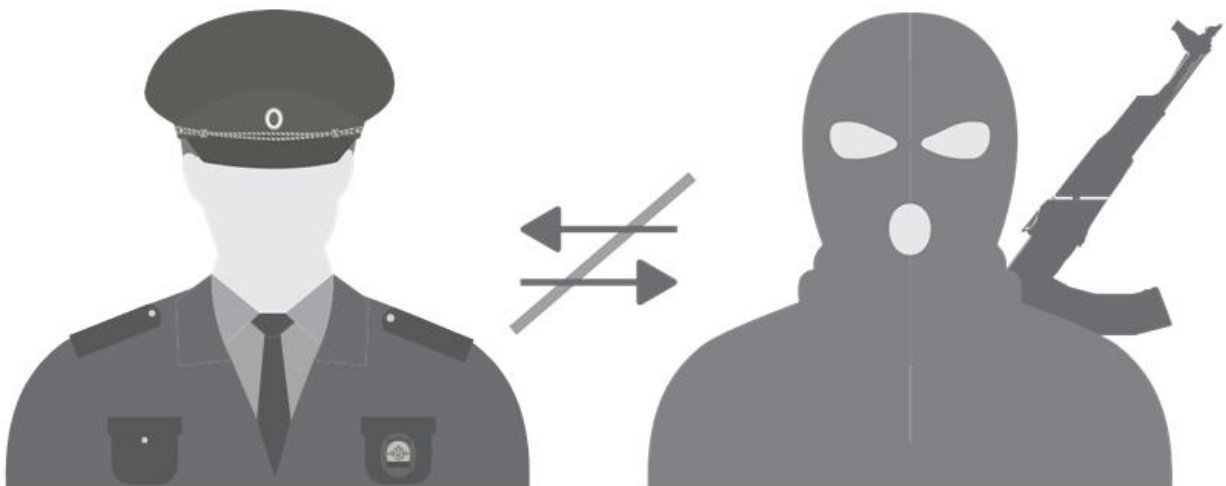
**7.2.**



7.3.




7.4.



**Склонность к злоупотреблению должностными полномочиями**

**8.1.**





**8.2.**



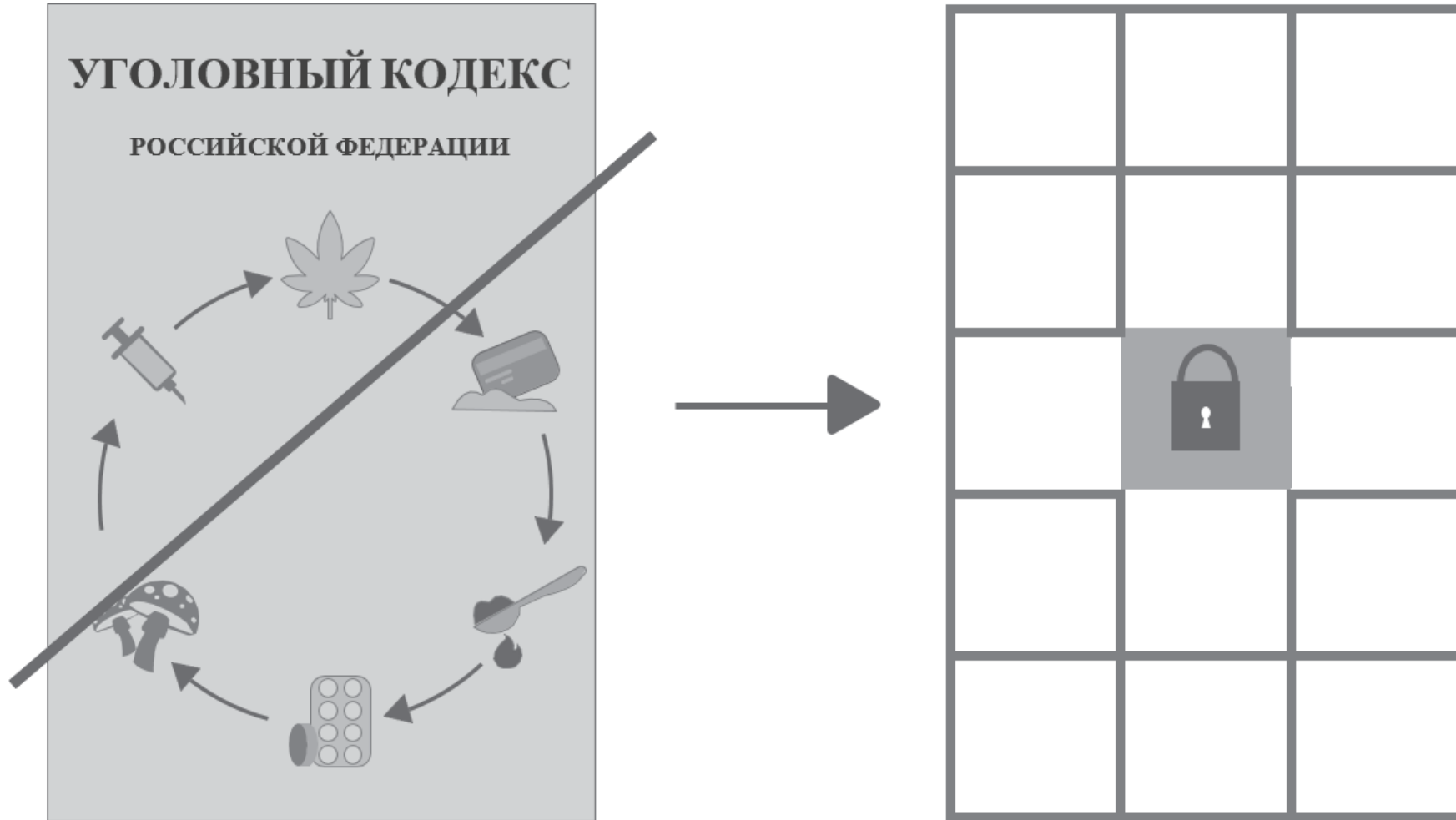
Приложение Д. Визуальные стимулы факторов риска для специального психофизиологического исследования с применением полиграфа кандидатов на службу в органы внутренних дел Российской Федерации

## Участие в незаконном обороте наркотических средств или психотропных веществ





## Участие в незаконном обороте наркотических средств или психотропных веществ




Противоправные контакты с лицами, имеющими неснятую или непогашенную судимость



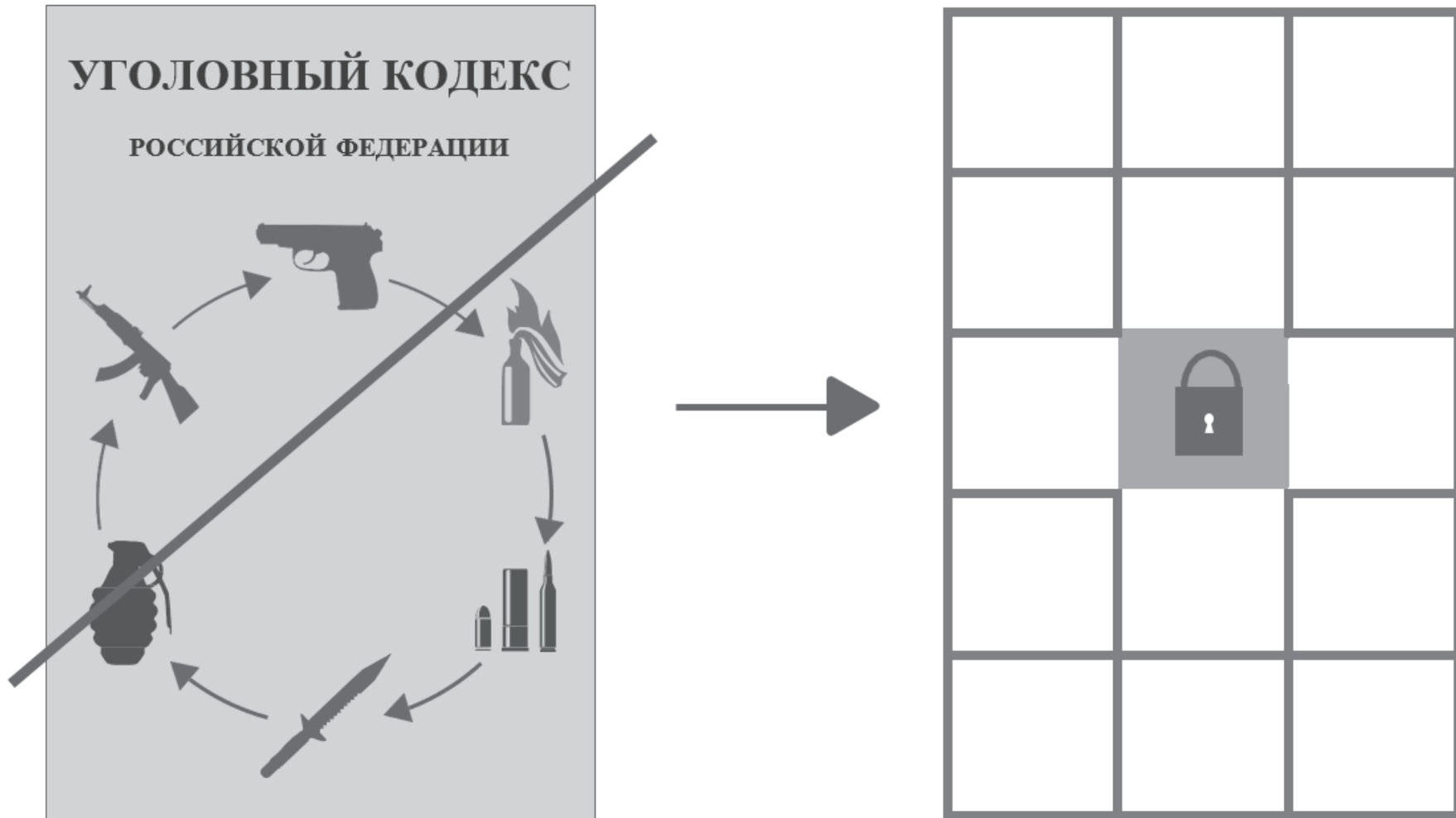
Противоправные контакты с лицами, имеющими неснятую или непогашенную судимость



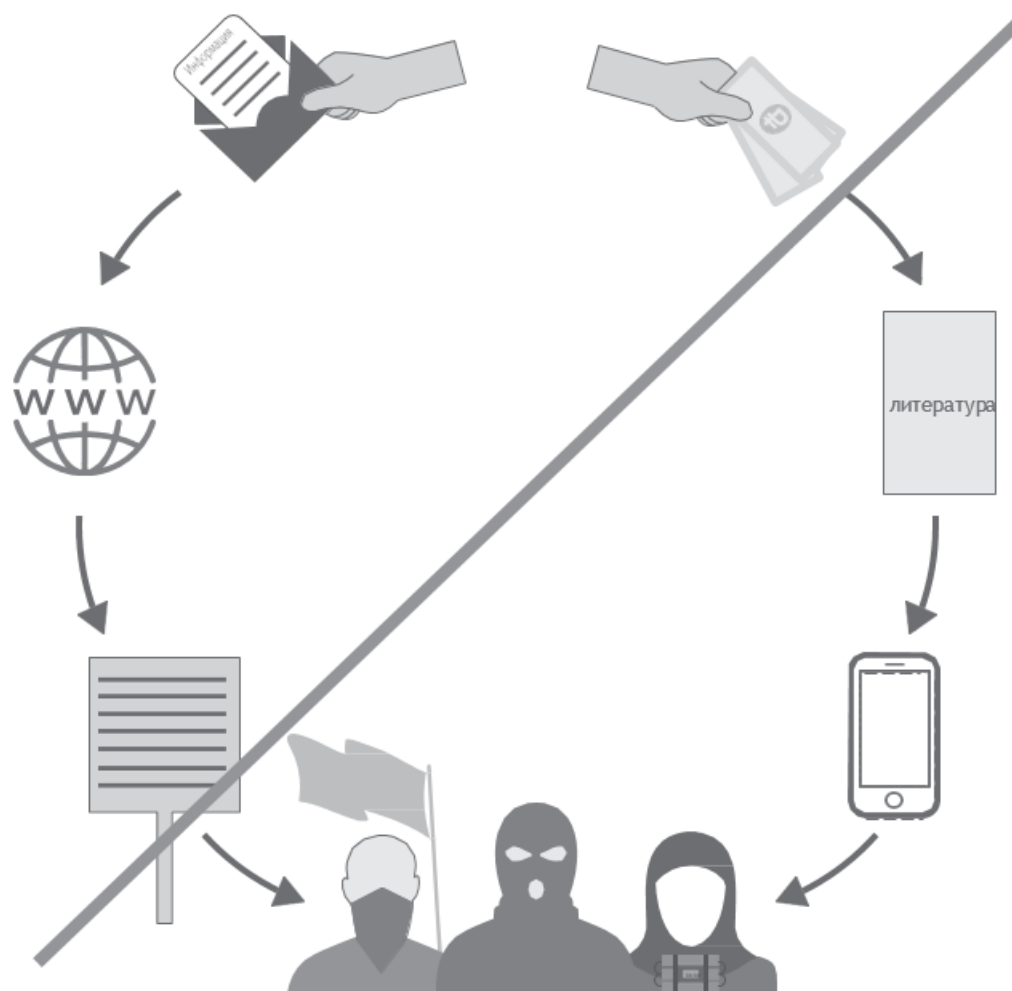
## Участие в незаконном обороте оружия



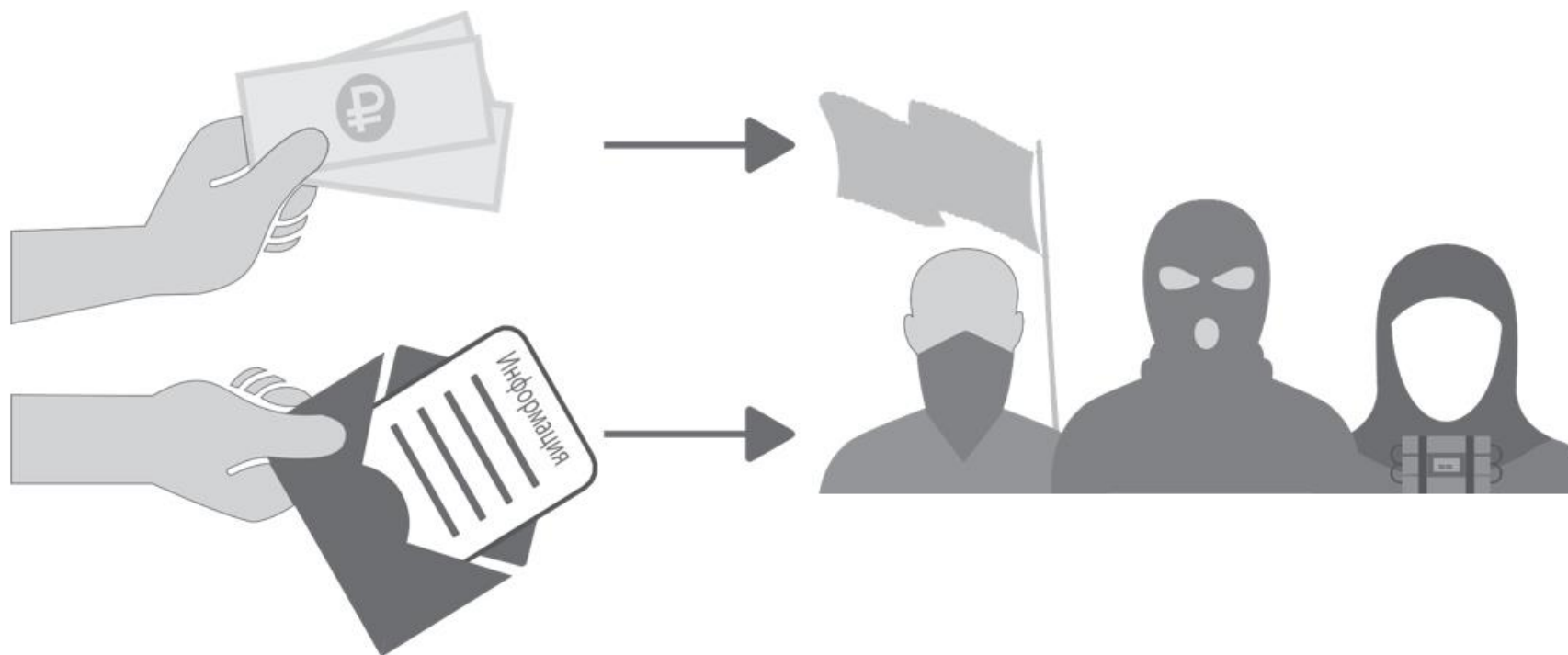
## Участие в незаконном обороте оружия



## Участие в деятельности запрещенных общественных объединений



## Участие в деятельности запрещенных общественных объединений



## Совершение уголовно наказуемых деяний






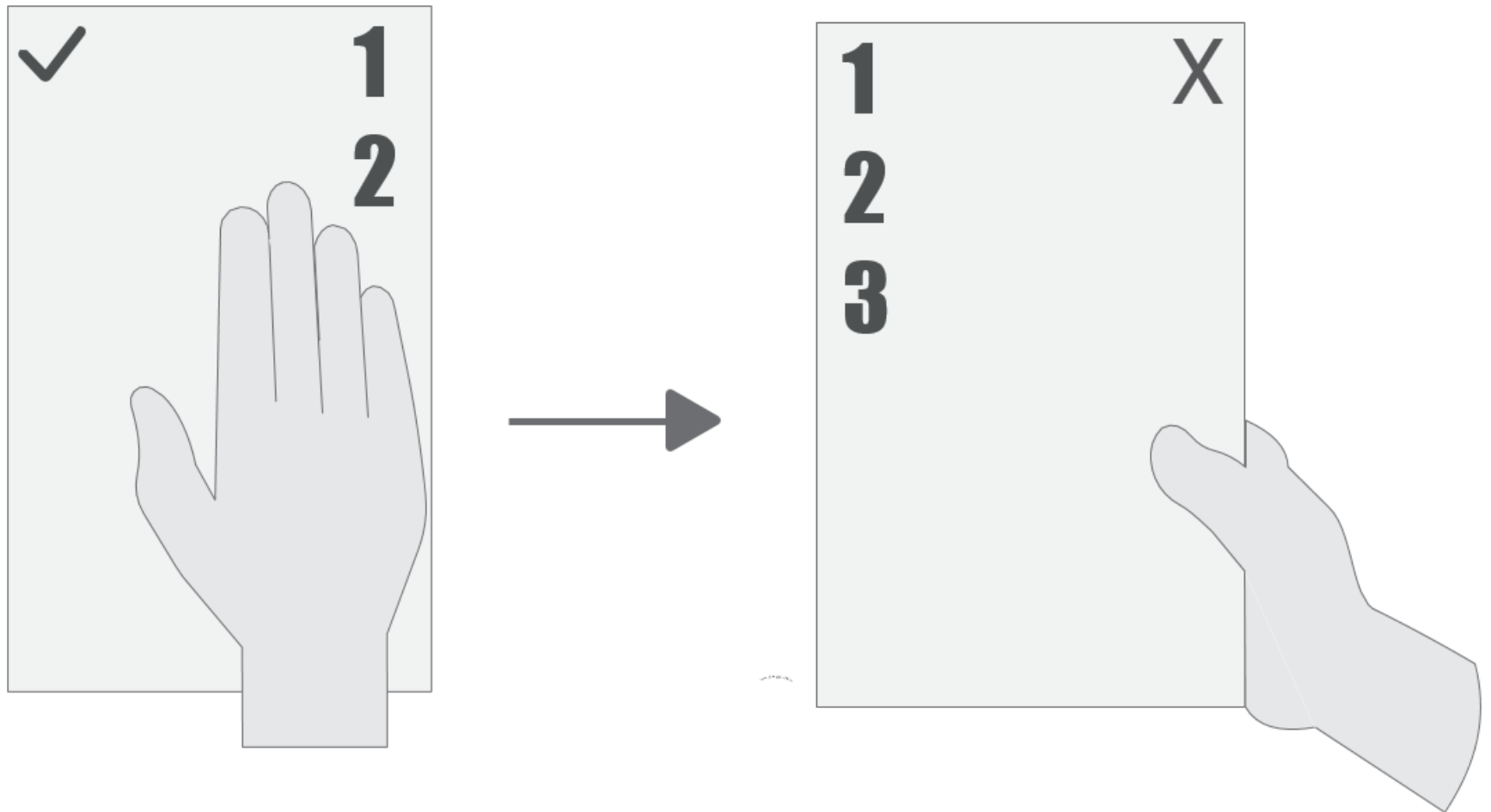
## Совершение уголовно наказуемых деяний



Соккрытие или искажение анкетных данных, сведений о доходах, об имуществе и обязательствах имущественного характера



Соккрытие или искажение анкетных данных, сведений о доходах, об имуществе и обязательствах имущественного характера



Попытка поступления на службу в интересах деятельности запрещенных общественных объединений, преступных и иных организаций




Попытка поступления на службу в интересах деятельности запрещенных общественных объединений, преступных и иных организаций



## Склонность к злоупотреблению должностными полномочиями



## Склонность к злоупотреблению должностными полномочиями



**Приложение Е. Результаты автоматической и метрической оценок СПФИ**

**Таблица Е.1 – Результаты контрольного и экспериментального (аудиовизуального) предъявлений в автоматической системе оценки**

социально-демографические данные					вопросы контрольного предъявления								вопросы экспериментального предъявления							
1	2	3	4	5	6	7	8	9	10	11	12	13	14	15	16	17	18	19	20	21
№ п/п	Пол	Возрастные группы	Образование	Кандидатна	1В	2В	3В	4В	5В	6В	7В	8В	1В	2В	3В	4В	5В	6В	7В	8В
1	Женский	От 20 до 29 лет	Средне-профессиональное/специальное	Службу	0,47	0,4	0,4	0,6	0,8	0,2	0,3	0,3	0,8	0	0,97	0,3	0,5	0,09	0,7	0,1
2	Мужской	От 20 до 29 лет	Высшее	Службу	0,12	0,8	0,8	0,7	0,1	0	0,4	1	0,3	0	0,29	0,1	0,9	0,63	0,8	0,5
3	Женский	От 20 до 29 лет	Высшее	Службу	0,9	0	0,1	0,6	0,9	0,8	0,4	0,4	0,6	0	0,29	0,2	0,5	0,37	0,9	0,8
4	Женский	От 30 до 39 лет	Средне-профессиональное/специальное	Службу	0,65	1	0,7	0,5	0,2	0,6	0,1	0,1	0,2	1	0,43	0,2	1	0,33	0,2	0,5
5	Мужской	От 20 до 29 лет	Высшее	Службу	0,7	0,8	0,1	0,5	0,8	0,1	0,2	0,7	0,9	0	0,57	0,5	0,7	0,43	0,4	0,3
6	Женский	От 30 до 39 лет	Высшее	Службу	0,7	0,9	0,6	0	0,4	0,8	0,3	0,1	0,9	0	0,79	0,5	0,9	0,01	0,6	0,2
7	Женский	От 30 до 39 лет	Высшее	Службу	0,13	0,9	0,7	0,1	0,1	0,9	0,8	0,1	0,9	0	0,43	0,8	0	0,96	0,8	0,1



Продолжение таблицы Е.1

1	2	3	4	5	6	7	8	9	10	11	12	13	14	15	16	17	18	19	20	21
8	Мужской	От 20 до 29 лет	Средне-профессиональное/специальное	Службу	0,73	0,6	0,6	0,5	0,2	0,3	0,2	0,4	0,5	1	0,16	0,5	0,5	0,59	0,6	0,8
9	Мужской	От 30 до 39 лет	Высшее	Службу	0,94	0,6	0,2	0	0,5	0,7	0,3	0,4	1	1	0,63	0,4	0,8	0,07	0,2	0,5
10	Женский	От 30 до 39 лет	Высшее	Службу	0,65	0,1	0,6	0,2	0,5	0,8	0,5	0,7	0,4	0	0,86	0,3	0,8	0,25	0,6	0,4
11	Мужской	От 20 до 29 лет	Высшее	Службу	0,09	0,4	0,1	0	0,9	1	0,8	0,5	0,2	1	0,67	0,1	0,6	0,76	0,8	0,6
12	Женский	До 20 лет	Средне-профессиональное/специальное	Службу	0,73	0,6	0,1	0,7	0,4	0,2	0,8	0,3	0,1	0	0,09	0,9	0,8	0,93	0,3	0,8
13	Женский	От 20 до 29 лет	Средне-профессиональное/специальное	Службу	0,1	0,5	0,4	0,6	0,7	0,2	0,3	0,9	0,6	1	0,29	0,3	0,5	0,84	0,7	0,4
14	Женский	От 20 до 29 лет	Средне-профессиональное/специальное	Службу	0,15	0,5	0,6	0,2	0,9	0,7	0,3	0,4	0,6	0	0,05	0,9	1	0,75	0,7	0,3
15	Женский	От 20 до 29 лет	Высшее	Службу	1	0,3	0,3	0,7	0,4	0,2	0,1	0,4	0,8	0	0,75	0,8	0,3	0,59	0,1	0,4
16	Женский	От 20 до 29 лет	Высшее	Службу	0,47	0,8	0,5	0,9	0,2	0,9	0,2	0,1	0,5	1	0,54	0,3	0,2	0,22	0,5	0,9
17	Женский	От 20 до 29 лет	Высшее	Службу	0,42	0,8	0,2	0,8	0,7	0,5	0,2	0,3	0,6	1	0,13	0,8	0,5	0,19	0	0,5

Продолжение таблицы Е.1

1	2	3	4	5	6	7	8	9	10	11	12	13	14	15	16	17	18	19	20	21
18	Женский	От 20 до 29 лет	Высшее	Службу	0,19	0,7	0,5	0,3	0,7	0,7	0,5	0	0,5	0	0,63	0,8	0,1	0,54	0,7	0,9
19	Женский	От 20 до 29 лет	Среднее полное	Службу	0,97	0,8	0,1	0,3	0,5	0,1	0,2	0,8	1	0	0,19	0,3	0,5	0,11	0,3	0,6
20	Мужской	От 20 до 29 лет	Высшее	Службу	0,16	0,3	0,3	0,6	0,1	0,7	0,8	0,7	0,9	0	0,33	0,3	0,8	0,57	0,7	0,6
21	Мужской	До 20 лет	Средне-профессиональное/специальное	Службу	0,85	0	0,4	0,9	0,9	0,5	0,4	0,2	1	0	0,09	0,5	0,3	1	0,6	0
22	Мужской	От 20 до 29 лет	Высшее	Службу	0,88	0,9	0,3	0,1	0,7	0,6	0	0,6	0,9	1	0,01	0,4	0,4	0,11	0,9	0,2
23	Женский	От 30 до 39 лет	Высшее	Службу	0,94	0,5	0,5	0,2	0,2	0,2	0,6	0,7	0,2	0	0,71	0,3	0,6	0,5	0,1	1
24	Мужской	От 20 до 29 лет	Высшее	Службу	0,2	0,7	0,6	0,2	0,1	0,3	0,9	0,8	0,5	0	0,29	0,6	0,4	0,62	1	0,2
25	Мужской	От 20 до 29 лет	Средне-профессиональное/специальное	Службу	0,99	0	0,9	0,5	0,2	0,3	0,7	0,3	1	0	0,19	0,9	0,6	0,63	0,6	0
26	Женский	40 лет и более	Высшее	Службу	0,73	0,1	0,2	0,7	1	0,4	0	0,6	1	1	0,02	0,2	0,6	0,29	0,6	0,2
27	Женский	От 20 до 29 лет	Средне-профессиональное/специальное	Службу	0,73	0,3	0,2	0,2	0,6	1	0,2	0,1	0,2	0	0,59	0,3	0,7	0,95	0,2	0,5

Продолжение таблицы Е.1

1	2	3	4	5	6	7	8	9	10	11	12	13	14	15	16	17	18	19	20	21
28	Мужской	От 30 до 39 лет	Высшее	Службу	0,47	0,2	0,5	0,5	0,4	0,8	0,4	0,5	0,2	1	0,54	0,9	0,5	0,29	0,4	0,3
29	Женский	40 лет и более	Высшее	Службу	0,68	0,4	0,4	0,8	0,9	0	0,1	0,8	0,8	1	0,54	0,1	0,8	0,78	0	0,7
30	Женский	От 20 до 29 лет	Среднее полное	Службу	0,77	0	0,5	0,4	0,8	0,9	0,2	0,4	0,9	0	0,91	0,1	0,9	0,06	0,7	0,3
31	Мужской	От 20 до 29 лет	Средне-профессиональное/специальное	Службу	0,93	0,2	0,3	0,7	0,4	0	1	0,2	1	0	0,63	0,4	0,3	0,22	0,8	0,2
32	Женский	От 20 до 29 лет	Высшее	Службу	0,9	0,1	0,3	0,7	0,5	0,8	0,1	0,5	1	0	0,06	0,3	0,1	0,78	0,1	0,7
33	Женский	40 лет и более	Средне-профессиональное/специальное	Службу	0,02	0,7	0,9	0,4	0,1	1	0,4	0	0,8	1	0,11	0,1	0,1	0,67	0,8	0,7
34	Мужской	От 20 до 29 лет	Средне-профессиональное/специальное	Службу	0,81	0	0,9	0,6	0,9	0,1	0,4	0,2	0,5	1	0,78	0,5	0,3	0,25	0,8	0
35	Мужской	От 20 до 29 лет	Средне-профессиональное/специальное	Службу	0,77	0,9	0,7	0,4	0	0,6	0,4	0,3	0,7	1	0,46	0,8	0,2	0,07	0,9	0,1
36	Женский	От 20 до 29 лет	Средне-профессиональное/специальное	Службу	0,37	0,9	0,1	0,4	0,9	0,6	0,2	0,4	0,1	1	0,95	0,1	0,9	0,37	0,3	0,3

Продолжение таблицы Е.1

1	2	3	4	5	6	7	8	9	10	11	12	13	14	15	16	17	18	19	20	21
37	Женский	От 20 до 29 лет	Средне-профессиональное/специальное	Службу	0,03	0,5	0,6	0,4	0,7	0,8	0,5	0,5	0,9	1	0,22	0,5	0,3	0,06	0,4	0,4
38	Мужской	От 30 до 39 лет	Высшее	Службу	0,68	0,5	0,3	0,5	0,1	0,5	0,7	0,4	0,5	0	0,68	0,6	0,7	0,78	0,7	0
39	Мужской	От 20 до 29 лет	Высшее	Службу	0,13	0	0,3	0,9	0,7	0,6	0,2	1	0,9	0	0,91	0,6	0,2	0,21	0,1	0,9
40	Женский	От 20 до 29 лет	Высшее	Службу	0,25	0,7	0,6	0,9	0,5	0,4	0,5	0,1	0,1	1	0,33	0,7	0,1	0,67	0,6	0,7
41	Женский	От 30 до 39 лет	Высшее	Службу	0,07	0,8	0,2	0,7	0,9	0,8	0,4	0,1	1	1	0,19	0,5	0,3	0,81	0	0,1
42	Мужской	40 лет и более	Средне-профессиональное/специальное	Службу	0,03	0,6	0,5	0,2	0,8	0,9	0,2	0,8	0,3	1	0,25	0,2	0,7	0,91	0,1	0,5
43	Женский	От 20 до 29 лет	Средне-профессиональное/специальное	Службу	0,2	0,5	0,5	0,6	0,4	0,7	0,4	0,5	0,6	1	0,71	0,3	0,4	0,38	0,1	0,6
44	Мужской	От 20 до 29 лет	Средне-профессиональное/специальное	Службу	0,47	0,9	0,4	0,4	0,2	0,8	0,9	0	0,8	1	0,57	0,4	0	0,43	0,3	0,5
45	Женский	От 30 до 39 лет	Высшее	Службу	0,07	0,2	0,3	0,6	0,4	1	0,1	0,7	0,5	0	0,37	0,8	0,8	0,67	0	0,7
46	Женский	40 лет и более	Высшее	Службу	0,87	1	0,7	0,4	0	0,4	0,1	0,4	0,9	1	0,48	0,2	0,5	0,09	0,4	0,3

## Продолжение таблицы Е.1

1	2	3	4	5	6	7	8	9	10	11	12	13	14	15	16	17	18	19	20	21
47	Женский	От 20 до 29 лет	Средне-профессиональное/специальное	Службу	0,88	0,3	0,7	0,7	0,2	0,1	0,7	0,3	0,9	1	0,25	0,9	0,1	0,33	0,8	0
48	Женский	От 20 до 29 лет	Высшее	Службу	0,93	0,9	0,4	0,5	0,1	0,7	0,2	0,1	0,8	1	0,67	0	0,4	0,5	0,8	0,4
49	Мужской	От 20 до 29 лет	Высшее	Службу	0,27	0,8	0	0,8	0,7	0	0,7	0,9	0,3	1	0,75	0,3	0,9	0,19	0	0,5
50	Женский	От 20 до 29 лет	Высшее	Службу	0,03	0,6	0,3	0,9	0,4	0,3	0,7	0,8	0,6	0	0,95	0,3	0,2	0,54	0,9	0,3
51	Мужской	От 20 до 29 лет	Высшее	Службу	0,73	0,1	0,1	0,4	0,9	0,6	0,4	0,5	0,1	1	0,06	0,8	0,2	0,84	0,6	0,6
52	Женский	От 20 до 29 лет	Высшее	Службу	0,97	0,5	0,4	0	0,4	0,2	1	0,3	0,8	1	0,12	0,3	0,5	0,07	0,7	0,9
53	Мужской	От 30 до 39 лет	Высшее	Службу	0,8	0,8	0,8	0,1	0,1	0,8	0,3	0,5	0,7	0	0,79	0,3	0,5	0,71	0,2	0,3
54	Женский	От 20 до 29 лет	Средне-профессиональное/специальное	Службу	0,65	0,1	0,4	0,2	0,9	0,5	0,4	0,7	1	0	0,16	0,3	0,2	0,81	0,4	0,5
55	Женский	От 20 до 29 лет	Средне-профессиональное/специальное	Службу	0,63	0,2	0,2	0,3	0,5	1	0,2	0	0,9	0	0,22	0,8	0,1	0,5	0,3	0,9
56	Женский	От 20 до 29 лет	Среднее полное	Службу	0,96	0,5	0,6	0,6	0,4	0,2	0,2	0,2	0,6	0	0,37	0,1	0,9	0,54	0,8	0,4

Продолжение таблицы Е.1

1	2	3	4	5	6	7	8	9	10	11	12	13	14	15	16	17	18	19	20	21
57	Мужской	От 20 до 29 лет	Средне-профессиональное/специальное	Службу	0,73	0,8	0,3	0,4	0,5	0,9	0,1	0,3	0,9	0	0,93	0,5	0,5	0	0,3	0,9
58	Женский	От 30 до 39 лет	Высшее	Службу	0,77	0,8	0,1	0,6	0,4	0,5	0,3	0,5	0,1	1	0,29	0,7	0,4	0,54	0,9	0,3
59	Мужской	От 20 до 29 лет	Средне-профессиональное/специальное	Службу	0,81	0,7	0,1	0,1	0,5	0,8	0,4	0,6	0,8	0	0,67	0,4	0,5	0,19	0,8	0,2
60	Мужской	От 30 до 39 лет	Средне-профессиональное/специальное	Службу	0,8	0,3	0	0,4	0,8	0,7	0,3	0,8	0,9	0	0,29	0,3	0,7	0,48	0	0,9
61	Женский	От 30 до 39 лет	Высшее	Службу	0,42	0,2	0,5	0,3	0,5	0,7	0,2	0,9	0,4	0	0,91	0,7	0,2	0,78	0,1	0,4
62	Женский	От 20 до 29 лет	Высшее	Службу	0,58	0,4	0,9	0,6	0,1	0	0,3	0,8	0,2	0	0,09	0,9	1	0,33	0,8	0,1
63	Мужской	От 20 до 29 лет	Высшее	Службу	0,25	0,9	0,8	0,2	0,5	0,3	0	1	0,1	0	0,98	0,3	0,2	0,96	0,5	0,1
64	Мужской	От 20 до 29 лет	Высшее	Службу	0,53	0,2	0,2	0,9	0,1	0,8	0,8	0,3	0,3	1	0,38	0,7	0,8	0,14	0,2	0,5
65	Мужской	От 20 до 29 лет	Средне-профессиональное/специальное	Службу	0,65	1	0	0,7	0,5	0,1	0	0,6	0,8	1	0,27	0,7	0,8	0,11	0,3	0,1
66	Мужской	От 30 до 39 лет	Высшее	Службу	0,88	0,5	0,6	0	0,5	0,1	0	0,9	0,8	1	0,5	0,7	0,5	0,54	0,1	0,4

## Продолжение таблицы Е.1

1	2	3	4	5	6	7	8	9	10	11	12	13	14	15	16	17	18	19	20	21
67	Мужской	От 20 до 29 лет	Средне-профессиональное/специальное	Службу	0,37	0,2	0,8	0,2	0,6	0,6	0,6	0,6	0,2	1	0,37	0,5	0,5	0,71	0,5	0,2
68	Женский	От 30 до 39 лет	Высшее	Службу	0,35	0,2	0,9	0,6	0,2	0,8	1	0	0,7	1	0,46	0,4	0,2	0,29	0,3	0,4
69	Мужской	От 20 до 29 лет	Средне-профессиональное/специальное	Службу	0,68	0,1	0,2	0,6	0,1	0,8	0,6	0,7	0,5	0	0,33	0,8	0,4	0,5	0,5	0,4
70	Мужской	От 30 до 39 лет	Средне-профессиональное/специальное	Службу	0,03	0,2	0,9	1	0,3	0,7	0	1	1	1	0,94	0,1	0,1	0,94	0,2	0
71	Женский	От 20 до 29 лет	Высшее	Службу	0,07	0,5	0,5	0,9	0,1	0,3	0,8	0,7	0,8	0	0,87	0,3	0,4	0,41	0,5	0,1
72	Мужской	От 20 до 29 лет	Средне-профессиональное/специальное	Службу	0,07	0,6	0,3	0,7	0,9	0	0,5	0,9	0,5	0	0,5	0,1	0,8	0,78	0,6	0,4
73	Женский	От 20 до 29 лет	Высшее	Службу	0,37	0,2	0,1	0,4	0,5	1	0,4	0,4	0,5	1	0,46	0,7	0,4	0,67	0,2	0,3
74	Мужской	От 20 до 29 лет	Средне-профессиональное/специальное	Службу	0,58	0,8	0,3	0,7	0,3	0,5	0,4	0,3	0,1	1	0,71	0,5	0,3	0,37	0,7	0,5

## Продолжение таблицы Е.1

1	2	3	4	5	6	7	8	9	10	11	12	13	14	15	16	17	18	19	20	21
75	Мужской	От 20 до 29 лет	Средне-профессиональное/специальное	Службу	0,99	0,3	0,5	0,2	0,4	0,9	0,2	0,1	0,2	1	0,25	0,1	0,8	0,62	0,3	1
76	Женский	От 30 до 39 лет	Высшее	Службу	0,06	0,6	0,2	0,3	0,6	0,9	0,9	0,2	0,5	0	0,67	0,3	0,5	0,33	0,8	0,6
77	Мужской	От 20 до 29 лет	Средне-профессиональное/специальное	Службу	0,53	0,2	0,5	0,3	0,6	0,3	0,6	0,7	0,2	1	0,81	0,3	0,8	0,09	0,2	0,9
78	Мужской	От 20 до 29 лет	Высшее	Службу	0,53	0,7	0,1	0,5	0,5	0,4	0,8	0,4	0,3	1	0,54	0,4	0,3	0,22	0,8	0,6
79	Женский	От 20 до 29 лет	Средне-профессиональное/специальное	Службу	0,85	0,2	0,6	0,2	0,7	0,4	0,2	0,8	0,4	0	0,93	0,1	0,9	0,5	0,5	0,2
80	Мужской	От 20 до 29 лет	Средне-профессиональное/специальное	Службу	0,02	0,8	0,9	0,9	0,5	0,5	0,2	0,3	0,6	1	0,5	0,9	0,1	0,33	0,5	0,3
81	Женский	От 20 до 29 лет	Высшее	Службу	0,42	0	0,8	0,7	0,6	0,3	0,5	0,7	0,8	0	0,07	0,7	0,1	0,97	0,6	0,2
82	Мужской	От 20 до 29 лет	Высшее	Службу	0,19	0,3	0,2	0,2	0,8	0,9	0,1	1	0,5	1	0,41	0,8	0,1	0,5	0	1
83	Мужской	От 20 до 29 лет	Средне-профессиональное/специальное	Службу	0,33	0,2	0,3	0,8	0,7	0,8	0,2	0,2	0,6	0	0,23	0,1	1	0,41	0,1	0,6



## Продолжение таблицы Е.1

1	2	3	4	5	6	7	8	9	10	11	12	13	14	15	16	17	18	19	20	21
84	Женский	От 20 до 29 лет	Средне-профессиональное/специальное	Службу	0,9	0,7	0,6	0,3	0,4	0,9	0,1	0,1	0,3	0	0,19	0,3	0,7	0,81	0,6	0,8
85	Женский	От 30 до 39 лет	Высшее	Службу	0,47	0,1	0,1	0,2	0,4	0,9	0,7	0,9	0,8	0	0,43	0,6	0,7	0,52	0,1	0,7
86	Мужской	От 30 до 39 лет	Высшее	Службу	0,53	0,8	0,5	0,2	0,1	0,5	0,5	0,8	0,6	0	0,62	0,2	0,8	0,67	0,2	0,5
87	Женский	От 20 до 29 лет	Высшее	Службу	0,37	0,4	0,1	0,5	0,6	0,3	0,9	0,7	0,3	1	0,29	0,8	0,1	0,91	0,2	0,1
88	Женский	От 20 до 29 лет	Средне-профессиональное/специальное	Службу	0,63	0,9	0,8	0,2	0,7	0,7	0	0,3	0,2	1	0,25	0,8	0,2	0,81	0,9	0,1
89	Женский	От 30 до 39 лет	Высшее	Службу	0,88	0,2	0,3	0,5	0,6	0,7	0,7	0,1	0,1	1	0,04	0,8	1	0,63	0,3	0
90	Мужской	От 20 до 29 лет	Средне-профессиональное/специальное	Службу	0,42	0,5	0,6	0,1	0,6	0,6	0,9	0,1	1	1	0,16	0,1	0,2	0,22	0,8	0,5
91	Мужской	От 20 до 29 лет	Средне-профессиональное/специальное	Службу	0,37	0,9	0,2	0	1	0,3	0,8	0,2	0,4	0	0,02	0,8	0,8	0,75	0,9	0,3
92	Женский	От 20 до 29 лет	Высшее	Службу	1	1	0,6	0	0	0,9	0,1	0,1	0,8	1	0,29	0,2	0,5	0,63	0,6	0,2

## Продолжение таблицы Е.1

1	2	3	4	5	6	7	8	9	10	11	12	13	14	15	16	17	18	19	20	21
93	Женский	От 30 до 39 лет	Средне-профессиональное/специальное	Службу	0,7	0,5	0,9	0,2	0,4	0,3	0,4	0,5	0,1	1	0,33	0,3	1	0,79	0,4	0,3
94	Мужской	От 20 до 29 лет	Средне-профессиональное/специальное	Службу	0,53	0,4	0,1	0,9	0	0,7	1	0,4	1	0	0,88	0,3	0	0,67	0	0,7
95	Мужской	От 20 до 29 лет	Средне-профессиональное/специальное	Службу	0,04	0,1	0,1	0,7	1	0,5	0,9	0,7	0,9	0	0,67	0,3	0,1	0,83	1	0,1
96	Мужской	От 20 до 29 лет	Средне-профессиональное/специальное	Службу	0,68	0,1	0,6	0,9	0,6	0,1	0,5	0,4	0,7	0	0,06	0,6	0,4	0,71	0,6	0,5
97	Мужской	От 20 до 29 лет	Средне-профессиональное/специальное	Службу	0,81	0,3	0,4	0,3	0,8	0	0,6	0,9	0,2	0	0,78	0,5	0,5	0,54	0,8	0,2
98	Мужской	От 30 до 39 лет	Высшее	Службу	0,7	0	0,9	1	0,2	0,8	0,4	0,2	1	0	0,01	0,4	0,5	0,83	0,1	0,8
99	Женский	От 30 до 39 лет	Высшее	Службу	0,53	0,6	0,4	0,2	0,1	0,7	0,9	0,5	0,4	1	0,89	0,3	0,2	0,75	0,2	0,3
100	Женский	От 30 до 39 лет	Высшее	Службу	0,07	0,7	0,5	0,2	0,7	0,6	0,7	0,6	0	1	0,97	0,8	0,1	0,62	0,4	0,6

Продолжение таблицы Е.1

1	2	3	4	5	6	7	8	9	10	11	12	13	14	15	16	17	18	19	20	21
101	Мужской	От 20 до 29 лет	Средне-профессиональное/специальное	Службу	0,96	0,7	0,2	0	0,9	0,4	0,4	0,3	0,4	1	0,48	0,6	0,9	0,57	0,4	0
102	Мужской	От 20 до 29 лет	Высшее	Службу	0,9	0,4	0,4	0,1	0,3	0,7	0,5	0,7	0,9	0	0,21	0,7	0,4	0,33	0,5	0,5
103	Мужской	От 20 до 29 лет	Средне-профессиональное/специальное	Службу	0,1	0,4	0,5	0,8	0	0,8	0,8	0,6	0,1	1	0,33	0,6	0,5	0,16	0,4	0,9
104	Женский	От 20 до 29 лет	Средне-профессиональное/специальное	Службу	0,9	0,2	0,1	0	0,9	1	0,2	0,1	0,5	0	0,06	0,5	0,9	0,99	0,2	0,1
105	Мужской	От 30 до 39 лет	Высшее	Службу	0,9	0,6	0,3	0,1	0,7	0,3	0,8	0,1	0,3	0	0,02	0,8	0,9	0,89	0,3	0,3
106	Женский	От 20 до 29 лет	Высшее	Службу	0,87	0,3	0,5	0,5	0,3	0,8	0,1	0,5	0,3	0	0,62	0,2	0,8	0,93	0	0,9
107	Женский	От 20 до 29 лет	Средне-профессиональное/специальное	Службу	0,4	0,1	0,8	0,8	0,1	0,5	0,7	0,4	0,7	0	0,67	0,9	0,5	0,44	0,2	0,5
108	Женский	От 30 до 39 лет	Высшее	Службу	0,47	0,5	0,8	0,3	0,5	0,8	0,3	0,2	0,3	1	0,33	0,8	0,3	0,29	0,6	0,2
109	Мужской	От 20 до 29 лет	Средне-профессиональное/специальное	Службу	0,73	0,3	0	0,7	0,8	0	0,9	0,7	0,8	0	0,22	0,8	0,1	0,41	0,4	0,9

Продолжение таблицы Е.1

1	2	3	4	5	6	7	8	9	10	11	12	13	14	15	16	17	18	19	20	21
110	Женский	От 20 до 29 лет	Средне-профессиональное/специальное	Службу	0,94	0,6	0,1	0,3	0,6	0,4	0,4	0,4	0,4	0	0,22	0,5	0,7	0,78	0,5	0,6
111	Женский	До 20 лет	Средне-профессиональное/специальное	Службу	0,23	0,2	0,7	0,1	0,3	0,9	0,7	0,7	0,5	0	0,81	0,7	0,1	0,91	0,4	0,5
112	Женский	От 20 до 29 лет	Средне-профессиональное/специальное	Службу	0,85	0,3	0,6	0,5	0,6	0,6	0,2	0,1	0,3	1	0,59	0,8	0,5	0,59	0,4	0,2
113	Мужской	От 20 до 29 лет	Средне-профессиональное/специальное	Службу	0,42	0	0,9	0,8	0,3	0,4	0,3	0,9	0,9	0	0,04	0,2	0,8	0,63	0,6	0,8
114	Женский	От 20 до 29 лет	Высшее	Службу	0,3	0,4	0,9	0,3	0,5	0,3	0,5	0,7	0,6	1	0,75	0,6	0,5	0,52	0,4	0
115	Мужской	От 20 до 29 лет	Высшее	Службу	0,3	0,3	0,7	0,3	0,3	0,9	0,3	0,8	0	0	0,25	0,8	0,3	0,99	0,1	0,8
116	Мужской	От 30 до 39 лет	Высшее	Службу	0,2	0,4	0,5	0,4	0,3	0,7	0,7	0,6	0,4	1	0,38	0	0,8	0,48	0,3	0,8
117	Мужской	От 20 до 29 лет	Средне-профессиональное/специальное	Службу	0,87	0,3	0,1	0,8	0,5	0,1	1	0,2	0,5	0	0,33	1	0,7	0,12	0,6	0,2

Продолжение таблицы Е.1

1	2	3	4	5	6	7	8	9	10	11	12	13	14	15	16	17	18	19	20	21
118	Мужской	От 20 до 29 лет	Средне-профессиональное/специальное	Службу	0,9	0,5	0,3	0,2	0,8	0,8	0,4	0	0,6	0	0,62	0,7	0,5	0,43	0,7	0,1
119	Мужской	От 20 до 29 лет	Высшее	Службу	0,41	0,2	0,2	0,7	0,7	0,8	0,8	0,1	0,1	0	0,19	0,9	0,8	0,19	0,6	0,7
120	Мужской	От 20 до 29 лет	Средне-профессиональное/специальное	Службу	0,75	0,1	0,7	0,1	0,5	0,4	0,8	0,3	0,6	1	0,41	0,1	0,5	0,13	1	0,5
121	Мужской	От 20 до 29 лет	Средне-профессиональное/специальное	Службу	0,85	0,2	0,4	0,4	0,5	0,9	0,1	0,4	0,5	0	0,59	0,6	0,8	0,41	0,7	0,4
122	Мужской	От 20 до 29 лет	Средне-профессиональное/специальное	Службу	0,63	0,4	0,8	0,4	0,1	0,5	0,8	0,2	0,8	1	0,41	0,3	0,5	0,37	0,8	0,1
123	Мужской	От 20 до 29 лет	Средне-профессиональное/специальное	Службу	0,91	0,2	0,7	0,7	0,3	0,3	0,3	0,2	0,8	0	0,88	0,4	0,4	0,28	0,4	0,2
124	Мужской	От 20 до 29 лет	Средне-профессиональное/специальное	Службу	0,73	0,7	0,6	0,2	0,6	0,3	0,2	0,6	0,1	1	0,59	0,8	0,2	0,54	0,6	0,7
125	Мужской	От 20 до 29 лет	Средне-профессиональное/специальное	Службу	1	0	0,8	0,4	0,5	0,5	0,4	0,1	0,1	1	0,09	0,3	0,2	0,87	0,5	0,7

Продолжение таблицы Е.1

1	2	3	4	5	6	7	8	9	10	11	12	13	14	15	16	17	18	19	20	21
126	Мужской	От 20 до 29 лет	Средне-профессиональное/специальное	Службу	0,9	0,1	0,4	0,2	1	0,5	0,2	0,2	0,7	1	0,67	0,5	0,3	0,5	0,3	0,2
127	Мужской	От 20 до 29 лет	Средне-профессиональное/специальное	Службу	0,9	0,2	0,1	0,1	0,5	0,7	0,6	0,8	0,3	0	0,13	0,3	0,9	0,85	0,5	0,5
128	Мужской	От 20 до 29 лет	Средне-профессиональное/специальное	Службу	0,9	0,2	0,2	0,4	0,8	0,3	0,5	0,5	0,5	1	0,96	0,3	0,1	0,37	0,8	0,3
129	Мужской	От 20 до 29 лет	Средне-профессиональное/специальное	Службу	0,58	0,5	0,6	0,2	0,8	0,3	0,4	0,5	0,9	0	0,81	0,5	0,3	0,46	0,3	0,1
130	Мужской	От 20 до 29 лет	Средне-профессиональное/специальное	Службу	0,37	0,4	0,7	0,5	0,3	0,5	0,5	0,6	0,2	0	0,22	0,5	0,2	0,71	1	0,7
131	Мужской	От 20 до 29 лет	Средне-профессиональное/специальное	Службу	0,81	0,3	0,4	0,7	0,7	0	0,5	0,5	0,8	1	0,46	0,4	0,5	0,33	0,7	0,1
132	Мужской	От 20 до 29 лет	Средне-профессиональное/специальное	Службу	0,94	0,4	0,6	0,4	0,1	0,8	0,6	0,1	0,5	0	0,91	0,4	0,5	0,19	0,8	0,1

Продолжение таблицы Е.1

1	2	3	4	5	6	7	8	9	10	11	12	13	14	15	16	17	18	19	20	21
133	Мужской	От 20 до 29 лет	Средне-профессиональное/специальное	Службу	0,75	0,4	0,2	0,7	0,2	0,5	0,5	0,3	1	1	0,46	0,2	0,1	0,29	0,9	0,1
134	Мужской	От 20 до 29 лет	Средне-профессиональное/специальное	Службу	0,2	0,1	0,3	0,7	0,8	0,6	0,9	0,1	0,2	1	0,13	0,9	0,7	0,29	0,4	0,9
135	Мужской	От 20 до 29 лет	Средне-профессиональное/специальное	Службу	0,58	0,3	0,5	0,8	0	1	0,3	0,5	0,2	0	0,91	0,1	0,9	0,91	0,2	0,4
136	Мужской	От 20 до 29 лет	Средне-профессиональное/специальное	Службу	0,12	0,6	0,2	0,7	0,7	0,8	0,9	0,1	0,5	1	0	0,8	0,8	0,5	0,6	0,2
137	Мужской	От 20 до 29 лет	Средне-профессиональное/специальное	Службу	0,57	0,6	0,1	0,5	0,5	0,5	0,8	0,2	0,7	0	0,75	0,4	0,5	0,78	0,8	0
138	Мужской	От 20 до 29 лет	Средне-профессиональное/специальное	Службу	0,07	0,4	0,6	0,7	0,7	0,5	0,6	0,4	0,2	1	0,04	0,9	0,1	0,97	0,6	0,8
139	Мужской	От 20 до 29 лет	Средне-профессиональное/специальное	Службу	0,9	0,1	0	0,9	0,9	0,5	0	0,3	0,9	0	0,46	0,6	0,3	0,63	0,4	0,3

## Продолжение таблицы Е.1

1	2	3	4	5	6	7	8	9	10	11	12	13	14	15	16	17	18	19	20	21
140	Мужской	От 20 до 29 лет	Средне-профессиональное/специальное	Службу	0,47	0,2	0,2	0,8	0,4	0,4	0,8	0,5	0,9	0	0,19	0,5	0,3	0,59	0,4	0,5
141	Мужской	От 20 до 29 лет	Среднее полное	Учебу	0,76	0,2	0,4	0,4	0,7	0,6	0,4		0,9	0	0,53	0,4	0,4	0,58	0,2	
142	Женский	От 20 до 29 лет	Средне-профессиональное/специальное	Службу	0,65	0,7	0,8	0,4	0,7	0,2	0,2		0,3	0	0,72	0,7	0,8	0,72	0,2	
143	Мужской	От 20 до 29 лет	Высшее	Службу	0,76	0,2	1	0,2	0,4	0,9	0		0,4	0	0,95	0,6	0,8	0,33	0,1	
144	Мужской	От 20 до 29 лет	Высшее	Службу	0,59	0,1	0,7	0,5	0,3	0,2	1		1	0	0,33	0,1	0,1	0,28	1	
145	Мужской	От 20 до 29 лет	Средне-профессиональное/специальное	Службу	0,81	0,9	0,2	0,2	0,3	0,4	0,7		0,8	0	1	0,1	0,3	0,24	0,1	
146	Женский	От 30 до 39 лет	Высшее	Службу	0,71	0,8	0,6	0,4	0,9	0,1	0		0,3	1	0,76	0,4	0,1	0,63	0,5	
147	Женский	От 20 до 29 лет	Средне-профессиональное/специальное	Службу	0,85	0,4	0	0,8	0,4	0,4	0,9		0,6	0	0,63	0,1	0,4	0,67	0,7	
148	Женский	До 20 лет	Среднее полное	Учебу	0,46	0,2	0,2	0,4	0,8	0,5	0,7		0,7	0	0,23	0,7	0,3	0,66	0,3	
149	Мужской	От 20 до 29 лет	Высшее	Службу	0,96	0,4	0,3	0,5	0,3	0,2	0,4		0,8	0	0,66	0,2	0,5	0,53	0,5	



Продолжение таблицы Е.1

1	2	3	4	5	6	7	8	9	10	11	12	13	14	15	16	17	18	19	20	21
150	Женский	До 20 лет	Среднее полное	Учеб у	0,76	0,1	0,5	0,4	0,4	0,4	0,9		0,8	1	0,33	0,2	0,2	0,63	0,6	
151	Мужской	До 20 лет	Среднее полное	Учеб у	0,53	0	0	0,5	1	0,8	0,9		0,3	0	0,37	0,7	0,2	0,99	0,3	
152	Женский	До 20 лет	Среднее полное	Учеб у	0,15	0,7	0,7	0,4	0,1	0,9	0,4		0,1	1	0,07	0,4	1	0,96	0,1	
153	Женский	До 20 лет	Среднее полное	Учеб у	0,85	0,5	0	0,7	0,8	0,4	0,2		0,7	0	0,91	0,1	0,8	0,33	0,2	
154	Женский	До 20 лет	Среднее полное	Учеб у	0,88	0,1	0,1	0,9	0,2	0,6	0,5		0,8	1	0,17	0,3	0,2	0,28	0,9	
155	Мужской	До 20 лет	Среднее полное	Учеб у	0,81	0,5	0,4	0,1	0,2	0,5	0,8		0,7	1	0,37	0,7	0,2	0,28	0,1	
156	Мужской	До 20 лет	Среднее полное	Учеб у	0,71	0,6	0,3	0,4	0,5	0,2	0,6		0,9	0	0,58	0,6	0,4	0,42	0,3	
157	Мужской	До 20 лет	Средне-профессиональное/специальное	Службу	0,19	0,4	0,1	0,9	0,2	0,7	0,8		0,3	0	0,24	0,2	0,6	0,8	0,9	
158	Мужской	От 20 до 29 лет	Высшее	Службу	0,95	0	0,9	0,2	0,5	0,1	0,7		1	0	0,89	0,4	0,3	0,01	0,6	
159	Мужской	До 20 лет	Средне-профессиональное/специальное	Службу	0,71	0,5	0,3	0	0,8	0,7	0,9		0,6	0	0,58	0,3	1	0,93	0	
160	Мужской	До 20 лет	Среднее полное	Учеб у	0,19	0,2	1	0,5	0,1	0,5	0,6		0,8	0	0,17	0,2	0,2	0,63	0,8	
161	Мужской	От 20 до 29 лет	Средне-профессиональное/специальное	Службу	0,76	0,8	0,4	0	0,8	0,9	0,2		0,6	0	0,93	0,1	0,7	0,17	0,9	

Продолжение таблицы Е.1

1	2	3	4	5	6	7	8	9	10	11	12	13	14	15	16	17	18	19	20	21
162	Мужской	До 20 лет	Средне-профессиональное/специальное	Службу	0,47	0,4	0,5	0,4	0,9	0,2	0,2		0,8	0	0,2	0,5	1	0,2	0,3	
163	Женский	От 20 до 29 лет	Высшее	Службу	0,24	0,3	0,2	0,8	0,4	0,7	0,8		1	1	0,33	0,4	0,1	0,37	0,5	
164	Женский	От 20 до 29 лет	Высшее	Службу	0,71	0,9	0,7	0,2	0,1	0,5	0,5		1	0	0,28	0,1	0,8	0,58	0,1	
165	Женский	До 20 лет	Среднее полное	Учебу	0,99	0,7	0,4	0,4	0,3	0,2	0,2		1	0	0,37	0,1	0,8	0,33	0,5	
166	Мужской	До 20 лет	Средне-профессиональное/специальное	Службу	0,35	0,2	0,2	0,7	0,9	0,4	0,2		0,8	0	0,53	0,6	1	0,02	0,3	
167	Женский	От 20 до 29 лет	Высшее	Службу	0,15	0,2	0,7	0,1	0,5	1	0,7		1	0	0,96	0,2	0,7	0,67	0	
168	Женский	От 20 до 29 лет	Высшее	Службу	0,81	0,2	0,4	0,8	0,1	0,9	0,2		0,9	0	0,93	0,6	0,2	0,2	0,7	
169	Мужской	До 20 лет	Среднее полное	Учебу	0,53	0,2	0,4	0,3	0,5	0,8	0,5		0,5	0	0,76	0,2	0,8	0,09	0,9	
170	Женский	От 30 до 39 лет	Средне-профессиональное/специальное	Службу	0,71	0,8	0,9	0,5	0,2	0,2	0,1		1	0	0,58	0,3	0,5	0,63	0,2	
171	Мужской	До 20 лет	Средне-профессиональное/специальное	Службу	0,81	0,7	0,2	0,5	0,1	0,8	0,5		0,2	0	0,2	0,7	1	0,2	0,7	
172	Женский	До 20 лет	Среднее полное	Учебу	0,88	0,7	0,4	0,1	0,4	0,5	0,4		0,7	1	0,05	0,8	0,3	0,76	0,2	

Продолжение таблицы Е.1

1	2	3	4	5	6	7	8	9	10	11	12	13	14	15	16	17	18	19	20	21
173	Мужской	От 20 до 29 лет	Средне-профессиональное/специальное	Службу	0,91	0,3	0,4	0,8	0,7	0,1	0,2		0,8	0	0,42	0,8	0,7	0,28	0,2	
174	Женский	От 20 до 29 лет	Средне-профессиональное/специальное	Службу	0,59	0,1	0,9	0,4	0,1	0,8	0,7		1	1	0,72	0,6	0,1	0,2	0	
175	Женский	До 20 лет	Среднее полное	Учебу	0,41	0,8	0,3	0,1	0,3	0,5	0,9		0,4	0	0,63	0,2	0,5	0,86	0,4	
176	Женский	От 20 до 29 лет	Средне-профессиональное/специальное	Службу	0,35	0,5	0,5	0	0,5	0,9	0,7		0,4	1	0,03	0,5	0,5	0,42	0,9	
177	Женский	От 20 до 29 лет	Средне-профессиональное/специальное	Службу	0,85	0,4	0	0,8	0,4	0,4	0,9		0,9	0	0,01	0,8	0,4	0,35	0,9	
178	Женский	От 20 до 29 лет	Высшее	Службу	0,47	1	0,1	0,1	0,9	0,5	0		0,8	0	0,24	0,9	0,9	0,05	0,4	
179	Мужской	От 20 до 29 лет	Средне-профессиональное/специальное	Службу	0,81	0,7	0,7	0	0,2	0,2	1		0	1	0,76	0,8	0,6	0,59	0,1	
180	Мужской	От 20 до 29 лет	Средне-профессиональное/специальное	Службу	1	0,4	0,9	0,4	0,2	0,1	0,1		1	1	0,17	0	0,3	0,8	0,3	

## Продолжение таблицы Е.1

1	2	3	4	5	6	7	8	9	10	11	12	13	14	15	16	17	18	19	20	21
181	Мужской	От 20 до 29 лет	Средне-профессиональное/специальное	Службу	0,22	0,4	0,3	0,7	0,1	0,9	0,6		0,5	1	0,42	0,4	0,1	0,42	0,2	
182	Женский	От 20 до 29 лет	Высшее	Службу	0,47	1	0,2	0,2	0,1	0,8	0,7		0,8	0	0,22	0,2	0,6	0,58	0,6	
183	Женский	От 20 до 29 лет	Средне-профессиональное/специальное	Службу	0,11	0,9	0,4	0,2	0,5	0,8	0,2		0,3	1	0,58	0,8	0	0,2	0,7	
184	Женский	От 20 до 29 лет	Высшее	Службу	0,85	0,8	0	0,7	0,2	0,9	0,2		0,4	0	0,11	1	0,1	0,8	0,4	
185	Мужской	От 20 до 29 лет	Средне-профессиональное/специальное	Службу	0,71	0,7	0,1	0,4	0,6	1	0		0,9	0	0,47	0,2	0,1	1	0,2	
186	Мужской	От 20 до 29 лет	Средне-профессиональное/специальное	Службу	0,41	0,9	0,1	0,9	0,1	0,7	0,5		1	0	0,42	0,7	0,7	0,58	0	
187	Мужской	От 20 до 29 лет	Средне-профессиональное/специальное	Службу	0,59	0,6	0,1	0,4	0,3	0,8	0,5		0,5	0	0,17	0,3	0,6	0,67	0,8	
188	Женский	От 20 до 29 лет	Высшее	Службу	0,76	0	0,5	0,4	0,6	0,9	0,7		1	0	0,33	0,7	0,6	0,42	0,1	
189	Мужской	До 20 лет	Среднее полное	Учебу	0,71	0,5	0,1	0,3	1	0,1	0,7		0,8	0	0,2	0,5	0,7	0,86	0,1	

Продолжение таблицы Е.1

1	2	3	4	5	6	7	8	9	10	11	12	13	14	15	16	17	18	19	20	21
190	Мужской	От 20 до 29 лет	Средне-профессиональное/специальное	Учебу	0,97	0,2	1	0,3	0,8	0	0,1		0,5	1	0,53	0,3	0,2	0,53	0,4	
191	Мужской	От 30 до 39 лет	Высшее	Службу	0,53	0,5	1	0,2	0,3	0,2	0,2		0,7	0	0,47	0,7	0,1	0,93	0,4	
192	Мужской	От 30 до 39 лет	Высшее	Службу	0,35	0,7	0,6	0,6	0,3	0,2	0,7		0,5	1	0,76	0,2	0,5	0,11	0,5	
193	Мужской	До 20 лет	Средне-профессиональное/специальное	Службу	0,24	0,6	0,2	0,4	0,5	0,7	0,7		0,1	0	0,67	0,2	0,9	0,86	0,3	
194	Женский	От 20 до 29 лет	Средне-профессиональное/специальное	Службу	0,76	0,2	0,1	0,8	0,9	0,3	0,2		1	0	0,33	0	1	0,24	0,4	
195	Мужской	От 30 до 39 лет	Высшее	Службу	0,91	0,3	0,7	0,2	0,3	0,2	0,7		0,4	0	0,63	0,8	0,2	0,47	0,6	
196	Мужской	От 30 до 39 лет	Высшее	Службу	0,53	0,9	0,2	0,1	0,7	0,9	0,1		0,2	1	0,42	0,8	0,2	0,67	0	
197	Женский	От 20 до 29 лет	Высшее	Службу	0,41	0,1	1	0,4	0,4	0,4	0,6		0,1	1	0,8	0,6	0,6	0,47	0,3	
198	Мужской	От 20 до 29 лет	Среднее полное	Службу	0,12	0,7	0,4	1	0,6	0,4	0,2		0,6	1	0,29	0,7	0	0,63	0,7	
199	Женский	От 20 до 29 лет	Средне-профессиональное/специальное	Службу	0,85	0,5	0,8	0	0,8	0,6	0,1		0,8	1	0,33	0	0,7	0,24	0,6	

Продолжение таблицы Е.1

1	2	3	4	5	6	7	8	9	10	11	12	13	14	15	16	17	18	19	20	21
200	Мужской	От 20 до 29 лет	Среднее полное	Службу	0,98	0,2	0,1	0,6	0,4	0,3	0,4		1	0	0,33	0,1	0,9	0,03	0,2	
201	Мужской	От 30 до 39 лет	Высшее	Службу	0,65	0,2	0,5	0,1	0,2	0,9	0,6		0	1	0,11	0,9	0,4	0,37	0,9	
202	Женский	От 20 до 29 лет	Средне-профессиональное/специальное	Службу	0,69	0,1	0,5	0,1	0,5	0,5	0,8		0,8	1	0,28	0,5	0,1	0,14	0,8	
203	Мужской	От 20 до 29 лет	Средне-профессиональное/специальное	Службу	0,87	0,7	0,3	0,1	0,6	0,2	0,4		0,9	0	0,82	0,2	0,3	0,6	0,5	
204	Мужской	От 20 до 29 лет	Средне-профессиональное/специальное	Службу	0,46	0,5	0,2	0,6	0,1	0,5	0,9		0,9	1	0,06	0,3	0,7	0,53	0,2	
205	Мужской	До 20 лет	Среднее полное	Учебу	0,53	0,8	0,6	0,1	0,2	0,8	0,3		0,8	0	0,53	0,3	0,1	0,76	0,6	
206	Женский	От 20 до 29 лет	Высшее	Службу	0,71	0,1	0,7	0,2	0,1	0,8	0,8		0,9	0	0,58	0,2	0,1	0,65	0,7	
207	Мужской	До 20 лет	Среднее полное	Учебу	0,09	0,2	0,8	0,8	0,7	0,7	0,1		0,9	1	0,86	0,1	0,5	0,11	0,1	
208	Женский	До 20 лет	Среднее полное	Учебу	0,09	0,6	0,3	0,5	0,8	0,8	0,2		1	1	0,05	0,7	0,3	0,47	0,2	
209	Женский	До 20 лет	Среднее полное	Учебу	0,73	0,9	0,8	0	0,1	1	0,1		1	1	0,58	0	0,8	0,93	0	
210	Мужской	До 20 лет	Среднее полное	Учебу	0,27	0,3	0,5	0,5	0,6	0,2	0,9		0,6	1	0,11	0,5	0,7	0,53	0,3	
211	Женский	До 20 лет	Среднее полное	Учебу	0,87	0,1	0	0,7	0,5	0,9	0,7		0,4	1	0,42	0	0,7	0,31	0,4	
212	Мужской	До 20 лет	Среднее полное	Учебу	0,87	0,2	0,1	0,9	0,7	0,3	0,1		0,4	1	0,34	0,1	0,8	0,77	0,1	

Продолжение таблицы Е.1

1	2	3	4	5	6	7	8	9	10	11	12	13	14	15	16	17	18	19	20	21
213	Женский	До 20 лет	Среднее полное	Учебу	0,27	0,7	0,4	1	0,6	0,3	0,1		0,3	0	0,64	0,6	0,6	0,64	0,3	
214	Женский	До 20 лет	Среднее полное	Учебу	0,97	0,2	0,7	0,7	0,1	0,5	0,2		0,7	1	0,22	0,8	0,1	0,22	0,6	
215	Женский	До 20 лет	Среднее полное	Учебу	0,05	0,9	0,2	0,7	0,9	0,2	0,5		0,7	1	0,36	0,5	0,7	0,42	0,1	
216	Женский	До 20 лет	Среднее полное	Учебу	0,13	0,2	0,6	0,6	0,3	0,8	0,2		0,3	1	0,22	0,6	0,9	0,99	0,1	
217	Женский	До 20 лет	Среднее полное	Учебу	0,22	0,6	0,3	0,5	0,7	0,4	0,5		0,9	0	0,05	0,6	0,1	0,74	0,5	
218	Женский	До 20 лет	Среднее полное	Учебу	0,6	0,2	0,7	0,5	0,4	0,3	0,6		0,1	0	0,26	0,6	0,9	0,69	0,5	
219	Мужской	До 20 лет	Среднее полное	Учебу	0,53	0	0,2	0,6	0,5	0,8	0,5		0,2	0	0,11	0,7	1	0,95	0,2	
220	Мужской	До 20 лет	Среднее полное	Учебу	0,6	0,1	0,2	0,4	0,9	0,5	0,7		0,3	1	0,78	0,3	0,1	0,86	0	
221	Женский	До 20 лет	Среднее полное	Учебу	0,87	0,3	0,1	0,6	0,2	0,7	0,7		1	0	0,26	0,5	0,7	0,26	0,1	
222	Мужской	От 20 до 29 лет	Средне-профессиональное/специальное	Службу	0,13	0,9	0,1	0,1	0,5	0,8	0,8		0,2	1	0,18	0,9	0,4	0,69	0,4	
223	Женский	От 20 до 29 лет	Высшее	Службу	0,35	0,5	0,4	0,5	0,8	0,5	0,3		0,7	0	0,24	0,7	0,3	0,96	0,2	
224	Мужской	От 20 до 29 лет	Высшее	Службу	0,99	0	0,5	0,1	0,8	0,2	0,7		1	0	0,37	0	0,5	0,58	0,5	
225	Женский	От 20 до 29 лет	Средне-профессиональное/специальное	Службу	0,22	1	0,3	0,2	0,3	0,7	0,4		0,7	1	0,09	0,5	0,9	0,02	0,7	

## Продолжение таблицы Е.1

1	2	3	4	5	6	7	8	9	10	11	12	13	14	15	16	17	18	19	20	21
226	Женский	От 20 до 29 лет	Средне-профессиональное/специальное	Службу	0,99	0,1	0,7	0,5	0,7	0,2	0,1		0,5	0	0,58	0,5	0,5	0,89	0,1	
227	Женский	От 20 до 29 лет	Средне-профессиональное/специальное	Службу	0,83	0,3	0,7	0	0,9	0,5	0,2		0,9	0	0,11	0,1	0,9	0,74	0,4	
228	Женский	От 20 до 29 лет	Высшее	Службу	0,87	0,2	0,2	0,3	0,7	0,3	0,3		0,9	1	0,14	0,4	0,3	0,18	0,6	
229	Женский	До 20 лет	Средне-профессиональное/специальное	Службу	0,87	0,2	0,2	0,3	0,7	0,3	0,2		0,9	1	0,14	0,4	0,3	0,18	0,7	
230	Мужской	До 20 лет	Средне-профессиональное/специальное	Службу	0,47	0,5	0,2	0,9	0	0,8	0,5		0,8	0	0,47	0,6	0,3	0,74	0,9	
231	Мужской	От 20 до 29 лет	Средне-профессиональное/специальное	Службу	0,78	0,3	0,1	0,3	0,4	0,5	0,3		0,5	1	0,47	0,7	0,6	0,4	0,7	
232	Женский	До 20 лет	Средне-профессиональное/специальное	Службу	0,53	0,4	0,8	0,5	0,2	0,6	0,3		0,3	1	0,76	0,2	0,8	0,91	0,2	
233	Женский	До 20 лет	Средне-профессиональное/специальное	Службу	0,53	0,1	0,4	0,5	0,9	0,4	0,6		0,4	1	0,42	0,5	0,2	0,47	0,7	



## Продолжение таблицы Е.1

1	2	3	4	5	6	7	8	9	10	11	12	13	14	15	16	17	18	19	20	21
234	Мужской	От 20 до 29 лет	Средне-профессиональное/специальное	Службу	0,88	0,2	0,9	0,4	0,7	0,1	0,1		0,6	0	0,8	0,2	0,6	0,33	0,6	
235	Женский	От 20 до 29 лет	Средне-профессиональное/специальное	Службу	0,85	0,4	0,2	0,3	0,9	0,2	0,3		0,4	0	0,24	0,5	0,8	0,89	0,2	
236	Мужской	От 20 до 29 лет	Средне-профессиональное/специальное	Службу	0,33	0,5	0,5	0,8	0,5	0,8	0		0	1	0,78	1	0,4	0,99	0,2	
237	Мужской	До 20 лет	Средне-профессиональное/специальное	Службу	0,91	0,6	0,5	0	0,8	0,1	0,3		1	0	0,8	0,2	0,1	0,53	0,5	
238	Женский	От 20 до 29 лет	Высшее	Службу	0,27	1	0,1	0,2	0,2	0,3	0,7		0,1	1	0,96	0,3	0,4	0,74	0,1	
239	Мужской	От 20 до 29 лет	Средне-профессиональное/специальное	Службу	0,67	0,4	0,6	0,1	0,6	0,9	0,2		0,5	0	0,03	0,9	0,3	0,78	0,6	
240	Мужской	От 20 до 29 лет	Средне-профессиональное/специальное	Службу	0,95	0,8	0,4	0,2	0,4	0,2	0,2		0,2	0	0,17	0,2	0,6	0,53	1	
241	Мужской	От 20 до 29 лет	Средне-профессиональное/специальное	Службу	0,35	1	0,3	0,8	0,2	0,4	0,1		0,5	1	0,99	0,3	0,3	0,2	0,1	

## Продолжение таблицы Е.1

1	2	3	4	5	6	7	8	9	10	11	12	13	14	15	16	17	18	19	20	21
242	Мужской	От 20 до 29 лет	Средне-профессиональное/специальное	Службу	0,24	0,6	0,1	1	0,2	0,3	0,3		0,3	1	0,33	0,2	1	0,74	0,7	
243	Мужской	От 20 до 29 лет	Средне-профессиональное/специальное	Службу	1	0	0,2	0,6	0,5	0,2	0,5		1	0	0,67	0	0,8	0,11	0,9	
244	Женский	От 20 до 29 лет	Средне-профессиональное/специальное	Службу	0,09	0,1	1	0,8	0,7	0,2	0,4		0,4	0	0,8	0,7	0,7	0,33	0,2	
245	Мужской	От 20 до 29 лет	Средне-профессиональное/специальное	Службу	0,09	0,1	1	0,8	0,7	0,2	0,3		0,4	0	0,8	0,7	0,7	0,33	0,2	
246	Женский	От 30 до 39 лет	Высшее	Службу	0,13	0,9	0,1	0,8	0,2	0,8	0,2		0,7	1	0,89	0,5	0,3	0,4	0,4	
247	Мужской	От 20 до 29 лет	Средне-профессиональное/специальное	Службу	0,67	0,1	0,5	0,8	0,8	0,1	0,3		0,2	0	0,09	0,7	0,9	0,36	0,8	
248	Женский	От 20 до 29 лет	Средне-профессиональное/специальное	Службу	0,6	0,9	0,1	0,9	0,6	0	0,5		0,6	0	0,31	0,7	0,5	0,74	0,8	
249	Женский	От 20 до 29 лет	Средне-профессиональное/специальное	Службу	0,6	0,9	0,1	0,9	0,6	0	0,8		0,6	0	0,31	0,7	0,5	0,74	0,8	

## Продолжение таблицы Е.1

1	2	3	4	5	6	7	8	9	10	11	12	13	14	15	16	17	18	19	20	21
250	Мужской	До 20 лет	Средне-профессиональное/специальное	Службу	0,53	0,1	0,5	1	0,8	0,3	0,1		0,7	1	0,31	0,5	0,2	0,47	0,6	
251	Мужской	От 20 до 29 лет	Среднее полное	Учебу	0,22	0,5	0,7	0,3	0,8	0,3	0,5		0	1	0,58	0,8	0,3	0,24	0,5	
252	Мужской	До 20 лет	Среднее полное	Учебу	0,12	0,4	0,1	0,7	0,2	0,3	0,8		0,5	1	0,2	0,4	0,9	0,24	0,9	
253	Женский	От 20 до 29 лет	Средне-профессиональное/специальное	Службу	0,59	0,4	0,8	0,2	0,3	0,3	0,4		0,7	0	0,24	0,4	0,6	0,75	0,6	
254	Мужской	От 20 до 29 лет	Средне-профессиональное/специальное	Службу	0,12	0,3	1	0,8	0,1	0,6	0,4		0,4	0	0,53	0,7	0,1	0,47	0,9	
255	Мужской	От 20 до 29 лет	Средне-профессиональное/специальное	Службу	0,2	0,4	0,6	1	0,1	0,9	0		0,7	0	0,42	0,9	0,2	0,83	0,7	

Таблица Е.2 – Результаты контрольного и экспериментального (визуального) предъявлений в автоматической системе оценки

социально-демографические данные					вопросы контрольного предъявления								вопросы экспериментального предъявления							
1	2	3	4	5	6	7	8	9	10	11	12	13	14	15	16	17	18	19	20	21
№ п/п	Пол	Возрастные группы	Образование	Кандидатна	1В	2В	3В	4В	5В	6В	7В	8В	1В	2В	3В	4В	5В	6В	7В	8В
1	Мужской	От 20 до 29 лет	Высшее	Службу	0,63	0,63	0,03	0,81	0,03	0,77	0,47	0,81	0,81	0,99	0,71	0,09	0,41	0,11	0,13	0,29

## Продолжение таблицы Е.2

1	2	3	4	5	6	7	8	9	10	11	12	13	14	15	16	17	18	19	20	21
2	Женский	От 20 до 29 лет	Средне-профессиональное/специальное	Службу	0,85	0,53	0,42	0,37	0,19	0,73	0,27	0,47	0,91	0,59	0,03	0,46	0,63	0,07	0,78	0,63
3	Мужской	От 30 до 39 лет	Средне-профессиональное/специальное	Службу	0,47	0,37	0,81	0,12	0,15	0,68	0,73	0,47	0,75	0,84	0,41	0,16	0,59	0,04	0,46	0,78
4	Мужской	От 30 до 39 лет	Высшее	Службу	0,13	0,95	0,93	0,25	0,1	0,3	0,1	0,9	0,67	0,43	0,21	0,48	0,62	0,33	0,62	0,52
5	Женский	От 20 до 29 лет	Высшее	Службу	0,96	0,12	0,23	0,81	0,42	0,37	0,27	0,58	0,63	0,71	0,59	0,46	0,37	0,25	0,19	0,71
6	Мужской	До 20 лет	Среднее полное	Службу	0,27	0,77	0,53	0,27	0,77	0,63	0,53	0,1	0,29	0,63	0,07	0,54	0,63	0,71	0,29	0,81
7	Женский	От 30 до 39 лет	Высшее	Службу	0,32	0,32	0,23	0,42	0,98	0,42	0,19	0,68	0,54	0,16	0,25	0,33	0,37	0,95	0,54	0,54
8	Женский	От 20 до 29 лет	Высшее	Службу	0,32	0,27	0,73	0,63	0,15	0,99	0,1	0,37	0,95	0,5	0	0,16	0,54	0,98	0,29	0,46
9	Женский	40 лет и более	Высшее	Службу	0,27	0,42	0,47	0,68	0,19	0,99	0,37	0,1	0,95	0,06	0,5	0,46	0,05	1	0,06	0,5
10	Женский	От 20 до 29 лет	Высшее	Службу	0,96	0,19	0,32	0,93	0,02	0,15	0,77	0,47	0,95	0,63	0,13	0,87	0,29	0,03	0,84	0,19
11	Мужской	От 30 до 39 лет	Высшее	Службу	0,37	0,15	0,47	0,53	0,85	0,47	0,53	0,37	0,41	0,11	0,29	0,91	0,22	0,67	0,63	0,59
12	Мужской	От 20 до 29 лет	Средне-профессиональное/специальное	Службу	0,77	0,23	0,47	0,32	0,63	0,19	0,27	0,88	0,25	0,11	0,41	0,37	0,93	0,59	0,22	0,89
13	Мужской	От 30 до 39 лет	Высшее	Службу	0,42	0,81	0,23	0,37	0,88	0,63	0,15	0,23	0,33	0,07	0	0,25	0,97	0,93	0,71	0,78

Продолжение таблицы Е.2

1	2	3	4	5	6	7	8	9	10	11	12	13	14	15	16	17	18	19	20	21
14	Женский	От 20 до 29 лет	Высшее	Службу	0,81	0,58	0,47	0,88	0,37	0,03	0,23	0,53	0,33	0,91	0,46	0,93	0,06	0,75	0,37	0,07
15	Женский	От 30 до 39 лет	Высшее	Службу	0,73	0,32	0,27	0,32	0,85	0,42	0,37	0,47	0,06	0,5	0,59	0,25	0,22	0,71	0,93	0,59
16	Мужской	От 20 до 29 лет	Высшее	Службу	0,77	0,99	0,53	0,63	0,04	0,04	0,04	0,9	0,5	0,16	0,46	0,67	0,33	0,22	0,98	0,29
17	Мужской	От 20 до 29 лет	Средне-профессиональное/специальное	Службу	0,88	0,23	0,88	0,15	0,06	0,23	0,85	0,56	0,99	0,13	0,46	0,01	0,63	0,33	0,37	0,91
18	Мужской	От 20 до 29 лет	Средне-профессиональное/специальное	Службу	0,58	0,15	0,32	0,06	0,37	0,63	0,88	0,85	0,37	0,37	0,04	0,87	0,87	0,93	0,81	0
19	Мужской	До 20 лет	Среднее полное	Службу	0,63	0,88	0,02	0,15	0,65	0,81	0,15	0,85	0,9	0,22	0,25	0,81	0,63	0,5	0,15	0,37
20	Мужской	От 30 до 39 лет	Средне-профессиональное/специальное	Службу	0,47	0,58	0,42	0,68	0,23	0,12	0,72	0,68	0,41	0,19	0,85	0,27	0,05	0,93	0,17	0,89
21	Мужской	От 20 до 29 лет	Средне-профессиональное/специальное	Службу	0,47	0,42	0,77	0,12	0,93	0,37	0,58	0,06	0,89	0,06	0,16	0,46	0,37	0,63	0,46	0,87
22	Мужской	От 20 до 29 лет	Высшее	Службу	0,9	0,53	0,42	0,19	0,32	0,47	0,32	0,58	0,19	0,59	0,46	0,11	0,63	0,78	0,5	0,67

Продолжение таблицы Е.2

1	2	3	4	5	6	7	8	9	10	11	12	13	14	15	16	17	18	19	20	21
23	Мужской	От 30 до 39 лет	Высшее	Службу	0,96	0,19	0,23	0,37	0,68	0,37	0,02	0,97	0,29	0,33	0,25	0,67	0,41	0,91	0,71	0,19
24	Мужской	От 20 до 29 лет	Средне-профессиональное/специальное	Службу	0,03	0,58	0,9	0,12	0,63	0,32	0,58	0,73	0,37	0,33	0,06	0,46	0,67	0,54	0,63	0,81
25	Мужской	От 20 до 29 лет	Средне-профессиональное/специальное	Службу	0,68	0,15	0,53	0,53	0,27	0,63	0,68	0,37	0,59	0,84	0,29	0,25	0,54	0,54	0,29	0,41
26	Мужской	От 20 до 29 лет	Средне-профессиональное/специальное	Службу	0,42	0,1	0,63	0,88	0,98	0,15	0,19	0,23	0,78	0,19	0,75	0,22	0,78	0,5	0,16	0,5
27	Мужской	От 20 до 29 лет	Средне-профессиональное/специальное	Службу	0,58	0,53	0,03	0,23	0,81	0,77	0,96	0,06	0,87	0	0,63	0,59	0,54	0,46	0,19	0,94
28	Мужской	От 20 до 29 лет	Средне-профессиональное/специальное	Службу	0,9	0,53	0,75	0,25	0,35	0,41	0,05	0,47	0,98	0,38	0,67	0,75	0,43	0,38	0,07	0,07
29	Женский	От 20 до 29 лет	Высшее	Службу	0,12	0,73	0,02	0,37	0,27	0,9	0,93	0,53	0,09	0,5	0,37	0,37	0,5	0,71	0,54	0,81
30	Женский	От 20 до 29 лет	Высшее	Службу	0,84	0,8	0,16	0,47	0,7	0,41	0,07	0,41	0,02	0,04	0,38	0,79	0,71	0,48	0,83	0,91
31	Мужской	От 20 до 29 лет	Средне-профессиональное/специальное	Службу	0,73	0,27	0,27	0,09	0,22	0,93	0,98	0,05	0,33	0,81	0,44	0,1	0,33	0,06	0,9	0,9

Продолжение таблицы Е.2

1	2	3	4	5	6	7	8	9	10	11	12	13	14	15	16	17	18	19	20	21
32	Женский	До 20 лет	Среднее полное	Учебу	0,9	0,25	0,13	0,84	0,53	0,59	0,03	0,65	0,17	0,48	0,91	0,07	0,33	0,75	0,57	0,57
33	Женский	От 20 до 29 лет	Высшее	Службу	0,93	0,53	0,1	0,41	0,7	0,53	0,75	0,02	0,96	0,48	0,09	0,09	0,62	0,57	0,52	0,52
34	Мужской	От 20 до 29 лет	Высшее	Службу	0,75	0,35	0,35	0,35	0,7	0,59	0,35	0,35	0,86	0,12	0,01	0,79	0,47	0,91	0,25	0,71
35	Женский	От 20 до 29 лет	Средне-профессиональное/специальное	Службу	0,23	0,19	0,77	0,32	0,12	0,32	0,73	0,96	0,75	0,01	0,16	0,87	0,13	0,25	0,99	0,71
36	Мужской	От 20 до 29 лет	Средне-профессиональное/специальное	Службу	0,1	0,13	0,16	0,65	0,99	0,35	0,16	0,95	0,62	0,48	0,03	0,62	0,88	0,86	0,57	0,04
37	Мужской	От 20 до 29 лет	Средне-профессиональное/специальное	Службу	0,27	0,77	0,42	0,04	0,68	0,9	0,58	0,23	0,89	0,5	0,01	0,25	0,59	0,94	0,67	0,22
38	Женский	От 20 до 29 лет	Высшее	Службу	0,12	0,63	0,68	0,53	0,77	0,03	0,85	0,37	0,37	0,95	0,19	0,78	0,01	0,95	0,67	0,07
39	Мужской	До 20 лет	Средне-профессиональное/специальное	Службу	0,07	0,07	0,88	0,27	0,1	0,81	0,81	0,85	0,75	0,54	0,37	0,78	0,54	0,22	0,11	0,59
40	Мужской	От 20 до 29 лет	Средне-профессиональное/специальное	Службу	0,58	0,93	0,12	0,42	0,63	0,23	0,53	0,32	0,71	0,22	0,13	0,78	0,46	0,29	0,54	0,78

## Продолжение таблицы Е.2

1	2	3	4	5	6	7	8	9	10	11	12	13	14	15	16	17	18	19	20	21
41	Женский	От 20 до 29 лет	Средне-профессиональное/специальное	Службу	0,59	0,97	0,53	0,47	0,07	0,75	0,3	0,05	0,33	0,57	0,75	0,48	0,06	0,88	0,52	0,25
42	Женский	От 20 до 29 лет	Средне-профессиональное/специальное	Службу	0,53	0,25	0,59	0,05	0,2	0,87	0,9	0,41	0,43	0,88	0,14	0,12	0,25	0,88	0,09	0,96
43	Женский	От 20 до 29 лет	Высшее	Службу	0,9	0,84	0,2	0,3	0,13	0,41	0,2	0,75	0,38	0,88	0,29	0,83	0,25	0,38	0,48	0,29
44	Женский	От 20 до 29 лет	Высшее	Службу	0,75	0,87	0,1	0,2	0,2	0,59	0,87	0,16	0,75	0,12	0,33	0,33	0,38	0,93	0,29	0,62
45	Мужской	От 20 до 29 лет	Высшее	Службу	0,7	0,75	0,47	0,2	0,87	0,47	0,2	0,16	0,38	0,01	0,33	0,43	0,62	0,93	0,83	0,52
46	Мужской	От 30 до 39 лет	Высшее	Службу	0,53	0,47	0,65	0,01	0,84	0,9	0,8	0,05	0,38	0,52	0,48	0,38	0,29	0,86	0,03	0,93
47	Мужской	40 лет и более	Высшее	Службу	0,7	0,96	0,1	0,35	0,7	0,3	0,47	0,13	0,83	0,48	0,25	0,38	0,02	0,75	0,83	0,57
48	Женский	40 лет и более	Высшее	Службу	0,37	0,23	0,73	0,07	0,32	0,94	0,81	0,32	0,87	0,59	0,22	0,29	0,67	0,63	0,07	0,63
49	Женский	От 20 до 29 лет	Высшее	Службу	0,73	1	0,53	0,04	0,1	0,37	0,32	0,47	0,07	0,67	0,37	0,67	0,54	0,37	0,75	0,54
50	Женский	От 20 до 29 лет	Высшее	Службу	0,47	0,53	0,53	0,78	0,47	0,27	0,05	0,78	0,33	0,28	0,12	0,76	0,24	0,76	0,44	0,81
51	Женский	От 30 до 39 лет	Средне-профессиональное/специальное	Службу	0,07	0,27	0,73	0,53	0,58	0,58	0,53	0,63	0,59	0,41	0,87	0,22	0,67	0,71	0,63	0,02



## Продолжение таблицы Е.2

1	2	3	4	5	6	7	8	9	10	11	12	13	14	15	16	17	18	19	20	21
52	Мужской	От 20 до 29 лет	Средне-профессиональное/специальное	Службу	0,53	0,19	0,42	0,47	0,85	0,42	0,27	0,63	0,06	0,16	0,71	0,94	0,25	0,91	0,33	0,37
53	Женский	От 20 до 29 лет	Средне-профессиональное/специальное	Службу	0,12	0,37	0,53	0,37	0,68	0,19	0,97	0,47	0,78	0,93	0,22	0,33	0,22	0,16	0,54	0,59
54	Женский	До 20 лет	Среднее полное	Учебу	0,47	0,85	0,04	0,19	0,81	0,32	0,63	0,63	0,81	0,22	0,19	0,09	0,71	0,54	0,41	0,87
55	Женский	До 20 лет	Средне-профессиональное/специальное	Службу	0,94	0,1	0,81	0,68	0,68	0,23	0,27	0,12	0,87	0,5	0,46	0,29	0,11	0,84	0,63	0,16
56	Мужской	От 20 до 29 лет	Средне-профессиональное/специальное	Службу	0,37	0,06	0,37	0,03	0,93	0,19	0,88	0,96	0,37	0,89	0,41	0,99	0,91	0,11	0,04	0,04
57	Мужской	От 20 до 29 лет	Средне-профессиональное/специальное	Службу	0,42	0,42	0,98	0,68	0	0,94	0,15	0,27	0,89	0,87	0,04	0,81	0,37	0,91	0,13	0,04
58	Мужской	40 лет и более	Высшее	Службу	0,03	0,88	0,98	0,12	0,1	0,42	0,27	0,93	0,11	0,16	0,67	0,59	0,04	0,99	0,93	0,19
59	Женский	От 20 до 29 лет	Средне-профессиональное/специальное	Службу	0,53	0,59	0,3	0,53	0,47	0,41	0,1	0,95	0,71	0,07	0,88	0,33	0,06	0,57	0,79	0,62
60	Женский	От 30 до 39 лет	Высшее	Службу	0,65	0,3	0,75	0,75	0,16	0,3	0,59	0,3	0,83	0,21	0,79	0,71	0,38	0,48	0,07	0,43

## Продолжение таблицы Е.2

1	2	3	4	5	6	7	8	9	10	11	12	13	14	15	16	17	18	19	20	21
61	Женский	От 20 до 29 лет	Высшее	Службу	0,77	0,37	0,63	0,63	0,32	0,47	0,32	0,17	0,63	0,19	0,41	0,41	0,13	0,89	0,67	0
62	Мужской	До 20 лет	Среднее полное	Учебу	0,77	0,9	0,12	0,07	0,63	0,27	0,68	0	0,37	0,09	0,13	0,93	0,67	0,87	0,25	0
63	Мужской	От 30 до 39 лет	Высшее	Службу	0,47	0,19	0,94	0,42	0,27	0,27	0,68	0	0,5	0,89	0,13	0,54	0,11	0,59	0,67	0
64	Женский	От 20 до 29 лет	Высшее	Службу	0,27	0,12	0,37	0,19	0,58	0,77	0,96	0,47	0,16	0,16	0,16	0,98	0,16	0,78	0,37	0,89
65	Мужской	От 20 до 29 лет	Средне-профессиональное/специальное	Службу	0,65	0,41	0,47	0,65	0,65	0,29	0,24		0,33	0,37	0,02	0,47	0,76	0,98	0,42	
66	Женский	От 20 до 29 лет	Средне-профессиональное/специальное	Службу	0,35	0,53	0,59	0,93	0,41	0	0,81		0,17	0,09	0,53	0,67	0,58	0,58	0,8	
67	Женский	До 20 лет	Средне-профессиональное/специальное	Службу	0,65	0,29	0,15	0,02	0,85	0,76	0,76		0,28	0,28	0,28	0,86	0,83	0,63	0,14	
68	Мужской	От 30 до 39 лет	Высшее	Службу	0,24	0,53	0,12	0,09	0,95	0,97	0,19		0,47	0,86	0,07	0,09	0,33	0,91	0,72	
69	Мужской	От 20 до 29 лет	Средне-профессиональное/специальное	Службу	0,41	0,41	0,35	0,65	0,59	0,71	0,15		0,33	0,99	0,2	0,09	0,09	0,8	0,63	
70	Женский	До 20 лет		Службу	0,76	0,09	0,05	0,88	0,29	0,59	0,81		0,67	0,24	0,24	0,42	0,72	0,28	0,72	
71	Мужской	40 лет и более		Службу	0,41	0,41	0,41	0,53	0,65	0,81	0,12		0,42	0,11	0,89	0,47	0,86	0,58	0,09	

Продолжение таблицы Е.2

1	2	3	4	5	6	7	8	9	10	11	12	13	14	15	16	17	18	19	20	21
72	Мужской	От 20 до 29 лет		Службу	0,71	0,41	0,09	0,71	0,71	0,19	0,59		0,33	0,72	0,53	0,83	0,24	0,28	0,42	
73	Мужской	До 20 лет		Службу	0,19	0,24	0,81	0,29	0,05	0,76	0,97		0,47	0,72	0,47	0,47	0,42	0,83	0,05	
74	Женский	До 20 лет		Службу	0,76	0,53	0,97	0,53	0,15	0,29	0,07		0,67	0,33	0,53	0,24	0,42	0,91	0,2	
75	Женский	До 20 лет	Среднее полное	Учебу	0,99	0,07	0,24	0,59	0,47	0,76	0,03		0,8	0,53	0,63	0,04	0,63	0,58	0,33	
76	Мужской	До 20 лет	Среднее полное	Учебу	0,71	0,41	0,98	0,07	0,15	0,81	0,15		0,72	0,2	0,83	0,53	0,37	0,53	0,2	
77	Женский	До 20 лет	Среднее полное	Учебу	0,91	0,41	0,02	0,53	0,88	0,12	0,59		0,2	0,2	0,95	0,24	0,96	0,42	0,11	
78	Женский	До 20 лет	Средне-профессиональное/специальное	Службу	0,65	0,03	0,05	0,81	0,53	0,71	0,81		0,28	0,76	0,28	0,8	0,07	0,58	0,63	
79	Женский	От 20 до 29 лет	Высшее	Службу	0,85	0,81	0,19	0,29	0,47	0,53	0,12		0,47	0,8	0,47	0,28	0,11	0,53	0,72	
80	Женский	От 20 до 29 лет	Средне-профессиональное/специальное	Службу	0,24	0,19	0,59	0,98	0,12	0,81	0,24		0,47	0,63	0,28	0,47	0,83	0,67	0,05	
81	Женский	От 20 до 29 лет	Средне-профессиональное/специальное	Службу	0,85	0,29	0,76	0,07	0,19	0,47	0,71		0,76	0,95	0,37	0,07	0,58	0,02	0,76	
82	Женский	От 20 до 29 лет	Высшее	Службу	0,71	0,59	0,35	0,71	0,12	0,65	0,24		0,53	0,8	0,76	0,28	0,42	0,09	0,58	

## Продолжение таблицы Е.2

1	2	3	4	5	6	7	8	9	10	11	12	13	14	15	16	17	18	19	20	21
83	Женский	От 20 до 29 лет	Средне-профессиональное/специальное	Службу	0,24	0,53	0,88	0,81	0,53	0,15	0,19		0,28	0,91	0,42	0,17	0,86	0,37	0,17	
84	Мужской	До 20 лет	Средне-профессиональное/специальное	Службу	0,15	0,19	0,71	0,19	0,47	0,91	0,71		0,67	0,09	0,42	0,37	0,72	0,67	0,42	
85	Мужской	От 20 до 29 лет	Средне-профессиональное/специальное	Службу	0,71	0,97	0,15	0,01	0,35	0,93	0,29		0,95	0,72	0,24	0,14	0,37	0,47	0,33	
86	Женский	До 20 лет	Средне-профессиональное/специальное	Службу	0,19	0,98	0,65	0,07	0,76	0,07	0,47		0,09	0,05	0,24	0,8	0,67	0,67	0,93	
87	Мужской	От 20 до 29 лет	Средне-профессиональное/специальное	Службу	0,81	0,02	0,12	0,29	0,98	0,65	0,41		0,83	0,28	0,07	0,24	0,99	0,24	0,37	
88	Мужской	От 20 до 29 лет	Средне-профессиональное/специальное	Службу	0,81	0,24	0,59	0,07	0,41	0,85	0,47		1	0,14	0,02	0,86	0,11	0,28	0,76	
89	Женский	До 20 лет	Средне-профессиональное/специальное	Службу	0,85	0,95	0,53	0,15	0,29	0,47	0,05		0,71	0,28	0,83	0,2	0,76	0,17	0,19	
90	Мужской	От 20 до 29 лет	Средне-профессиональное/специальное	Службу	0,53	0,47	0,81	0,53	0,19	0,81	0,09		0,11	0,37	0,14	0,09	0,83	1	0,47	

## Продолжение таблицы Е.2

1	2	3	4	5	6	7	8	9	10	11	12	13	14	15	16	17	18	19	20	21
91	Мужской	От 20 до 29 лет	Высшее	Службу	0,47	0,35	0,41	0,65	0,15	0,47	0,85		0,89	0,09	0,76	0,58	0,01	0,67	0,67	
92	Мужской	От 20 до 29 лет	Средне-профессиональное/специальное	Службу	0,97	0,02	0,05	0,59	0,12	0,99	0,41		0,98	0,2	0,04	0,63	0,17	0,37	0,89	
93	Мужской	До 20 лет	Среднее полное	Учебу	0,47	0	0,27	0,83	0,47	1	0,22		0,78	0,97	0,64	0,53	0,03	0,11	0,31	
94	Женский	До 20 лет	Среднее полное	Учебу	0,97	0,53	0,53	0,4	0,13	0,53	0,13		0,95	0,22	0,47	0,47	0,22	0,74	0,11	
95	Женский	До 20 лет	Среднее полное	Учебу	0,22	0,6	0,73	0,6	0,09	0,27	0,83		0,53	0,74	0,91	0,09	0,78	0,22	0,33	
96	Мужской	До 20 лет	Среднее полное	Учебу	0,78	0,17	0,53	0,73	0,33	0,27	0,47		0,45	0,36	0,26	0,36	0,47	0,47	0,87	
97	Женский	До 20 лет	Среднее полное	Учебу	0,4	0,4	0,27	0,6	0,91	0,4	0,27		0,26	0,89	0,22	0,64	0,42	0,82	0,07	
98	Женский	До 20 лет	Среднее полное	Учебу	0,22	0,47	0,83	0,27	0,47	0,27	0,73		0,03	0,91	0,4	0,64	0,64	0,42	0,26	
99	Мужской	До 20 лет	Среднее полное	Учебу	0,67	0,09	0,91	0,4	0,4	0,6	0,27		0,64	0,18	0,64	0,26	0,42	0,58	0,58	
100	Мужской	До 20 лет	Среднее полное	Учебу	0,67	0,22	0,64	0,87	0,95	0,09	0,01		0,14	0,36	0,22	0,11	0,78	0,95	0,69	
101	Женский	До 20 лет	Среднее полное	Учебу	0,83	0,98	0,02	0,17	0,53	0,17	0,67		0,99	0,42	0,31	0,42	0,22	0,14	0,53	
102	Женский	До 20 лет	Среднее полное	Учебу	0,67	0,6	0,73	0,17	0,22	0,83	0,13		0,89	0,93	0,74	0,05	0,05	0,74	0,09	
103	Женский	До 20 лет	Среднее полное	Учебу	0,4	0,4	0,6	0,47	0,83	0,4	0,17		0,53	0,07	0,64	0,26	0,53	0,82	0,58	
104	Женский	До 20 лет	Среднее полное	Учебу	0,83	0,67	0,83	0,03	0,07	0,53	0,67		0,36	0,95	0,18	0,47	0,82	0,18	0,22	

## Продолжение таблицы Е.2

1	2	3	4	5	6	7	8	9	10	11	12	13	14	15	16	17	18	19	20	21
105	Мужской	От 20 до 29 лет	Средне-профессиональное/специальное	Службу	0,71	0,24	0,19	0,35	0,24	0,99	0,24		0,37	0,86	0,63	0,8	0,58	0,17	0,04	
106	Мужской	От 20 до 29 лет	Средне-профессиональное/специальное	Службу	0,53	0,03	0,73	0,27	0,53	0,6	0,78		0,69	0,18	0,58	0,74	0,53	0,42	0,26	
107	Женский	От 20 до 29 лет	Средне-профессиональное/специальное	Службу	0,09	0,47	0,67	0,53	0,33	0,53	0,67		0,36	0,26	0,31	0,31	0,89	0,98	0,04	
108	Мужской	От 20 до 29 лет	Средне-профессиональное/специальное	Службу	0,27	0,4	0,95	0,22	0,67	0,4	0,33		0,53	0,42	0,42	0,14	0,78	0,42	0,64	
109	Мужской	От 20 до 29 лет	Средне-профессиональное/специальное	Службу	0,29	0,05	0,15	0,29	0,47	0,81	0,99		0,53	0,53	0,58	0,47	0,37	0,63	0,24	
110	Женский	От 20 до 29 лет	Высшее	Службу	0,17	0,67	0,4	0,47	0,67	0,13	0,87		0,27	0,36	0,91	0,86	0,01	0,45	0,55	
111	Мужской	От 20 до 29 лет	Высшее	Службу	0,65	0,81	0,35	0,15	0,09	0,71	0,65		0,42	0,07	0,98	0,47	0,37	0,58	0,28	
112	Женский	До 20 лет	Средне-профессиональное/специальное	Службу	0,85	0,53	0,76	0,05	0,76	0,05	0,59		0,53	0,11	0,8	0,67	0,76	0,67	0,05	
113	Мужской	До 20 лет	Среднее полное	Службу	0,85	0,19	0,19	0,35	0,93	0,19	0,53		0,47	0,02	0,72	0,37	0,58	0,72	0,76	

## Продолжение таблицы Е.2

1	2	3	4	5	6	7	8	9	10	11	12	13	14	15	16	17	18	19	20	21
114	Женский	От 20 до 29 лет	Высшее	Службу	0,35	0,53	0,35	0,91	0,19	0,19	0,71		0,76	0,58	0,53	0,28	0,01	0,96	0,37	
115	Мужской	От 20 до 29 лет	Средне-профессиональное/специальное	Службу	0,53	0,71	0,12	0,24	0,76	0,47	0,53		0,63	0,24	0,58	0,47	0,04	0,98	0,33	
116	Мужской	От 20 до 29 лет	Средне-профессиональное/специальное	Службу	0,67	0,33	0,47	0,33	0,27	0,33	0,78		0,53	0,58	0,86	0,82	0,22	0,05	0,42	
117	Мужской	От 20 до 29 лет	Средне-профессиональное/специальное	Службу	0,47	0,53	0,13	0,4	0,33	0,83	0,6		0,42	0,89	0,26	0,95	0,22	0,53	0,04	
118	Женский	От 20 до 29 лет	Высшее	Службу	0,88	0,15	0,29	0,53	0,41	0,81	0,15		0,67	0,11	0,76	0,72	0,72	0,24	0,17	
119	Мужской	От 20 до 29 лет	Средне-профессиональное/специальное	Службу	0,12	0,76	0,15	0,59	0,29	0,88	0,59		0,53	0,37	0,04	0,33	0,53	0,89	0,76	
120	Мужской	От 20 до 29 лет	Средне-профессиональное/специальное	Службу	0,76	0,35	0,53	0,24	0,59	0,65	0,15		0,47	0,8	0,63	0,76	0,04	0,28	0,53	
121	Мужской	От 20 до 29 лет	Средне-профессиональное/специальное	Службу	0,4	0,73	0,53	0,17	0,73	0,27	0,47		0,53	0,18	0,26	0,74	0,69	0,53	0,42	
122	Мужской	От 20 до 29 лет	Среднее полное	Учебу	0,29	0,47	0,93	0,47	0,59	0,15	0,24		0,67	0,33	0,67	0,53	0,33	0,28	0,47	

123	Мужской	От 30 до 39 лет	Высшее	Службу	0,29	0,19	0,12	0,41	0,41	0,97	0,81		0,76	0,33	0,76	0,07	0,86	0,53	0,17	
-----	---------	-----------------	--------	--------	------	------	------	------	------	------	------	--	------	------	------	------	------	------	------	--

**Таблица Е.3 – Результаты контрольного и экспериментального (аудиовизуального) предъявлений в метрической системе оценки**

социально-демографические данные					вопросы контрольного предъявления								вопросы экспериментального предъявления							
1	2	3	4	5	6	7	8	9	10	11	12	13	14	15	16	17	18	19	20	21
№ п/п	Пол	Возрастные группы	Образование	Кандидатна	1В	2В	3В	4В	5В	6В	7В	8В	1В	2В	3В	4В	5В	6В	7В	8В
1	Женский	От 20 до 29 лет	Средне-профессиональное/специальное	Службу	0,7	0,52	0,82	0,01	0,37	0,44	0,75	0,33	0,89	0,14	0,94	0,06	0,42	0,2	0,99	0,42
2	Мужской	От 20 до 29 лет	Высшее	Службу	0,04	0,85	0,77	0,52	0,11	0,18	0,56	0,93	0,39	0,09	0,18	0,3	1	0,61	0,39	0,61
3	Женский	От 20 до 29 лет	Высшее	Службу	0,93	0,11	0,3	0,33	0,98	0,44	0,18	0,26	0,92	0,04	0,36	0	0,7	0,75	0,48	0,99
4	Женский	От 30 до 39 лет	Средне-профессиональное/специальное	Службу	0,3	0,85	0,33	0,33	0,74	0,52	0,25	0,2	0,36	0,58	0,3	0,36	0,82	0,7	0,55	0,45
5	Мужской	От 20 до 29 лет	Высшее	Службу	0,89	0,96	0,07	0,15	0,87	0,01	0,33	0,7	0,52	0,33	0,39	0,91	0,55	0,45	0,07	0,67
6	Женский	От 30 до 39 лет	Высшее	Службу	0,77	0,92	0,26	0,26	0,4	0,37	0,22	0,37	1	0,25	0,28	0,01	0,92	0,25	0,23	0,58
7	Женский	От 30 до 39 лет	Высшее	Службу	0,71	0,64	0,64	0,22	0,01	0,75	0,04	0,83	1	0,03	0,66	0,47	0,2	0,6	0,18	0,37
8	Мужской	От 20 до 29 лет	Средне-профессиональное/специальное	Службу	0,48	0,08	0,87	0,6	0,13	0,33	0,75	0,37	0,28	0,88	0,12	0,58	0,61	0,97	0,04	0,72



## Продолжение таблицы Е.3

1	2	3	4	5	6	7	8	9	10	11	12	13	14	15	16	17	18	19	20	21
9	Мужской	От 30 до 39 лет	Высшее	Службу	0,96	0,87	0,18	0,09	0,3	0,67	0,2	0,26	1	0,84	0,58	0,36	0,64	0,23	0,25	0,03
10	Женский	От 30 до 39 лет	Высшее	Службу	0,82	0,82	0,52	0,04	0,95	0,04	0,04	0,91	0,52	0,18	0,84	0,7	0,87	0,52	0,16	0,18
11	Мужской	От 20 до 29 лет	Высшее	Службу	0,63	0,15	0,03	0,37	0,63	1	0,02	0,23	0,07	0,72	0,36	0,02	0,75	0,99	0,2	0,97
12	Женский	До 20 лет	Средне-профессиональное/специальное	Службу	0,3	0,91	0,48	0,74	0,85	0,04	0,2	0,13	0,77	0,67	0,61	0,67	0,04	0,45	0,25	0,96
13	Женский	От 20 до 29 лет	Средне-профессиональное/специальное	Службу	0,11	0,11	0,33	0,4	0,95	0,33	0,27	0,91	0,08	0,72	0,67	0,08	0,67	0,92	0,7	0,28
14	Женский	От 20 до 29 лет	Средне-профессиональное/специальное	Службу	0,6	0,7	0,56	0,01	0,52	0,74	0,23	0,89	0,08	0,03	0,52	0,88	0,61	0,67	0,9	0,61
15	Женский	От 20 до 29 лет	Высшее	Службу	1	0,44	0,37	0,73	0,48	0,23	0,04	0,2	0,86	0,3	0,42	0,48	0,3	0,36	0,55	0,55
16	Женский	От 20 до 29 лет	Высшее	Службу	0,33	0,73	0,63	0,95	0,02	0,82	0,01	0,82	0,39	0,45	0,64	0,28	0,7	0,45	0,3	0,67
17	Женский	От 20 до 29 лет	Высшее	Службу	0,18	0,82	0,44	0,6	0,6	0,99	0,08	0,05	0,82	0,91	0,03	0,58	0,42	0,86	0,01	0,67
18	Женский	От 20 до 29 лет	Высшее	Службу	0,11	0,44	0,04	0,85	0,77	0,44	0,75	0,26	0,18	0,02	0,99	0,85	0,33	0,6	0,2	0,89

## Продолжение таблицы Е.3

1	2	3	4	5	6	7	8	9	10	11	12	13	14	15	16	17	18	19	20	21
19	Женский	От 20 до 29 лет	Среднее полное	Службу	0,96	0,96	0,3	0,02	0,93	0,07	0,13	0,44	1	0,3	0,36	0,2	0,36	0,16	0,14	0,67
20	Мужской	От 20 до 29 лет	Высшее	Службу	0,23	0,18	0,23	0,26	0,82	0,6	0,27	0,82	0,97	0,05	0,28	0,25	0,88	0,67	0,7	0,3
21	Мужской	До 20 лет	Средне-профессиональное/специальное	Службу	0,99	0	0,33	0,6	0,96	0,09	0,7	0,52	1	0,04	0,06	0,3	0,08	0,99	0,75	0,16
22	Мужской	От 20 до 29 лет	Высшее	Службу	1	0,15	0,05	0,2	0,87	0,56	0	0,95	0,52	1	0,06	0,28	0,18	0,07	0,99	0,12
23	Женский	От 30 до 39 лет	Высшее	Службу	0,97	0,37	0,8	0,3	0,23	0,04	0,15	0,89	0,39	0,23	0,39	0,52	0,8	0,23	0,04	1
24	Мужской	От 20 до 29 лет	Высшее	Службу	0,74	0,6	0,05	0,52	0,15	0,77	0,63	0,6	0,45	0,28	0,23	0,25	0,96	0,33	0,75	0,45
25	Мужской	От 20 до 29 лет	Средне-профессиональное/специальное	Службу	0,98	0,02	0,95	0,15	0,18	0,74	0,6	0,18	0,99	0,02	0,05	0,97	0,39	0,8	0,72	0,02
26	Женский	40 лет и более	Высшее	Службу	0,6	0,02	0,8	0,8	0,97	0,74	0	0,7	1	0,75	0,02	0,09	0,86	0	0,52	0,58
27	Женский	От 20 до 29 лет	Средне-профессиональное/специальное	Службу	0,8	0,6	0,04	0,18	0,56	1	0,44	0,07	0,04	0,77	0,48	0,75	0,39	0,72	0,06	0,92
28	Мужской	От 30 до 39 лет	Высшее	Службу	0,33	0,2	0,44	0,63	0,77	0,82	0,15	0,63	0,03	0,28	0,82	0,7	0,95	0,48	0,33	0,39

## Продолжение таблицы Е.3

1	2	3	4	5	6	7	8	9	10	11	12	13	14	15	16	17	18	19	20	21
29	Женский	40 лет и более	Высшее	Службу	0,74	0,37	0,15	0,8	0,87	0,18	0,11	0,67	0,84	0,77	0,06	0,09	0,92	0,86	0,05	0,52
30	Женский	От 20 до 29 лет	Среднее полное	Службу	0,87	0,15	0,23	0,11	0,89	0,87	0,48	0,2	0,64	0,25	0,95	0,23	0,92	0,39	0,2	0,12
31	Мужской	От 20 до 29 лет	Средне-профессиональное/специальное	Службу	0,44	0,26	0,6	0,96	0,05	0,11	0,97	0,26	0,96	0,28	0,52	0,16	0,86	0,23	0,12	0,61
32	Женский	От 20 до 29 лет	Высшее	Службу	0,99	0,2	0,11	0,98	0,6	0,6	0	0,26	1	0,61	0,3	0,14	0,04	0,25	0,04	0,67
33	Женский	40 лет и более	Средне-профессиональное/специальное	Службу	0,09	0,67	0,99	0,09	0,18	0,8	0,26	0,56	0,92	0,89	0,18	0,36	0,01	0,42	0,93	0,33
34	Мужской	От 20 до 29 лет	Средне-профессиональное/специальное	Службу	0,74	0,2	0,98	0,82	0,67	0,26	0,03	0,11	0,36	0,92	0,91	0,52	0,11	0,58	0,72	0,01
35	Мужской	От 20 до 29 лет	Средне-профессиональное/специальное	Службу	0,96	0,93	0,82	0,82	0	0,2	0,15	0,15	0,99	0,88	0,45	0,48	0,11	0	0,99	0,02
36	Женский	От 20 до 29 лет	Средне-профессиональное/специальное	Службу	0,56	0,74	0,4	0,4	0,92	0,23	0,26	0,18	0,04	0,67	0,86	0,09	0,84	0,52	0,67	0,42

## Продолжение таблицы Е.3

1	2	3	4	5	6	7	8	9	10	11	12	13	14	15	16	17	18	19	20	21
37	Женский	От 20 до 29 лет	Средне-профессиональное/специальное	Службу	0,09	0,48	0,37	0,37	0,48	0,74	0,4	0,91	0,8	0,88	0,28	0,25	0,72	0,18	0,52	0,23
38	Мужской	От 30 до 39 лет	Высшее	Службу	0,92	0,6	0,2	0,23	0,48	0,4	0,33	0,56	0,48	0,87	0,52	0,48	0,72	0,25	0,39	0,23
39	Мужской	От 20 до 29 лет	Высшее	Службу	0,09	0,3	0,3	0,67	0,77	0,6	0,37	0,82	1	0,23	0,58	0,77	0,06	0,36	0,02	0,88
40	Женский	От 20 до 29 лет	Высшее	Службу	0,8	0,37	0,52	0,96	0,6	0,07	0,37	0,13	0,61	0,52	0,86	0,67	0,11	0,45	0,37	0,3
41	Женский	От 30 до 39 лет	Высшее	Службу	0,04	0,63	0,7	0,37	0,2	0,99	0,74	0,09	0,7	0,91	0,07	0,45	0,86	0,89	0,12	0,04
42	Мужской	40 лет и более	Средне-профессиональное/специальное	Службу	0,37	0,6	0,74	0,11	0,91	0,44	0,26	0,37	0,42	0,99	0,03	0,67	0,72	0,84	0,04	0,18
43	Женский	От 20 до 29 лет	Средне-профессиональное/специальное	Службу	0,6	0,98	0,67	0,74	0,26	0,04	0,4	0,11	0,48	0,95	0,82	0,55	0,45	0,23	0,07	0,28
44	Мужской	От 20 до 29 лет	Средне-профессиональное/специальное	Службу	0,74	0,7	0,74	0,15	0,13	0,4	0,7	0,33	0,98	0,75	0,42	0,39	0,3	0,42	0,04	0,48
45	Женский	От 30 до 39 лет	Высшее	Службу	0,82	0,48	0,44	0,7	0,6	0,8	0,15	0,05	0,36	0,09	0,28	0,55	0,98	0,86	0,02	0,75
46	Женский	40 лет и более	Высшее	Службу	0,6	0,96	0,63	0,52	0,44	0,77	0,01	0,2	0,72	0,4	0,89	0,45	0,7	0,18	0,09	0,42

## Продолжение таблицы Е.3

1	2	3	4	5	6	7	8	9	10	11	12	13	14	15	16	17	18	19	20	21
47	Женский	От 20 до 29 лет	Средне-профессиональное/специальное	Службу	0,82	0,4	0,93	0,96	0,03	0,04	0,7	0,15	0,36	0,88	0,94	0,52	0,14	0,23	0,64	0,11
48	Женский	От 20 до 29 лет	Высшее	Службу	0,77	0,63	0,63	0,18	0,23	0,52	0,6	0,3	0,45	0,96	0,58	0,03	0,48	0,16	0,99	0,05
49	Мужской	От 20 до 29 лет	Высшее	Службу	0,03	0,7	0,07	0,77	0,44	0,05	0,92	0,98	0,45	0,7	0,55	0,39	0,55	0,3	0,48	0,45
50	Женский	От 20 до 29 лет	Высшее	Службу	0,48	0,15	0,37	0,33	0,4	0,48	0,63	0,93	0,86	0,42	0,92	0,25	0,06	0,77	0,84	0,02
51	Мужской	От 20 до 29 лет	Высшее	Службу	0,67	0,2	0,08	0,74	0,52	0,48	0,74	0,56	0,25	0,89	0,01	0,55	0,23	0,61	0,86	0,75
52	Женский	От 20 до 29 лет	Высшее	Службу	0,92	0,63	0,77	0,08	0,2	0,26	0,77	0,26	0,33	0,36	0,08	0,33	0,72	0,2	0,91	0,88
53	Мужской	От 30 до 39 лет	Высшее	Службу	0,96	0,63	0,87	0,56	0,01	0,07	0,77	0,12	0,64	0,45	0,75	0,58	0,03	0,8	0,42	0,42
54	Женский	От 20 до 29 лет	Средне-профессиональное/специальное	Службу	1	0,2	0,44	0,03	0,77	0,56	0,09	0,87	0,77	0,48	0,61	0,07	0,2	0,64	0,18	0,94
55	Женский	От 20 до 29 лет	Средне-профессиональное/специальное	Службу	0,6	0,02	0,58	0,67	0,44	0,7	0,44	0	0,7	0,2	0,86	0,45	0,05	0,77	0,04	0,96
56	Женский	От 20 до 29 лет	Среднее полное	Службу	0,82	0,52	0,37	0,48	0,37	0,91	0,08	0,3	0,61	0,12	0,08	0,39	0,82	0,7	0,75	0,55

## Продолжение таблицы Е.3

1	2	3	4	5	6	7	8	9	10	11	12	13	14	15	16	17	18	19	20	21
57	Мужской	От 20 до 29 лет	Средне-профессиональное/специальное	Службу	0,89	0,09	0,13	0,77	0,85	0,95	0,08	0,11	0,88	0,16	0,67	0,67	0,64	0,04	0,58	0,45
58	Женский	От 30 до 39 лет	Высшее	Службу	0,63	0,93	0,2	0,48	0,15	0,15	0,89	0,48	0	0,8	0,3	0,33	0,7	0,45	0,99	0,42
59	Мужской	От 20 до 29 лет	Средне-профессиональное/специальное	Службу	0,8	0,6	0,13	0,23	0,56	0,48	0,4	0,67	0,58	0,36	0,67	0,61	0,33	0,25	0,67	0,39
60	Мужской	От 30 до 39 лет	Средне-профессиональное/специальное	Службу	0,92	0,33	0,23	0,26	0,7	0,44	0,07	0,87	0,82	0,45	0,67	0,45	0,39	0,36	0,08	0,75
61	Женский	От 30 до 39 лет	Высшее	Службу	0,2	0,4	0,18	0,96	0,4	0,23	0,48	0,77	0,16	0,16	0,97	0,61	0,18	0,97	0,12	0,36
62	Женский	От 20 до 29 лет	Высшее	Службу	0,89	0,6	0,44	0,89	0,07	0,01	0,33	0,91	0,02	0,2	0,3	0,52	0,99	0,99	0,55	0,05
63	Мужской	От 20 до 29 лет	Высшее	Службу	0,23	0,77	0,48	0,63	0,8	0,67	0	0,74	0,48	0,2	0,93	0,42	0,12	0,94	0,52	0,11
64	Мужской	От 20 до 29 лет	Высшее	Службу	0,82	0,11	0,63	0,87	0,3	0,52	0,44	0,2	0,28	0,8	0,55	0,98	0,64	0,05	0,18	0,3
65	Мужской	От 20 до 29 лет	Средне-профессиональное/специальное	Службу	0,53	0,99	0,03	0,12	0,44	0,02	0	0,95	0,89	0,85	0,2	0,36	0,97	0,03	0,63	0,02
66	Мужской	От 30 до 39 лет	Высшее	Службу	0,58	0,37	0,8	0,13	0,44	0,04	0	0,96	0,61	0,25	0,67	0,92	0,64	0,7	0,01	0,4

Продолжение таблицы Е.3

1	2	3	4	5	6	7	8	9	10	11	12	13	14	15	16	17	18	19	20	21
67	Мужской	От 20 до 29 лет	Средне-профессиональное/специальное	Службу	0,67	0,3	0,63	0,07	0,93	0,6	0,48	0,2	0,11	0,39	0,64	0,45	0,45	0,64	0,88	0,3
68	Женский	От 30 до 39 лет	Высшее	Службу	0,1	0,48	0,96	0,4	0,18	0,98	0,98	0	0,85	0,91	0,75	0,33	0,01	0,55	0,09	0,77
69	Мужской	От 20 до 29 лет	Средне-профессиональное/специальное	Службу	0,52	0,23	0,44	0,8	0,07	0,56	0,07	0,99	0,58	0,25	0,25	0,75	0,72	0,77	0,12	0,2
70	Мужской	От 30 до 39 лет	Средне-профессиональное/специальное	Службу	0,15	0,52	0,63	0,87	0,15	0,95	0,02	0,74	0,98	0,2	0,86	0,09	0,03	0,92	0,28	0,42
71	Женский	От 20 до 29 лет	Высшее	Службу	0,11	0,37	0,13	0,99	0,37	0,3	0,56	0,74	0,8	0,88	0,23	0,28	0,72	0,33	0,3	0,25
72	Мужской	От 20 до 29 лет	Средне-профессиональное/специальное	Службу	0,77	0,11	0,23	0,6	0,96	0,01	0,67	0,77	0,89	0,58	0,42	0,03	0,48	0,64	0,84	0,2
73	Женский	От 20 до 29 лет	Высшее	Службу	0,48	0,3	0,13	0,48	0,26	0,8	0,63	0,8	0,8	0,58	0,36	0,33	0,95	0,92	0	0,23
74	Мужской	От 20 до 29 лет	Средне-профессиональное/специальное	Службу	0,3	0,77	0,48	0,18	0,2	0,6	0,99	0,09	0,2	0,61	0,89	0,28	0,45	0,25	0,45	0,7

## Продолжение таблицы Е.3

1	2	3	4	5	6	7	8	9	10	11	12	13	14	15	16	17	18	19	20	21
75	Мужской	От 20 до 29 лет	Средне-профессиональное/специальное	Службу	0,96	0,52	0,63	0,33	0,07	0,8	0,13	0,37	0,14	0,86	0,61	0,28	0,95	0,33	0,39	0,18
76	Женский	От 30 до 39 лет	Высшее	Службу	0,05	0,56	0,74	0,2	0,6	0,85	0,85	0,13	0,58	0,48	0,75	0,64	0,3	0,36	0,64	0,18
77	Мужской	От 20 до 29 лет	Средне-профессиональное/специальное	Службу	0,82	0,2	0,7	0,74	0,33	0,2	0,6	0,26	0,07	0,89	0,75	0,18	0,8	0,14	0,23	0,89
78	Мужской	От 20 до 29 лет	Высшее	Службу	0,85	0,82	0,26	0,11	0,74	0,37	0,67	0,11	0,36	0,77	0,23	0,75	0,05	0,2	0,67	0,94
79	Женский	От 20 до 29 лет	Средне-профессиональное/специальное	Службу	0,74	0,26	0,89	0,04	0,87	0,37	0,2	0,56	0,2	0,94	0,7	0,39	0,77	0,12	0,58	0,16
80	Мужской	От 20 до 29 лет	Средне-профессиональное/специальное	Службу	0,01	0,67	0,52	0,85	0,56	0,92	0,18	0,4	0,96	0,61	0,14	0,58	0,09	0,42	0,18	0,82
81	Женский	От 20 до 29 лет	Высшее	Службу	0,09	0,11	0,99	0,96	0,37	0,56	0,08	0,44	0,36	0,64	0,28	0,48	0,16	0,84	0,64	0,48
82	Мужской	От 20 до 29 лет	Высшее	Службу	0,44	0,04	0,02	0,2	0,92	0,85	0,26	0,99	0,67	0,64	0,88	0,16	0,04	0,58	0,09	0,96
83	Мужской	От 20 до 29 лет	Средне-профессиональное/специальное	Службу	0,52	0,01	0,08	0,82	0,7	0,56	0,56	0,96	0,06	0,58	0,67	0,88	0,84	0,52	0,02	0,7



## Продолжение таблицы Е.3

1	2	3	4	5	6	7	8	9	10	11	12	13	14	15	16	17	18	19	20	21
84	Женский	От 20 до 29 лет	Средне-профессиональное/специальное	Службу	0,82	0,7	0,44	0,6	0,18	0,48	0,44	0,2	0,42	0,28	0,25	0,61	0,55	0,97	0,39	0,23
85	Женский	От 30 до 39 лет	Высшее	Службу	0,07	0,05	0,93	0,23	0,33	0,67	0,6	0,95	0,12	0,48	0,16	0,77	0,64	0,72	0,45	0,64
86	Мужской	От 30 до 39 лет	Высшее	Службу	0,56	0,8	0,87	0,56	0,11	0,63	0,11	0,3	0,72	0,2	0,42	0,58	0,67	0,52	0,2	0,58
87	Женский	От 20 до 29 лет	Высшее	Службу	0,6	0,13	0,4	0,23	0,56	0,56	0,99	0,11	0,3	0,97	0,28	0,95	0,06	0,36	0,36	0,36
88	Женский	От 20 до 29 лет	Средне-профессиональное/специальное	Службу	0,09	0,56	0,77	0,37	0,7	0,95	0,23	0,15	0,45	0,33	0,36	0,42	0,33	0,7	0,84	0,36
89	Женский	От 30 до 39 лет	Высшее	Службу	0,6	0,26	0,3	0,6	0,7	0,67	0,63	0,13	0,06	0,96	0,03	0,97	0,93	0,61	0,45	0,02
90	Мужской	От 20 до 29 лет	Средне-профессиональное/специальное	Службу	0,23	0,92	0,82	0,01	0,4	0,44	0,82	0,48	0,96	0,2	0,55	0,12	0,39	0,25	0,55	0,75
91	Мужской	От 20 до 29 лет	Средне-профессиональное/специальное	Службу	0,18	0,63	0,07	0,23	0,98	0,33	0,95	0,23	0,45	0,02	0,04	0,2	0,72	0,94	1	0,14
92	Женский	От 20 до 29 лет	Высшее	Службу	0,97	0,77	0,77	0,02	0,13	0,77	0,18	0,3	0,95	0,42	0,05	0,33	0,45	0,75	0,48	0,42

## Продолжение таблицы Е.3

1	2	3	4	5	6	7	8	9	10	11	12	13	14	15	16	17	18	19	20	21
93	Женский	От 30 до 39 лет	Средне-профессиональное/специальное	Службу	0,82	0,8	0,56	0,56	0,13	0,3	0,26	0,4	0,16	0,77	0,25	0,12	0,82	0,12	0,92	0,75
94	Мужской	От 20 до 29 лет	Средне-профессиональное/специальное	Службу	0,33	0,7	0,02	0,77	0,04	0,8	0,89	0,74	0,91	0,28	0,94	0,52	0,01	0,48	0,03	0,95
95	Мужской	От 20 до 29 лет	Средне-профессиональное/специальное	Службу	0,08	0,26	0,02	0,93	0,67	0,67	0,8	0,63	0,7	0,01	0,64	0,39	0,36	0,86	0,99	0,06
96	Мужской	От 20 до 29 лет	Средне-профессиональное/специальное	Службу	0,67	0,03	0,74	0,74	0,98	0,13	0,33	0,3	0,45	0,39	0,09	0,3	0,55	0,33	0,97	0,64
97	Мужской	От 20 до 29 лет	Средне-профессиональное/специальное	Службу	0,6	0,56	0,04	0,08	0,82	0,26	0,85	0,85	0,2	0,12	0,92	0,52	0,48	0,72	0,7	0,16
98	Мужской	От 30 до 39 лет	Высшее	Службу	0,82	0,02	0,44	0,7	0,87	0,48	0,26	0,48	0,98	0,28	0,16	0,09	0,67	0,42	0,8	0,28
99	Женский	От 30 до 39 лет	Высшее	Службу	0,63	0,63	0,85	0,44	0,04	0,48	0,4	0,56	0,45	0,94	0,61	0,03	0,61	0,94	0,3	0,08
100	Женский	От 30 до 39 лет	Высшее	Службу	0,04	0,7	0,37	0,01	0,67	0,63	0,96	0,77	0,42	0,55	0,8	0,3	0,11	0,8	0,52	0,42

## Продолжение таблицы Е.3

1	2	3	4	5	6	7	8	9	10	11	12	13	14	15	16	17	18	19	20	21
101	Мужской	От 20 до 29 лет	Средне-профессиональное/специальное	Службу	0,87	0,91	0,05	0,08	0,89	0,11	0,87	0,18	0,64	0,82	0,52	0,16	0,75	0,84	0,45	0,02
102	Мужской	От 20 до 29 лет	Высшее	Службу	0,44	0,4	0,33	0,13	0,8	0,91	0,23	0,6	0,99	0,2	0,58	0,3	0,72	0,28	0,33	0,12
103	Мужской	От 20 до 29 лет	Средне-профессиональное/специальное	Службу	0,18	0,09	0,07	0,93	0,01	0,96	0,89	0,89	0,12	0,42	0,42	0,48	0,8	0,58	0,25	0,84
104	Женский	От 20 до 29 лет	Средне-профессиональное/специальное	Службу	0,95	0,11	0,02	0,02	0,85	1	0,02	0,77	0,7	0,55	0,58	0,33	0,39	1	0,12	0,01
105	Мужской	От 30 до 39 лет	Высшее	Службу	0,96	0,3	0,18	0,2	0,91	0,33	0,82	0,07	0,11	0,42	0,03	0,64	0,86	0,61	0,86	0,58
106	Женский	От 20 до 29 лет	Высшее	Службу	0,96	0,13	0,05	0,74	0,37	0,98	0,26	0,15	0,03	0,58	0,67	0,42	0,92	0,64	0,02	0,92
107	Женский	От 20 до 29 лет	Средне-профессиональное/специальное	Службу	0,15	0,37	0,89	0,82	0,52	0,01	0,97	0,23	0,64	0,28	0,7	0,84	0,61	0,25	0,18	0,42
108	Женский	От 30 до 39 лет	Высшее	Службу	0,3	0,67	0,89	0,2	0,26	0,82	0,44	0,18	0,28	0,77	0,28	0,55	0,07	0,48	0,97	0,33
109	Мужской	От 20 до 29 лет	Средне-профессиональное/специальное	Службу	0,44	0,18	0,13	0,89	0,37	0,15	0,89	0,77	0,52	0,39	0,3	0,95	0	0,67	0,14	0,98

## Продолжение таблицы Е.3

1	2	3	4	5	6	7	8	9	10	11	12	13	14	15	16	17	18	19	20	21
110	Женский	От 20 до 29 лет	Средне-профессиональное/специальное	Службу	0,8	0,56	0,18	0,48	0,6	0,3	0,15	0,82	0,7	0,06	0,08	0,28	0,77	0,92	0,39	0,8
111	Женский	До 20 лет	Средне-профессиональное/специальное	Службу	0,09	0,6	0,7	0,05	0,37	0,96	0,6	0,56	0,48	0,14	0,72	0,61	0,36	0,61	0,42	0,61
112	Женский	От 20 до 29 лет	Средне-профессиональное/специальное	Службу	0,95	0,15	0,89	0,67	0,74	0,48	0,2	0,01	0,36	0,86	0,92	0,33	0,58	0,86	0,18	0,01
113	Мужской	От 20 до 29 лет	Средне-профессиональное/специальное	Службу	0,33	0	0,91	0,96	0,2	0,3	0,6	0,77	1	0,03	0,28	0,36	0,96	0,11	0,23	0,52
114	Женский	От 20 до 29 лет	Высшее	Службу	0,09	0,37	0,98	0,23	0,37	0,74	0,23	0,63	0,64	0,39	0,72	0,64	0,55	0,25	0,08	0,72
115	Мужской	От 20 до 29 лет	Высшее	Службу	0,37	0,87	0,33	0,4	0,15	0,77	0,33	0,6	0,05	0,33	0,23	0,52	0,25	1	0,36	0,48
116	Мужской	От 30 до 39 лет	Высшее	Службу	0,23	0,44	0,44	0,23	0,11	0,92	0,92	0,37	0,39	0,07	0,75	0	1	0,18	0,25	0,96
117	Мужской	От 20 до 29 лет	Средне-профессиональное/специальное	Службу	0,97	0,05	0,04	0,96	0,67	0,03	1	0,03	0,25	0,45	0,39	0,75	0,86	0,11	0,99	0,02

## Продолжение таблицы Е.3

1	2	3	4	5	6	7	8	9	10	11	12	13	14	15	16	17	18	19	20	21
118	Мужской	От 20 до 29 лет	Средне-профессиональное/специальное	Службу	0,33	0,18	0,6	0,33	0,56	0,85	0,98	0,02	0,3	0,75	0,11	0,77	0,7	0,28	0,94	0,07
119	Мужской	От 20 до 29 лет	Высшее	Службу	0,7	0,48	0,14	0,86	0,7	0,42	0,33	0,25	0,08	0,16	0,14	0,98	0,58	0,72	0,45	0,7
120	Мужской	От 20 до 29 лет	Средне-профессиональное/специальное	Службу	0,75	0,15	0,8	0,37	0,04	0,26	0,8	0,3	0,7	0,58	0,14	0,55	0,67	0,25	0,84	0,64
121	Мужской	От 20 до 29 лет	Средне-профессиональное/специальное	Службу	0,67	0,48	0,67	0,6	0,48	0,6	0,3	0,13	0,2	0,11	0,67	0,77	0,92	0,48	0,18	0,55
122	Мужской	От 20 до 29 лет	Средне-профессиональное/специальное	Службу	0,4	0,63	0,77	0,74	0,3	0,48	0,7	0,03	0,58	0,23	0,45	0,08	0,82	0,08	0,96	0,7
123	Мужской	От 20 до 29 лет	Средне-профессиональное/специальное	Службу	0,98	0,11	0,3	0,44	0,82	0,63	0,48	0,05	0,75	0,61	0,67	0,45	0,09	0,36	0,55	0,48
124	Мужской	От 20 до 29 лет	Средне-профессиональное/специальное	Службу	0,74	0,74	0,7	0,15	0,33	0,37	0,63	0,26	0,05	0,7	0,64	0,42	0,67	0,42	0,16	0,92
125	Мужской	От 20 до 29 лет	Средне-профессиональное/специальное	Службу	1	0,05	0,8	0,44	0,3	0,74	0,11	0,08	0,23	0,97	0,02	0,33	0,14	0,3	0,33	1

## Продолжение таблицы Е.3

1	2	3	4	5	6	7	8	9	10	11	12	13	14	15	16	17	18	19	20	21
126	Мужской	От 20 до 29 лет	Средне-профессиональное/специальное	Службу	0,91	0,37	0,85	0,03	1	0,2	0,23	0,05	0,61	0,48	0,55	0,7	0,23	0,8	0,25	0,28
127	Мужской	От 20 до 29 лет	Средне-профессиональное/специальное	Службу	0,7	0,3	0,15	0,15	0,52	0,82	0,8	0,37	0,72	0,3	0,2	0,14	0,75	0,6	0,48	0,77
128	Мужской	От 20 до 29 лет	Средне-профессиональное/специальное	Службу	0,87	0,96	0,07	0,01	0,11	0,63	0,82	0,63	0,12	0,25	0,96	0,82	0,07	0,75	0,48	0,39
129	Мужской	От 20 до 29 лет	Средне-профессиональное/специальное	Службу	0,82	0,26	0,48	0,3	0,96	0,15	0,44	0,26	0,96	0,8	0,18	0,2	0,14	0,61	0,77	0,12
130	Мужской	От 20 до 29 лет	Средне-профессиональное/специальное	Службу	0,18	0,74	0,85	0,11	0,33	0,7	0,77	0,23	0,16	0,58	0,25	0,55	0,23	0,91	0,18	0,92
131	Мужской	От 20 до 29 лет	Средне-профессиональное/специальное	Службу	0,85	0,77	0,09	0,74	0,92	0,08	0,23	0,23	0,48	0,12	0,2	0,33	0,96	0,67	0,36	0,61
132	Мужской	От 20 до 29 лет	Средне-профессиональное/специальное	Службу	0,98	0,33	0,52	0,6	0,01	0,74	0,8	0,05	0,45	0,72	0,67	0,28	0,64	0,04	0,75	0,55

## Продолжение таблицы Е.3

1	2	3	4	5	6	7	8	9	10	11	12	13	14	15	16	17	18	19	20	21
133	Мужской	От 20 до 29 лет	Средне-профессиональное/специальное	Службу	0,8	0,48	0,11	0,3	0,09	0,74	0,6	0,2	1	0,25	0,84	0,42	0,28	0,39	0,72	0,01
134	Мужской	От 20 до 29 лет	Средне-профессиональное/специальное	Службу	0,3	0,4	0,89	0,4	0,6	0,77	0,7	0	0,4	0,58	0	1	0,77	0,52	0,14	0,7
135	Мужской	От 20 до 29 лет	Средне-профессиональное/специальное	Службу	0,7	0,23	0,6	0,44	0,01	0,99	0,23	0,56	0,36	0,55	0,72	0,18	0,84	0,72	0,28	0,23
136	Мужской	От 20 до 29 лет	Средне-профессиональное/специальное	Службу	0,13	0,2	0,11	0,8	0,56	0,96	0,82	0,2	0,2	0,98	0,05	0,84	0,75	0,52	0,86	0
137	Мужской	От 20 до 29 лет	Средне-профессиональное/специальное	Службу	0,75	0,56	0,03	0,33	0,99	0,23	0,26	0,6	0,7	0,06	0,58	0,8	0,2	0,84	0,88	0,33
138	Мужской	От 20 до 29 лет	Средне-профессиональное/специальное	Службу	0,09	0,4	0,6	0,89	0,33	0,82	0,63	0,08	0,4	0,7	0,02	0,84	0,75	0,97	0,36	0,23
139	Мужской	От 20 до 29 лет	Средне-профессиональное/специальное	Службу	0,9	0,07	0,08	0,52	0,77	0,93	0,02	0,37	0,7	0,58	0,61	0,88	0,61	0,67	0,16	0,11

## Продолжение таблицы Е.3

1	2	3	4	5	6	7	8	9	10	11	12	13	14	15	16	17	18	19	20	21
140	Мужской	От 20 до 29 лет	Средне-профессиональное/специальное	Службу	0,7	0,6	0,03	0,52	0,52	0,6	0,89	0,23	0,98	0,11	0,3	0,67	0,25	0,48	0,42	0,45
141	Мужской	От 20 до 29 лет	Среднее полное	Учебу	0,35	0,12	0,9	0,69	0,39	0,88	0,07		0,62	0,45	0,69	0,48	0,28	0,52	0,38	
142	Женский	От 20 до 29 лет	Средне-профессиональное/специальное	Службу	0,48	0,83	0,83	0,39	0,76	0,02	0,24		0,45	0,25	0,69	0,06	0,52	0,78	0,83	
143	Мужской	От 20 до 29 лет	Высшее	Службу	0,76	0,12	0,73	0,61	0,17	0,96	0,05		0,19	0,45	0,99	0,05	0,83	0,28	0,41	
144	Мужской	От 20 до 29 лет	Высшее	Службу	0,52	0,57	0,17	0,02	0,52	0,52	0,99		0,87	0,34	0,13	0,03	0,22	0,69	0,98	
145	Мужской	От 20 до 29 лет	Средне-профессиональное/специальное	Службу	0,96	0,2	0,39	0,31	0,27	0,52	0,48		0,55	0,02	0,93	0,17	0,95	0,48	0,22	
146	Женский	От 30 до 39 лет	Высшее	Службу	0,2	0,03	0,73	0,8	0,99	0,48	0,04		0,15	0,98	0,92	0,28	0,02	0,03	0,97	
147	Женский	От 20 до 29 лет	Средне-профессиональное/специальное	Службу	0,69	0,43	0	0,99	0,43	0,31	0,61		0,75	0,59	0,45	0,41	0,41	0,45	0,34	
148	Женский	До 20 лет	Среднее полное	Учебу	0,96	0,01	0,69	0,17	0,88	0,35	0,43		0,48	0,48	0,31	0,52	0,45	0,52	0,59	
149	Мужской	От 20 до 29 лет	Высшее	Службу	0,98	0,73	0,08	0,17	0,48	0,69	0,15		1	0,08	0,48	0,31	0,17	0,69	0,31	



## Продолжение таблицы Е.3

1	2	3	4	5	6	7	8	9	10	11	12	13	14	15	16	17	18	19	20	21
150	Женский	До 20 лет	Среднее полное	Учебу	0,8	0,2	0,31	0,17	0,92	0,52	0,31		0,55	0,52	0,09	0,62	0,59	0,83	0,28	
151	Мужской	До 20 лет	Среднее полное	Учебу	0,69	0,02	0,01	0,27	0,83	0,88	0,98		0,19	0,06	0,28	0,85	0,06	0,99	0,85	
152	Женский	До 20 лет	Среднее полное	Учебу	0,04	0,52	0,85	0,03	0,17	0,99	0,73		0	0,59	0,19	0,59	0,85	0,99	0,22	
153	Женский	До 20 лет	Среднее полное	Учебу	0,43	0,73	0,48	0,9	0,57	0,12	0,15		0,78	0,02	0,72	0,52	0,83	0,31	0,45	
154	Женский	До 20 лет	Среднее полное	Учебу	0,83	0,02	0,12	0,99	0,52	0,52	0,2		0,94	0,78	0,13	0,48	0,45	0,59	0,06	
155	Мужской	До 20 лет	Среднее полное	Учебу	0,88	0,39	0,73	0,35	0,12	0,29	0,48		0,88	0,93	0,19	0,93	0,15	0,17	0,07	
156	Мужской	До 20 лет	Среднее полное	Учебу	0,17	0,98	0,83	0,01	0,76	0,2	0,48		0,52	0,38	0,45	0,81	0,87	0,13	0,25	
157	Мужской	До 20 лет	Средне-профессиональное/специальное	Службу	0,24	0,65	0,61	0,65	0,35	0,17	0,69		0,38	0,31	0,41	0,66	0,52	0,55	0,55	
158	Мужской	От 20 до 29 лет	Высшее	Службу	0,9	0,12	0,52	0,31	0,48	0,43	0,57		0,52	0,38	0,91	0,52	0,15	0,25	0,59	
159	Мужской	До 20 лет	Средне-профессиональное/специальное	Службу	0,93	0,52	0,12	0,01	0,69	0,69	0,73		0,81	0,38	0,01	0,55	0,95	0,93	0,02	
160	Мужской	До 20 лет	Среднее полное	Учебу	0,48	0,35	0,97	0,35	0,07	0,73	0,27		0,78	0,94	0,91	0,01	0,07	0,41	0,52	
161	Мужской	От 20 до 29 лет	Средне-профессиональное/специальное	Службу	0,31	0,93	0,35	0,03	0,65	0,88	0,24		0,75	0,06	0,66	0,17	0,62	0,75	0,55	

## Продолжение таблицы Е.3

1	2	3	4	5	6	7	8	9	10	11	12	13	14	15	16	17	18	19	20	21
162	Мужской	До 20 лет	Средне-профессиональное/специальное	Службу	0,96	0,05	0,31	0,15	0,88	0,39	0,52		0,1	0,41	0,06	0,22	1	0,81	0,02	
163	Женский	От 20 до 29 лет	Высшее	Службу	0,17	0,61	0,61	0,17	0,43	0,31	0,95		0,95	0,38	0,13	0,62	0,55	0,22	0,38	
164	Женский	От 20 до 29 лет	Высшее	Службу	0,8	0,27	0,65	0,24	0,2	0,57	0,65		1	0,02	0,45	0,07	0,85	0,75	0,13	
165	Женский	До 20 лет	Среднее полное	Учебу	1	0,39	0,35	0,48	0,73	0,01	0,12		1	0	0,48	0	0,89	0,92	0,55	
166	Мужской	До 20 лет	Средне-профессиональное/специальное	Службу	0,52	0,83	0,04	0,17	0,92	0,61	0,31		0,66	0	0,41	0,78	0,98	0,05	0,85	
167	Женский	От 20 до 29 лет	Высшее	Службу	0,24	0,1	0,69	0,35	0,69	0,97	0,2		0,91	0,19	0,75	0,13	0,94	0,72	0,01	
168	Женский	От 20 до 29 лет	Высшее	Службу	0,73	0,07	0,12	0,98	0,02	0,88	0,69		0,98	0,19	0,72	0,13	0,11	0,07	0,96	
169	Мужской	До 20 лет	Среднее полное	Учебу	0,35	0,17	0,05	0,8	0,85	0,95	0,17		0,22	0,41	0,19	0,25	0,85	0,59	0,83	
170	Женский	От 30 до 39 лет	Средне-профессиональное/специальное	Службу	0,97	0,24	0,92	0,43	0,2	0,57	0,01		0,69	0,62	0,72	0,09	0,55	0,75	0,13	
171	Мужской	До 20 лет	Средне-профессиональное/специальное	Службу	0,99	0,96	0,52	0,07	0,1	0,35	0,1		0,08	0,15	0,66	0,31	1	0,31	0,48	
172	Женский	До 20 лет	Среднее полное	Учебу	0,52	0,48	0,24	0,43	0,65	0,61	0,43		0,59	0,81	0,15	0,81	0,08	0,96	0,06	

## Продолжение таблицы Е.3

1	2	3	4	5	6	7	8	9	10	11	12	13	14	15	16	17	18	19	20	21
173	Мужской	От 20 до 29 лет	Средне-профессиональное/специальное	Службу	0,85	0,05	0,52	0,35	0,73	0,01	0,98		0,48	0,19	0,59	0,81	0,59	0,11	0,69	
174	Женский	От 20 до 29 лет	Средне-профессиональное/специальное	Службу	0,57	0,27	0,96	0,52	0,04	0,69	0,31		1	0,25	0,45	0,41	0,69	0,13	0,02	
175	Женский	До 20 лет	Среднее полное	Учебу	0,52	0,39	0,01	0,24	0,61	0,43	0,99		0,13	0,25	0,13	0,13	0,52	1	0,59	
176	Женский	От 20 до 29 лет	Средне-профессиональное/специальное	Службу	0,2	0,8	0,73	0,12	0,27	0,96	0,17		0,41	0,59	0,07	0,34	0,98	0,28	0,55	
177	Женский	От 20 до 29 лет	Средне-профессиональное/специальное	Службу	0,69	0,43	0	0,99	0,43	0,31	0,61		0,69	0,43	0	0,99	0,43	0,31	0,61	
178	Женский	От 20 до 29 лет	Высшее	Службу	0,31	1	0,15	0,27	0,39	0,35	0,19		0,69	0,09	0,52	0,98	0,62	0,08	0,38	
179	Мужской	От 20 до 29 лет	Средне-профессиональное/специальное	Службу	0,43	0,92	0,57	0,08	0,12	0,2	0,95		0,03	0,98	0,45	0,75	0,55	0,43	0,25	
180	Мужской	От 20 до 29 лет	Средне-профессиональное/специальное	Службу	0,98	0,39	0,76	0,31	0,03	0,48	0,31		1	0,38	0,22	0,19	0,31	0,48	0,28	

## Продолжение таблицы Е.3

1	2	3	4	5	6	7	8	9	10	11	12	13	14	15	16	17	18	19	20	21
181	Мужской	От 20 до 29 лет	Средне-профессиональное/специальное	Службу	0,73	0,24	0,27	0,15	0,61	0,69	0,73		0,09	0,99	0,41	0,48	0,11	0,41	0,55	
182	Женский	От 20 до 29 лет	Высшее	Службу	0,95	0,65	0,15	0,69	0,07	0,12	0,8		0,93	0,59	0,28	0,13	0,45	0,52	0,38	
183	Женский	От 20 до 29 лет	Средне-профессиональное/специальное	Службу	0,35	0,73	0,39	0,52	0,65	0,73	0,07		0,28	0,97	0,62	0,55	0,09	0,17	0,62	
184	Женский	От 20 до 29 лет	Высшее	Службу	0,83	0,57	0,1	0,88	0,48	0,48	0,1		0,8	0,17	0,75	0,83	0,08	0,41	0,52	
185	Мужской	От 20 до 29 лет	Средне-профессиональное/специальное	Службу	0,83	0,61	0,07	0,35	0,52	0,9	0,17		0,52	0,31	0,31	0,34	0,15	1	0,25	
186	Мужской	От 20 до 29 лет	Средне-профессиональное/специальное	Службу	0,15	0,85	0,61	0,24	0,2	0,52	0,76		0,81	0,04	0,11	0,66	0,99	0,55	0,11	
187	Мужской	От 20 до 29 лет	Средне-профессиональное/специальное	Службу	0,99	0,39	0,1	0,31	0,31	0,24	0,76		0,48	0,07	0,78	0,19	0,81	0,55	0,66	
188	Женский	От 20 до 29 лет	Высшее	Службу	0,85	0	0,83	0,65	0,2	0,48	0,76		0,93	0,04	0,09	0,78	0,69	0,92	0,08	
189	Мужской	До 20 лет	Среднее полное	Учбу	0,97	0,08	0,17	0,24	0,69	0,15	0,92		0,99	0,89	0,17	0,06	0,13	0,72	0,17	

## Продолжение таблицы Е.3

1	2	3	4	5	6	7	8	9	10	11	12	13	14	15	16	17	18	19	20	21
190	Мужской	От 20 до 29 лет	Средне-профессиональное/специальное	Учебу	0,83	0,05	0,9	0,35	0,92	0,12	0,15		0,69	0,34	0,34	0,66	0,69	0,13	0,62	
191	Мужской	От 30 до 39 лет	Высшее	Службу	0,1	0,65	0,93	0,65	0,48	0,52	0,07		0,72	0,38	0,45	0,31	0,78	0,48	0,22	
192	Мужской	От 30 до 39 лет	Высшее	Службу	0,48	0,35	0,97	0,52	0,05	0,15	0,76		0,52	0,52	0,34	0,02	0,78	0,91	0,45	
193	Мужской	До 20 лет	Средне-профессиональное/специальное	Службу	0,73	0,15	0	0,69	0,83	0,85	0,52		0,59	0,59	0,34	0,06	0,93	0,48	0,41	
194	Женский	От 20 до 29 лет	Средне-профессиональное/специальное	Службу	0,8	0,48	0,05	0,61	0,76	0,39	0,39		0,95	0,17	0,89	0,01	0,78	0,1	0,59	
195	Мужской	От 30 до 39 лет	Высшее	Службу	0,91	0,29	0,65	0,19	0,29	0,19	0,65		0,52	0,09	0,81	0,91	0,25	0,38	0,45	
196	Мужской	От 30 до 39 лет	Высшее	Службу	0,31	0,88	0,69	0,15	0,2	0,93	0,12		0,69	0,81	0,45	0,45	0,28	0,69	0,11	
197	Женский	От 20 до 29 лет	Высшее	Службу	0,39	0,17	0,83	0,31	0,61	0,24	0,8		0,45	0,81	0,85	0,13	0,11	0,69	0,38	
198	Мужской	От 20 до 29 лет	Среднее полное	Службу	0,2	0,76	0,39	0,76	0,43	0,31	0,43		0,85	0,38	0,39	0,34	0,19	0,55	0,62	
199	Женский	От 20 до 29 лет	Средне-профессиональное/специальное	Службу	0,39	0,83	0,65	0,2	0,48	0,85	0,07		0,78	0,83	0,01	0,48	0,66	0,62	0,45	

## Продолжение таблицы Е.3

1	2	3	4	5	6	7	8	9	10	11	12	13	14	15	16	17	18	19	20	21
200	Мужской	От 20 до 29 лет	Среднее полное	Службу	0,96	0,15	0,35	0,88	0,07	0,76	0,17		0,98	0,17	0,78	0,15	0,22	0,48	0,45	
201	Мужской	От 30 до 39 лет	Высшее	Службу	0,57	0,35	0,15	0,48	0,08	0,83	0,92		0,04	0,97	0,38	0,59	0,11	0,41	0,85	
202	Женский	От 20 до 29 лет	Средне-профессиональное/специальное	Службу	0,76	0,31	0,43	0,24	0,12	0,73	0,83		0,81	0,92	0,41	0,19	0,31	0,28	0,34	
203	Мужской	От 20 до 29 лет	Средне-профессиональное/специальное	Службу	0,98	0,83	0,08	0,04	0,57	0,48	0,35		0,81	0,41	0,96	0,08	0,34	0,34	0,31	
204	Мужской	От 20 до 29 лет	Средне-профессиональное/специальное	Службу	0,17	0,39	0,24	0,98	0,15	0,69	0,57		0,89	0,78	0,02	0,69	0,62	0,28	0,25	
205	Мужской	До 20 лет	Среднее полное	Учебу	0,15	0,96	0,43	0,52	0,48	0,69	0,1		0,66	0,48	0,31	0,41	0,01	0,92	0,81	
206	Женский	От 20 до 29 лет	Высшее	Службу	0,31	0,12	1	0,08	0,01	0,88	0,83		0,97	0,34	0,06	0,19	0,62	0,69	0,52	
207	Мужской	До 20 лет	Среднее полное	Учебу	0,2	0,85	0,2	0,48	0,31	0,69	0,65		0,38	0,81	0,85	0,19	0,24	0,78	0,09	
208	Женский	До 20 лет	Среднее полное	Учебу	0,08	0,52	0,24	0,69	0,57	0,99	0,08		0,83	0,38	0,13	0,72	0,38	0,62	0,31	
209	Женский	До 20 лет	Среднее полное	Учебу	0,31	0,95	0,96	0,01	0,03	0,93	0,27		0,87	1	0,31	0	0,52	0,99	0	
210	Мужской	До 20 лет	Среднее полное	Учебу	0,88	0,31	0,17	0,73	0,27	0,24	0,76		0,92	0,96	0,02	0,17	0,61	0,45	0,28	
211	Женский	До 20 лет	Среднее полное	Учебу	0,98	0,01	0,01	0,27	0,9	0,97	0,48		0,52	0,98	0,45	0,48	0,34	0	0,78	
212	Мужской	До 20 лет	Среднее полное	Учебу	0,43	0,41	0,52	0,69	0,39	0,71	0,24		0,48	0,87	0,41	0,17	0,96	0,15	0,17	

## Продолжение таблицы Е.3

1	2	3	4	5	6	7	8	9	10	11	12	13	14	15	16	17	18	19	20	21
213	Женский	До 20 лет	Среднее полное	Учебу	0,76	0,39	0,57	0,88	0,43	0,52	0,01		0,07	0,08	0,98	0,55	0,59	0,75	0,25	
214	Женский	До 20 лет	Среднее полное	Учебу	0,95	0,39	0,92	0,04	0,08	0,76	0,24		0,69	0,31	0,81	0,91	0,22	0,25	0,19	
215	Женский	До 20 лет	Среднее полное	Учебу	0,04	0,65	0,95	0,1	0,9	0,69	0,35		0,94	0,93	0,55	0,22	0,25	0,25	0,08	
216	Женский	До 20 лет	Среднее полное	Учебу	0,2	0,05	0,69	0,61	0,17	0,7	0,31		0,31	0,66	0,25	0,83	0,59	0,8	0,13	
217	Женский	До 20 лет	Среднее полное	Учебу	0,35	0,31	0,24	0,9	0,48	0,52	0,43		0,92	0,75	0,28	0,17	0,25	0,55	0,38	
218	Женский	До 20 лет	Среднее полное	Учебу	0,24	0,24	0,52	0,57	0,88	0,31	0,52		0,22	0,15	0,34	0,81	0,52	0,72	0,66	
219	Мужской	До 20 лет	Среднее полное	Учебу	0,96	0,05	0,1	0,57	0,76	0,75	0,05		0,75	0,28	0,66	0,59	0,25	0,93	0,17	
220	Мужской	До 20 лет	Среднее полное	Учебу	0,43	0,24	0,12	0,39	0,76	0,61	0,83		0,13	0,91	0,66	0,45	0,45	0,72	0,11	
221	Женский	До 20 лет	Среднее полное	Учебу	0,85	0,43	0	0,76	0,15	0,95	0,57		0,87	0,13	0,75	0,72	0,99	0,41	0	
222	Мужской	От 20 до 29 лет	Средне-профессиональное/специальное	Службу	0,48	0,95	0,52	0,03	0,61	0,61	0,24		0,22	0,69	0,45	0,66	0,83	0,11	0,48	
223	Женский	От 20 до 29 лет	Высшее	Службу	0,31	0,17	0,65	0,83	0,43	0,76	0,2		0,81	0,08	0,41	0,62	0,66	0,87	0,09	
224	Мужской	От 20 до 29 лет	Высшее	Службу	0,99	0	0,57	0,31	0,85	0,2	0,61		0,95	0,41	0,31	0,05	0,48	0,45	0,72	
225	Женский	От 20 до 29 лет	Средне-профессиональное/специальное	Службу	0,24	0,52	0,39	0,65	0,65	0,69	0,09		0,48	0,96	0,08	0,72	0,66	0,08	0,6	

## Продолжение таблицы Е.3

1	2	3	4	5	6	7	8	9	10	11	12	13	14	15	16	17	18	19	20	21
226	Женский	От 20 до 29 лет	Средне-профессиональное/специальное	Службу	0,96	0,31	0,98	0,17	0,2	0,1	0,31		0,31	0,15	0,08	0,28	0,97	0,97	0,25	
227	Женский	От 20 до 29 лет	Средне-профессиональное/специальное	Службу	0,8	0,2	0,76	0,05	0,88	0,52	0,2		0,28	0,28	0,03	0,05	0,93	0,99	0,72	
228	Женский	От 20 до 29 лет	Высшее	Службу	0,95	0,57	0,2	0,31	0,2	0,4	0,04		0,59	0,92	0,87	0,34	0,02	0,7	0,2	
229	Женский	До 20 лет	Средне-профессиональное/специальное	Службу	0,95	0,57	0,2	0,31	0,2	0,4	0,04		0,59	0,92	0,87	0,34	0,02	0,7	0,2	
230	Мужской	До 20 лет	Средне-профессиональное/специальное	Службу	0,43	0,83	0,01	0,73	0,15	0,75	0,61		0,66	0,91	0,15	0,45	0,05	0,7	0,87	
231	Мужской	От 20 до 29 лет	Средне-профессиональное/специальное	Службу	0,61	0,73	0,15	0,35	0,17	0,3	0,75		0,41	0,97	0,22	0,48	0,72	0,6	0,7	
232	Женский	До 20 лет	Средне-профессиональное/специальное	Службу	0,43	0,83	0,98	0,39	0,12	0,2	0,05		0,48	0,38	0,78	0,34	0,87	0,78	0,2	
233	Женский	До 20 лет	Средне-профессиональное/специальное	Службу	0,57	0,27	0,65	0,65	0,69	0,27	0,27		0,22	0,78	0,45	0,85	0,07	0,31	0,81	



## Продолжение таблицы Е.3

1	2	3	4	5	6	7	8	9	10	11	12	13	14	15	16	17	18	19	20	21
234	Мужской	От 20 до 29 лет	Средне-профессиональное/специальное	Службу	0,76	0,05	0,52	0,8	0,24	0,43	0,69		0,72	0,13	0,52	0,31	0,34	0,41	0,91	
235	Женский	От 20 до 29 лет	Средне-профессиональное/специальное	Службу	0,48	0,48	0,17	0,43	0,48	0,73	0,2		0,81	0,11	0,52	0,59	0,45	0,95	0,25	
236	Мужской	От 20 до 29 лет	Средне-профессиональное/специальное	Службу	0,48	0,76	0,52	0,2	0,61	0,88	0,02		0,03	0,05	0,66	0,83	0,95	0,94	0,15	
237	Мужской	До 20 лет	Средне-профессиональное/специальное	Службу	0,98	0,76	0,39	0	0,88	0,08	0,4		1	0,05	0,85	0,52	0,01	0,52	0,63	
238	Женский	От 20 до 29 лет	Высшее	Службу	0,69	0,8	0,02	0,15	0,69	0,7	0,27		0,48	0,75	0,83	0,13	0,85	0,75	0,02	
239	Мужской	От 20 до 29 лет	Средне-профессиональное/специальное	Службу	0,43	0,08	0,65	0,31	0,43	0,92	0,48		0,25	0,13	0,09	0,96	0,55	0,92	0,25	
240	Мужской	От 20 до 29 лет	Средне-профессиональное/специальное	Службу	0,95	0,43	0,2	0,52	0,15	0,88	0,1		0,08	0,62	0,05	0,17	0,15	0,62	1	
241	Мужской	От 20 до 29 лет	Средне-профессиональное/специальное	Службу	0,69	0,48	0,61	0,43	0,31	0,43	0,39		0,19	0,93	0,99	0,55	0,13	0,31	0,02	

## Продолжение таблицы Е.3

1	2	3	4	5	6	7	8	9	10	11	12	13	14	15	16	17	18	19	20	21
242	Мужской	От 20 до 29 лет	Средне-профессиональное/специальное	Службу	0,24	0,48	0,69	0,35	0,43	0,75	0,02		0,22	0,81	0,15	0,28	0,98	0,7	0,7	
243	Мужской	От 20 до 29 лет	Средне-профессиональное/специальное	Службу	0,99	0,07	0,8	0,07	0,31	0,65	0,24		0,75	0,41	0,98	0,02	0,28	0,34	0,55	
244	Женский	От 20 до 29 лет	Средне-профессиональное/специальное	Службу	0,39	0,31	0,95	0,1	0,73	0,52	0,02		0,66	0,25	0,83	0,41	0,89	0,34	0,2	
245	Мужской	От 20 до 29 лет	Средне-профессиональное/специальное	Службу	0,39	0,31	0,95	0,1	0,73	0,52	0,25		0,66	0,25	0,83	0,41	0,89	0,34	0,27	
246	Женский	От 30 до 39 лет	Высшее	Службу	0,05	0,57	0,15	0,98	0,35	0,75	0,27		0,83	0,28	0,66	0,78	0,31	0,2	0,78	
247	Мужской	От 20 до 29 лет	Средне-профессиональное/специальное	Службу	0,99	0,65	0,48	0,27	0,39	0,31	0,07		0,31	0,92	0,31	0,66	0,48	0,66	0,07	
248	Женский	От 20 до 29 лет	Средне-профессиональное/специальное	Службу	0,24	0,85	0,76	0,81	0,8	0,04	0,04		0,83	0,01	0,85	0,55	0,85	0,38	0,7	
249	Женский	От 20 до 29 лет	Средне-профессиональное/специальное	Службу	0,24	0,85	0,76	0,81	0,8	0,04	0,02		0,83	0,01	0,85	0,55	0,85	0,38	0,6	



Продолжение таблицы Е.4

1	2	3	4	5	6	7	8	9	10	11	12	13	14	15	16	17	18	19	20	21
1	Мужской	От 20 до 29 лет	Высшее	Службу	0,77	0,6	0,2	0,92	0,01	0,63	0,56	0,37	0,77	1	0,36	0,3	0,23	0,25	0,06	0,39
2	Женский	От 20 до 29 лет	Средне-профессиональное/специальное	Службу	0,3	0,07	0,04	0,74	0,13	0,82	0,95	0,91	0,48	0,77	0,28	0,2	0,84	0,25	0,45	0,58
3	Мужской	От 30 до 39 лет	Средне-профессиональное/специальное	Службу	0,18	0,26	0,8	0,15	0,77	0,7	0,4	0,67	0,7	0,93	0,2	0,36	0,3	0,23	0,36	0,7
4	Мужской	От 30 до 39 лет	Высшее	Службу	0,23	0,77	0,82	0,87	0,01	0,96	0,08	0,52	0,8	0,58	0,94	0,48	0,12	0,03	0,61	0,52
5	Женский	От 20 до 29 лет	Высшее	Службу	0,99	0,26	0,01	0,56	0,44	0,07	0,6	0,95	0,45	0,25	0,48	0,48	0,84	0,72	0,09	0,64
6	Мужской	До 20 лет	Среднее полное	Службу	0,33	0,67	0,33	0,33	0,96	0,33	0,52	0,18	0,67	0,08	0,99	0,72	0,18	0,45	0,03	0,75
7	Женский	От 30 до 39 лет	Высшее	Службу	0,3	0,04	0,4	0,26	1	0,56	0,26	0,63	0,52	0,09	0,33	0,94	0,09	0,72	0,88	0,25
8	Женский	От 20 до 29 лет	Высшее	Службу	0,11	0,37	0,8	0,26	0,09	0,98	0,2	0,85	0,67	0,67	0,01	0,04	0,52	0,93	0,64	0,88
9	Женский	40 лет и более	Высшее	Службу	0,15	0,74	0,2	0,4	0,23	1	0,05	0,44	0,95	0,23	0,14	0,3	0,33	1	0,16	0,12
10	Женский	От 20 до 29 лет	Высшее	Службу	0,85	0,05	0,4	0,92	0,09	0,04	0,82	0,85	0,42	1	0,7	0,45	0,28	0,11	0,58	0,06
11	Мужской	От 30 до 39 лет	Высшее	Службу	0,44	0,37	0,3	0,56	0,93	0,52	0,3	0,23	0,23	0,11	0,8	0,72	0,03	0,93	0,45	0,77

## Продолжение таблицы Е.4

1	2	3	4	5	6	7	8	9	10	11	12	13	14	15	16	17	18	19	20	21
12	Мужской	От 20 до 29 лет	Средне-профессиональное/специальное	Службу	0,89	0,18	0,6	0,44	0,23	0,04	0,63	0,91	0,16	0,06	0,99	0,61	0,93	0,2	0,02	0,91
13	Мужской	От 30 до 39 лет	Высшее	Службу	0,96	0,99	0,18	0,56	0,77	0,11	0,09	0,04	0,75	0,03	0	0,72	0,99	0,14	0,86	0,8
14	Женский	От 20 до 29 лет	Высшее	Службу	0,91	0,07	0,44	0,93	0,63	0,18	0,4	0,3	0,84	0,93	0,7	0,98	0,04	0,3	0,45	0
15	Женский	От 30 до 39 лет	Высшее	Службу	0,4	0,6	0,23	0,52	0,52	0,26	0,56	0,74	0,05	0,72	0,7	0,03	0,42	0,8	0,84	0,7
16	Мужской	От 20 до 29 лет	Высшее	Службу	0,4	1	0,33	0,56	0,05	0,04	0,04	0,93	0,11	0,06	0,88	0,64	0,42	0,28	0,98	0,39
17	Мужской	От 20 до 29 лет	Средне-профессиональное/специальное	Службу	0,56	0,15	0,96	0,48	0,18	0,37	0,91	0,11	0,75	0,02	0,55	0,04	0,67	0,67	0,61	0,95
18	Мужской	От 20 до 29 лет	Средне-профессиональное/специальное	Службу	0,56	0,09	0,13	0,37	0,23	0,67	0,96	0,8	0,03	0,77	0,03	0,67	1	0,33	0,93	0,03
19	Мужской	До 20 лет	Среднее полное	Службу	0,92	0,96	0,02	0,33	0,68	0,7	0,08	0,37	0,95	0,33	0,11	0,88	0,33	0,33	0,3	0,58
20	Мужской	От 30 до 39 лет	Средне-профессиональное/специальное	Службу	0,67	0,6	0,13	0,89	0,23	0,48	0,53	0,33	0,42	0,4	0,96	0,05	0,18	0,93	0,07	0,67
21	Мужской	От 20 до 29 лет	Средне-профессиональное/специальное	Службу	0,52	0,4	0,56	0,02	0,8	0,37	0,77	0,4	0,96	0,07	0,23	0,33	0,3	0,23	0,67	0,89

Продолжение таблицы Е.4

1	2	3	4	5	6	7	8	9	10	11	12	13	14	15	16	17	18	19	20	21
22	Мужской	От 20 до 29 лет	Высшее	Службу	0,99	0,4	0,63	0	0,56	0,07	0,67	0,74	0,01	0,55	0,45	0,55	0,61	0,82	0,75	0,48
23	Мужской	От 30 до 39 лет	Высшее	Службу	0,99	0,6	0,03	0,09	0,6	0,67	0,15	0,8	0,72	0,64	0,36	0,88	0,16	0,77	0,11	0,28
24	Мужской	От 20 до 29 лет	Средне-профессиональное/специальное	Службу	0,6	0,07	0,98	0,02	0,67	0,56	0,4	0,74	0,2	0,16	0,18	0,75	0,72	0,91	0,2	0,75
25	Мужской	От 20 до 29 лет	Средне-профессиональное/специальное	Службу	0,48	0,52	0,37	0,37	0,37	0,82	0,6	0,3	0,07	0,88	0,8	0,07	0,55	0,61	0,28	0,77
26	Мужской	От 20 до 29 лет	Средне-профессиональное/специальное	Службу	0,74	0,04	0,8	1	0,8	0,3	0,13	0,04	0,98	0,07	0,93	0,2	0,75	0,23	0,48	0,08
27	Мужской	От 20 до 29 лет	Средне-профессиональное/специальное	Службу	0,92	0,33	0,01	0,4	0,52	0,7	0,87	0,3	1	0,04	0,64	0,42	0,09	0,09	0,77	0,72
28	Мужской	От 20 до 29 лет	Средне-профессиональное/специальное	Службу	0,98	0,26	0,18	0,48	0,23	0,91	0,09	0,52	0,97	0,08	0,58	0,45	0,45	0,64	0,07	0,58
29	Женский	От 20 до 29 лет	Высшее	Службу	0,13	0,99	0,01	0,3	0,13	0,96	0,8	0,4	0,02	0,48	0,39	0,75	0,64	0,82	0,14	0,88

## Продолжение таблицы Е.4

1	2	3	4	5	6	7	8	9	10	11	12	13	14	15	16	17	18	19	20	21
30	Женский	От 20 до 29 лет	Высшее	Службу	0,4	0,37	0,23	0,63	0,48	0,77	0,23	0,74	0	0,04	0,95	0,64	0,55	0,58	0,84	0,82
31	Мужской	От 20 до 29 лет	Средне-профессиональное/специальное	Службу	0,37	0,13	0,2	0,3	0,7	0,87	0,99	0,08	0,67	0,45	0,67	0,07	0,61	0,14	0,64	0,8
32	Женский	До 20 лет	Среднее полное	Учебу	0,89	0,18	0,3	0,87	0,56	0,44	0,07	0,6	0,48	0,99	0,75	0,16	0,14	0,7	0,11	0,3
33	Женский	От 20 до 29 лет	Высшее	Службу	0,99	0,37	0,26	0,18	0,56	0,48	0,74	0,08	0,99	0,33	0,45	0,12	0,72	0,52	0,23	0,16
34	Мужской	От 20 до 29 лет	Высшее	Службу	0,18	0,37	0,52	0,18	0,82	0,82	0,74	0,26	0,52	0,45	0	1	0,18	0,55	0,36	0,8
35	Женский	От 20 до 29 лет	Средне-профессиональное/специальное	Службу	0,44	0,8	0,48	0,2	0	0,48	0,98	0,74	0,77	0,07	0,33	0,55	0,58	0,01	0,94	0,93
36	Мужской	От 20 до 29 лет	Средне-профессиональное/специальное	Службу	0,2	0,11	0,18	0,33	0,89	0,13	0,74	0,99	0,23	0,61	0,08	0,96	0,8	0,25	0,72	0,2
37	Мужской	От 20 до 29 лет	Средне-профессиональное/специальное	Службу	0,13	0,23	0,85	0,2	0,8	0,96	0,3	0,26	0,58	0,86	0,07	0,11	0,75	0,93	0,48	0,16
38	Женский	От 20 до 29 лет	Высшее	Службу	0,18	0,56	0,63	0,74	0,93	0,04	0,74	0,15	0,77	1	0,11	0,39	0,07	0,91	0,25	0,02
39	Мужской	До 20 лет	Средне-профессиональное/специальное	Службу	0,63	0,05	0,89	0,01	0,44	0,98	0,7	0,33	0,36	0,61	0,14	0,98	0,45	0,55	0,09	0,52

## Продолжение таблицы Е.4

1	2	3	4	5	6	7	8	9	10	11	12	13	14	15	16	17	18	19	20	21
40	Мужской	От 20 до 29 лет	Средне-профессиональное/специальное	Службу	0,8	0,67	0,3	0,44	0,4	0,07	0,89	0,3	0,55	0,42	0,05	0,86	0,14	0,8	0,75	0,42
41	Женский	От 20 до 29 лет	Средне-профессиональное/специальное	Службу	0,37	0,96	0,4	0,37	0,11	0,6	0,82	0,15	0,45	0,88	0,45	0,42	0,05	0,48	0,89	0,25
42	Женский	От 20 до 29 лет	Средне-профессиональное/специальное	Службу	0,63	0,37	0,63	0,23	0,08	0,67	0,63	0,74	0,25	0,93	0,25	0,86	0,55	0,39	0,09	0,48
43	Женский	От 20 до 29 лет	Высшее	Службу	0,82	0,48	0,13	0,4	0,26	0,77	0,48	0,56	0,18	0,82	0	0,77	0,55	0,39	0,75	0,88
44	Женский	От 20 до 29 лет	Высшее	Службу	0,87	0,91	0,15	0,33	0,08	0,44	0,92	0,09	0,11	0,11	0,64	0,23	0,48	0,98	0,84	0,36
45	Мужской	От 20 до 29 лет	Высшее	Службу	0,52	0,48	0,23	0,48	0,99	0,3	0,33	0,18	0,72	0,04	0,14	0,04	0,75	0,93	0,88	0,64
46	Мужской	От 30 до 39 лет	Высшее	Службу	0,26	0,8	0,67	0,03	0,96	0,77	0,4	0,09	0,36	0,06	0,72	0,61	0,14	0,93	0,3	0,77
47	Мужской	40 лет и более	Высшее	Службу	0,3	0,92	0,23	0,6	0,56	0,26	0,48	0,4	0,64	0,3	0,07	0,42	0,05	0,64	0,82	0,97
48	Женский	40 лет и более	Высшее	Службу	0,18	0,44	0,95	0,08	0,2	0,8	0,6	0,56	0,95	0,48	0,93	0,12	0,61	0,42	0,03	0,36
49	Женский	От 20 до 29 лет	Высшее	Службу	0,8	1	0,67	0,33	0,56	0,03	0,26	0,04	0,36	0,3	0,08	0,75	0,48	0,48	0,82	0,67
50	Женский	От 20 до 29 лет	Высшее	Службу	0,8	0,74	0,23	0,89	0,56	0,52	0,02	0,33	0,18	0,12	0,75	0,84	0,16	0,45	0,64	0,82



## Продолжение таблицы Е.4

1	2	3	4	5	6	7	8	9	10	11	12	13	14	15	16	17	18	19	20	21
51	Женский	От 30 до 39 лет	Средне-профессиональное/специальное	Службу	0,37	0,26	0,4	0,6	0,56	0,44	0,33	0,85	0,33	0,25	0,92	0,23	0,55	0,89	0,86	0,01
52	Мужской	От 20 до 29 лет	Средне-профессиональное/специальное	Службу	0,67	0,63	0,08	0,13	0,74	0,6	0,09	0,96	0,3	0,2	0,42	0,72	0,05	0,86	0,75	0,7
53	Женский	От 20 до 29 лет	Средне-профессиональное/специальное	Службу	0,37	0,37	0,85	0,15	0,52	0,33	0,87	0,33	0,61	0,93	0,45	0,3	0,12	0,16	0,96	0,12
54	Женский	До 20 лет	Среднее полное	Учебу	0,52	0,74	0,33	0,3	0,48	0,33	0,37	0,74	0,7	0,28	0,25	0,45	0,28	0,33	0,58	0,91
55	Женский	До 20 лет	Средне-профессиональное/специальное	Службу	0,96	0,04	0,87	0,77	0,74	0,26	0,04	0,37	0,99	0,42	0,05	0,33	0,2	0,96	0,25	0,28
56	Мужской	От 20 до 29 лет	Средне-профессиональное/специальное	Службу	0,48	0,2	0,33	0,18	0,52	0,7	0,85	0,98	0,64	0,72	0,16	0,94	0,89	0,36	0,23	0,03
57	Мужской	От 20 до 29 лет	Средне-профессиональное/специальное	Службу	0,44	0,74	0,77	0,6	0,04	0,89	0,13	0,4	0,96	0,7	0,02	0,64	0,39	0,84	0,23	0,2
58	Мужской	40 лет и более	Высшее	Службу	0,04	0,8	1	0,44	0,18	0,33	0,03	0,92	0,52	0,52	0,45	0,48	0,01	1	0,33	0,33
59	Женский	От 20 до 29 лет	Средне-профессиональное/специальное	Службу	0,82	0,15	0,13	0,93	0,56	0,63	0,07	0,68	0,98	0,07	0,93	0,61	0,07	0,72	0,28	0,11

Продолжение таблицы Е.4

1	2	3	4	5	6	7	8	9	10	11	12	13	14	15	16	17	18	19	20	21
60	Женский	От 30 до 39 лет	Высшее	Службу	0,89	0,09	0,92	0,3	0,6	0,11	0,7	0,23	0,75	0,48	0,67	0,64	0,09	0,42	0,11	0,84
61	Женский	От 20 до 29 лет	Высшее	Службу	0,93	0,3	0,52	0,37	0,18	0,92	0,09	0,32	0,8	0,3	0,48	0,36	0,14	0,7	0,67	0
62	Мужской	До 20 лет	Среднее полное	Учебу	0,93	0,6	0,44	0,15	0,52	0,18	0,52	0	0,36	0,18	0,2	0,84	0,11	0,96	0,61	0
63	Мужской	От 30 до 39 лет	Высшее	Службу	0,77	0,13	0,85	0,26	0,26	0,26	0,8	0	0,82	0,55	0,42	0,39	0,16	0,39	0,7	0
64	Женский	От 20 до 29 лет	Высшее	Службу	0,3	0,13	0,63	0,2	0,11	0,95	0,93	0,44	0,3	0,18	0,04	0,93	0,25	0,72	0,58	0,91
65	Мужской	От 20 до 29 лет	Средне-профессиональное/специальное	Службу	0,1	0,83	0,92	0,2	0,39	0,12	0,76		0,31	0,69	0,66	0,11	0,48	0,99	0,06	
66	Женский	От 20 до 29 лет	Средне-профессиональное/специальное	Службу	0,8	0,35	0,08	0,88	0,57	0,01	0,95		0,15	0,07	0,34	0,22	0,99	0,69	0,75	
67	Женский	До 20 лет	Средне-профессиональное/специальное	Службу	0,69	0,88	0,31	0,03	0,31	0,39	0,83		0,52	0,28	0,78	0,31	0,52	0,34	0,59	
68	Мужской	От 30 до 39 лет	Высшее	Службу	0,69	0,1	0,01	0,83	0,92	0,88	0,2		0,81	0,87	0,08	0,52	0,07	0,81	0,38	
69	Мужской	От 20 до 29 лет	Средне-профессиональное/специальное	Службу	0,88	0,52	0	0,48	0,48	0,9	0,43		0,01	0,97	0,15	0,19	0,52	0,69	0,93	
70	Женский	До 20 лет		Службу	0,43	0,04	0	0,8	0,35	0,99	0,95		0,78	0,25	0,31	0,34	0,28	0,59	0,81	

## Продолжение таблицы Е.4

1	2	3	4	5	6	7	8	9	10	11	12	13	14	15	16	17	18	19	20	21
71	Мужской	40 лет и более		Службу	0,69	0,43	0,2	0,43	0,76	0,83	0,08		0,15	0,48	0,85	0,55	0,97	0,28	0,05	0,69
72	Мужской	От 20 до 29 лет		Службу	0,57	0,61	0,15	0,83	0,48	0,39	0,39		0,89	0,62	0,41	0,89	0,02	0,11	0,62	0,57
73	Мужской	До 20 лет		Службу	0,35	0,17	0,48	0,24	0,17	0,96	0,85		0,48	0,28	0,38	0,34	0,99	0,93	0	0,35
74	Женский	До 20 лет		Службу	0,15	0,48	0,93	0,43	0,24	0,8	0,27		0,75	0,13	0,31	0,25	0,34	0,92	0,59	0,15
75	Женский	До 20 лет	Среднее полное	Учебу	0,97	0,35	0,02	0,76	0,9	0,57	0,02		0,85	0,34	0,98	0,15	0,52	0,11	0,22	
76	Мужской	До 20 лет	Среднее полное	Учебу	0,85	0,61	0,92	0,12	0,12	0,65	0,12		0,85	0,52	0,81	0,22	0,11	0,69	0,22	
77	Женский	До 20 лет	Среднее полное	Учебу	0,83	0,03	0,12	0,8	0,93	0,1	0,73		0,03	0,28	1	0,13	0,91	0,34	0,31	
78	Женский	До 20 лет	Средне-профессиональное/специальное	Службу	0,35	0,24	0,39	0,65	0,61	0,48	0,69		0,81	0,89	0,06	0,97	0,19	0,01	0,62	
79	Женский	От 20 до 29 лет	Высшее	Службу	0,96	0,2	0,27	0,8	0,43	0,61	0,05		0,94	0,69	0,08	0,15	0,55	0,78	0,17	
80	Женский	От 20 до 29 лет	Средне-профессиональное/специальное	Службу	0,31	0,39	0,24	0,48	0,73	0,8	0,39		0,87	0,52	0,38	0,28	0,59	0,41	0,25	
81	Женский	От 20 до 29 лет	Средне-профессиональное/специальное	Службу	0,99	0,04	0,88	0,08	0,2	0,39	0,65		0,81	0,55	0,48	0,09	0,41	0,59	0,55	

Продолжение таблицы Е.4

1	2	3	4	5	6	7	8	9	10	11	12	13	14	15	16	17	18	19	20	21
82	Женский	От 20 до 29 лет	Высшее	Службу	0,69	0,15	0,52	0,39	0,52	0,85	0,24		0,75	0,94	0,41	0,04	0,78	0,31	0,19	
83	Женский	От 20 до 29 лет	Средне-профессиональное/специальное	Службу	0,02	0,93	0,96	0,88	0,08	0,05	0,52		0,09	0,92	0,38	0,48	0,99	0,17	0,09	
84	Мужской	До 20 лет	Средне-профессиональное/специальное	Службу	0,12	0,61	0,93	0,27	0,73	0,43	0,2		0,28	0	0,59	0,59	0,48	0,96	0,81	
85	Мужской	От 20 до 29 лет	Средне-профессиональное/специальное	Службу	0,73	0,9	0,17	0,04	0,35	0,61	0,69		0,94	0,93	0,07	0,28	0,25	0,28	0,52	
86	Женский	До 20 лет	Средне-профессиональное/специальное	Службу	0,35	0,98	0,85	0,17	0,76	0,02	0,2		0,17	0,72	0,59	0,81	0,45	0,59	0,15	
87	Мужской	От 20 до 29 лет	Средне-профессиональное/специальное	Службу	0,65	0,65	0,35	0,39	0,95	0,48	0,02		0,17	0,83	0,45	0,04	0,66	0,94	0,34	
88	Мужской	От 20 до 29 лет	Средне-профессиональное/специальное	Службу	0,52	0,05	0,69	0,05	0,2	0,92	0,95		0,95	0,28	0,11	0,75	0,06	0,89	0,28	
89	Женский	До 20 лет	Средне-профессиональное/специальное	Службу	0,52	0,88	0,2	0,48	0,52	0,43	0,27		0,57	0,38	0,95	0,05	0,62	0,48	0,34	

## Продолжение таблицы Е.4

1	2	3	4	5	6	7	8	9	10	11	12	13	14	15	16	17	18	19	20	21
90	Мужской	От 20 до 29 лет	Средне-профессиональное/специальное	Службу	0,48	0,97	0,57	0,8	0,03	0,8	0,01		0,08	0,41	0,52	0,28	0,66	0,94	0,45	
91	Мужской	От 20 до 29 лет	Высшее	Службу	0,1	0,73	0,61	0,73	0,07	0,27	0,92		0,85	0,13	0,62	0,66	0,01	0,87	0,69	
92	Мужской	От 20 до 29 лет	Средне-профессиональное/специальное	Службу	0,83	0,43	0,48	0,1	0,02	0,99	0,31		0,85	0,05	0,08	0,62	0,52	0,89	0,55	
93	Мужской	До 20 лет	Среднее полное	Учебу	0,27	0	0,48	0,2	0,76	1	0,57		0,62	0,87	0,91	0,55	0,06	0,09	0,38	
94	Женский	До 20 лет	Среднее полное	Учебу	1	0,69	0,9	0,69	0,31	0	0,01		0,48	0,19	1	0,45	0,22	0,13	0,34	
95	Женский	До 20 лет	Среднее полное	Учебу	0,1	0,8	0,76	0,57	0,61	0,57	0,1		0,98	0,59	0,83	0,69	0,01	0,55	0,04	
96	Мужской	До 20 лет	Среднее полное	Учебу	0,39	0,04	0,99	0,73	0,27	0,03	0,83		0,65	0,48	0,09	0,07	0,13	0,99	0,92	
97	Женский	До 20 лет	Среднее полное	Учебу	0,73	0,69	0,48	0,8	0,76	0,24	0,01		0,17	1	0,48	0,28	0,81	0,34	0,02	
98	Женский	До 20 лет	Среднее полное	Учебу	0,15	0,35	0,73	0,31	0,8	0,73	0,31		0,17	0,87	0,07	0,41	0,75	0,83	0,22	
99	Мужской	До 20 лет	Среднее полное	Учебу	0,48	0,31	0,81	0,65	0,35	0,43	0,43		0,87	0,06	0,19	0,89	0,52	0,59	0,31	
100	Мужской	До 20 лет	Среднее полное	Учебу	0,57	0,39	0,47	0,73	0,92	0,35	0,03		0,07	0,17	0,38	0,03	0,91	1	0,66	
101	Женский	До 20 лет	Среднее полное	Учебу	0,96	0,76	0,17	0,12	0,35	0,2	0,69		0,38	0,89	0,52	0,69	0,22	0,11	0,62	
102	Женский	До 20 лет	Среднее полное	Учебу	0,52	0,73	0,83	0,27	0,93	0,04	0,12		1	0,45	0,87	0,17	0,15	0,52	0,02	
103	Женский	До 20 лет	Среднее полное	Учебу	0,2	0,83	0,65	0,31	0,8	0,9	0		0,56	0,01	0,31	0,28	0,31	0,94	0,93	

Продолжение таблицы Е.4

1	2	3	4	5	6	7	8	9	10	11	12	13	14	15	16	17	18	19	20	21
104	Женский	До 20 лет	Среднее полное	Учебу	0,48	0,12	0,88	0,08	0,43	0,52	0,9		0,45	0,89	0,25	0,59	0,22	0,48	0,41	
105	Мужской	От 20 до 29 лет	Средне-профессиональное/специальное	Службу	0,48	0,08	0,61	0,52	0,17	1	0,17		0,34	0,66	0,48	0,78	0,38	0,34	0,38	
106	Мужской	От 20 до 29 лет	Средне-профессиональное/специальное	Службу	0,52	0,39	0,17	0,27	0,27	0,76	0,9		0,66	0,48	0,45	0,34	0,95	0,15	0,22	
107	Женский	От 20 до 29 лет	Средне-профессиональное/специальное	Службу	0,43	0,12	0,69	0,57	0,24	0,65	0,73		0,15	0,91	0,15	0,69	0,75	0,91	0,02	
108	Мужской	От 20 до 29 лет	Средне-профессиональное/специальное	Службу	0,17	0,31	0,73	0,1	0,96	0,61	0,35		0,52	0,83	0,03	0,45	0,91	0,31	0,48	
109	Мужской	От 20 до 29 лет	Средне-профессиональное/специальное	Службу	0,92	0,31	0,1	0,35	0,39	0,92	0,27		0,28	0,11	0,52	0,93	0,19	0,87	0,38	
110	Женский	От 20 до 29 лет	Высшее	Службу	0,39	0,76	0,43	0,07	0,92	0,02	0,9		0,47	0,09	0,29	0,91	0,53	0,65	0,29	
111	Мужской	От 20 до 29 лет	Высшее	Службу	0,73	0,9	0,98	0,12	0,01	0,43	0,35		0,55	0,11	0,87	0,83	0,22	0,69	0,13	
112	Женский	До 20 лет	Средне-профессиональное/специальное	Службу	0,8	0,35	0,69	0,2	0,43	0	0,99		0,08	0,07	0,94	0,62	0,81	0,52	0,45	

Продолжение таблицы Е.4

1	2	3	4	5	6	7	8	9	10	11	12	13	14	15	16	17	18	19	20	21
113	Мужской	До 20 лет	Среднее полное	Службу	0,57	0,2	0,57	0,17	1	0,27	0,2		0,69	0,69	0,15	0,09	0,91	0,25	0,66	
114	Женский	От 20 до 29 лет	Высшее	Службу	0,15	0,83	0,07	0,35	0,83	0,35	0,88		0,13	0,87	0,25	0,62	0,31	0,92	0,19	
115	Мужской	От 20 до 29 лет	Средне-профессиональное/специальное	Службу	0,57	0,2	0,57	0,61	0,52	0,35	0,57		0,72	0,04	0,34	0,34	0,25	1	0,15	
116	Мужской	От 20 до 29 лет	Средне-профессиональное/специальное	Службу	0,8	0,39	0,15	0,31	0,48	0,57	0,69		0,45	0,41	1	0,83	0,08	0,07	0,17	
117	Мужской	От 20 до 29 лет	Средне-профессиональное/специальное	Службу	0,35	0,35	0,57	0,99	0,24	0,65	0,07		0,75	1	0	0,83	0,69	0,45	0,05	
118	Женский	От 20 до 29 лет	Высшее	Службу	0,43	0,2	0,12	0,99	0,27	0,27	0,69		0,78	0,01	0,85	0,72	0,31	0,95	0,07	
119	Мужской	От 20 до 29 лет	Средне-профессиональное/специальное	Службу	0,48	0,52	0,31	0,31	0,05	0,76	0,93		0,31	0,52	0,01	0,17	0,94	0,91	0,75	
120	Мужской	От 20 до 29 лет	Средне-профессиональное/специальное	Службу	0,88	0,35	0,73	0,17	0,43	0,69	0,15		0,83	0,38	0,25	0,89	0,01	0,78	0,52	
121	Мужской	От 20 до 29 лет	Средне-профессиональное/специальное	Службу	0,35	0,73	0,1	0,2	0,76	0,8	0,43		0,17	0,19	0,17	0,52	0,59	0,17	1	

## Продолжение таблицы Е.4

1	2	3	4	5	6	7	8	9	10	11	12	13	14	15	16	17	18	19	20	21
122	Мужской	От 20 до 29 лет	Среднее полное	Учебу	0,27	0,48	0,8	0,57	0,65	0,52	0,17		0,93	0,25	0,83	0,13	0,87	0,08	0,25	
123	Мужской	От 30 до 39 лет	Высшее	Службу	0,65	0,2	0,01	0,69	0,9	0,57	0,65		0,75	0,45	0,31	0,17	0,93	0,38	0,28	



**Приложение Ж. Незначимость темы контрольного предъявления**

**Таблица Ж.1 – Сравнение контрольного и экспериментального предъявлений при незначимости темы контрольного предъявления в аудиовизуальном варианте исследования по 1 вопросу**

№ п/п	Пол	Возрастные группы	Образование	Кандидат на	1В контрольное предъявление	1В экспериментальное предъявление
1	2	3	4	5	6	7
1	Женский	От 30 до 39 лет	Высшее	Службу	0,07	0,01
2	Мужской	От 20 до 29 лет	Среднее полное	Учебу	0,22	0,04
3	Женский	До 20 лет	Среднее полное	Учебу	0,15	0,05
4	Мужской	До 20 лет	Средне-профессиональное/специальное	Службу	0,24	0,07
5	Женский	От 20 до 29 лет	Высшее	Службу	0,25	0,12
6	Мужской	От 20 до 29 лет	Средне-профессиональное/специальное	Службу	0,1	0,13
7	Мужской	От 20 до 29 лет	Высшее	Службу	0,25	0,14
8	Мужской	От 20 до 29 лет	Средне-профессиональное/специальное	Службу	0,2	0,2
9	Мужской	От 20 до 29 лет	Средне-профессиональное/специальное	Службу	0,07	0,2
10	Мужской	От 20 до 29 лет	Средне-профессиональное/специальное	Службу	0,13	0,22
11	Мужской	От 20 до 29 лет	Высшее	Службу	0,09	0,24
12	Женский	До 20 лет	Среднее полное	Учебу	0,13	0,26
13	Мужской	До 20 лет	Средне-профессиональное/специальное	Службу	0,19	0,28
14	Мужской	От 20 до 29 лет	Высшее	Службу	0,12	0,33
15	Мужской	40 лет и более	Средне-профессиональное/специальное	Службу	0,03	0,33
16	Женский	От 20 до 29 лет	Средне-профессиональное/специальное	Службу	0,11	0,33
17	Мужской	От 20 до 29 лет	Средне-профессиональное/специальное	Службу	0,24	0,33
18	Женский	От 20 до 29 лет	Средне-профессиональное/специальное	Службу	0,09	0,37
19	Мужской	От 20 до 29 лет	Средне-профессиональное/специальное	Службу	0,09	0,37

## Продолжение таблицы Ж.1

1	2	3	4	5	6	7
20	Мужско й	От 20 до 29 лет	Средне- профессиональное/сп ециатльное	Службу	0,12	0,42
21	Мужско й	От 30 до 39 лет	Высшее	Службу	0,2	0,43
22	Женский	От 20 до 29 лет	Высшее	Службу	0,19	0,46
23	Женский	До 20 лет	Средне- профессиональное/сп ециатльное	Службу	0,23	0,46
24	Мужско й	От 20 до 29 лет	Средне- профессиональное/сп ециатльное	Службу	0,12	0,46
25	Мужско й	До 20 лет	Среднее полное	Учебу	0,12	0,47
26	Мужско й	От 20 до 29 лет	Высшее	Службу	0,2	0,48
27	Женский	От 30 до 39 лет	Высшее	Службу	0,07	0,5
28	Женский	От 30 до 39 лет	Высшее	Службу	0,06	0,5
29	Мужско й	От 20 до 29 лет	Высшее	Службу	0,19	0,5
30	Мужско й	От 20 до 29 лет	Средне- профессиональное/сп ециатльное	Службу	0,22	0,53
31	Мужско й	От 20 до 29 лет	Средне- профессиональное/сп ециатльное	Службу	0,07	0,54
32	Мужско й	От 20 до 29 лет	Среднее полное	Службу		0,58
33	Женский	От 20 до 29 лет	Средне- профессиональное/сп ециатльное	Службу	0,15	0,59
34	Женский	От 20 до 29 лет	Высшее	Службу	0,03	0,59
35	Мужско й	От 20 до 29 лет	Средне- профессиональное/сп ециатльное	Службу	0,02	0,59
36	Женский	От 20 до 29 лет	Средне- профессиональное/сп ециатльное	Службу	0,2	0,62
37	Женский	От 20 до 29 лет	Средне- профессиональное/сп ециатльное	Службу	0,1	0,63
38	Женский	До 20 лет	Среднее полное	Учебу	0,05	0,69
39	Женский	От 20 до 29 лет	Средне- профессиональное/сп ециатльное	Службу	0,22	0,69
40	Женский	От 30 до 39 лет	Высшее	Службу	0,13	0,69
41	Мужско й	От 20 до 29 лет	Средне- профессиональное/сп ециатльное	Службу	0,2	0,7
42	Мужско й	До 20 лет	Среднее полное	Учебу	0,19	0,8

Продолжение таблицы Ж.1

1	2	3	4	5	6	7
43	Женский	40 лет и более	Средне-профессиональное/специальное	Службу	0,02	0,81
44	Женский	От 20 до 29 лет	Высшее	Службу	0,07	0,81
45	Женский	От 30 до 39 лет	Высшее	Службу	0,13	0,86
46	Мужской	От 20 до 29 лет	Средне-профессиональное/специальное	Службу	0,04	0,86
47	Мужской	До 20 лет	Среднее полное	Учебу	0,09	0,86
48	Женский	От 20 до 29 лет	Средне-профессиональное/специальное	Службу	0,03	0,9
49	Мужской	От 20 до 29 лет	Высшее	Службу	0,13	0,9
50	Мужской	От 20 до 29 лет	Высшее	Службу	0,16	0,91
51	Женский	До 20 лет	Среднее полное	Учебу	0,22	0,93
52	Женский	От 30 до 39 лет	Высшее	Службу	0,07	0,95
53	Женский	От 20 до 29 лет	Высшее	Службу	0,24	0,95
54	Женский	До 20 лет	Среднее полное	Учебу	0,09	0,95
55	Женский	От 20 до 29 лет	Высшее	Службу	0,15	0,97
56	Мужской	От 30 до 39 лет	Средне-профессиональное/специальное	Службу	0,03	0,98

Таблица Ж.2 – Сравнение контрольного и экспериментального предъявлений при незначимости темы контрольного предъявления в аудиовизуальном варианте исследования по 2 вопросу

№ п/п	Пол	Возрастные группы	Образование	Кандидат на	2В контрольное предъявление	2В экспериментальное предъявление
1	2	3	4	5	6	7
1	Женский	От 20 до 29 лет	Высшее	Службу	0,19	0,01
2	Мужской	От 20 до 29 лет	Средне-профессиональное/специальное	Службу	0	0,02
3	Женский	От 20 до 29 лет	Высшее	Службу	0,15	0,02
4	Мужской	До 20 лет	Средне-профессиональное/специальное	Службу	0	0,03
5	Мужской	До 20 лет	Средне-профессиональное/специальное	Службу	0,24	0,04
6	Мужской	От 20 до 29 лет	Высшее	Службу	0,25	0,06

## Продолжение таблицы Ж.2

1	2	3	4	5	6	7
7	Женский	До 20 лет	Средне-профессиональное/специальное	Службу	0,15	0,06
8	Мужской	От 20 до 29 лет	Средне-профессиональное/специальное	Службу	0,23	0,06
9	Женский	От 30 до 39 лет	Высшее	Службу	0,13	0,07
10	Женский	От 20 до 29 лет	Средне-профессиональное/специальное	Службу	0,09	0,07
11	Мужской	От 20 до 29 лет	Средне-профессиональное/специальное	Службу	0,02	0,07
12	Мужской	От 30 до 39 лет	Высшее	Службу	0,02	0,09
13	Женский	От 20 до 29 лет	Высшее	Службу	0,04	0,11
14	Женский	От 20 до 29 лет	Средне-профессиональное/специальное	Службу	0,17	0,13
15	Мужской	От 20 до 29 лет	Высшее	Службу	0,02	0,14
16	Мужской	От 20 до 29 лет	Средне-профессиональное/специальное	Службу	0,05	0,14
17	Мужской	До 20 лет	Среднее полное	Учебу	0,01	0,14
18	Мужской	От 20 до 29 лет	Среднее полное	Службу	0,24	0,14
19	Мужской	До 20 лет	Среднее полное	Учебу	0,24	0,17
20	Женский	От 20 до 29 лет	Средне-профессиональное/специальное	Службу	0,05	0,18
21	Женский	От 20 до 29 лет	Среднее полное	Службу	0,03	0,19
22	Мужской	От 20 до 29 лет	Высшее	Службу	0,24	0,2
23	Мужской	От 20 до 29 лет	Средне-профессиональное/специальное	Службу	0,15	0,22
24	Женский	До 20 лет	Среднее полное	Учебу	0,17	0,22
25	Мужской	От 20 до 29 лет	Высшее	Службу	0,03	0,24
26	Женский	От 20 до 29 лет	Высшее	Службу	0	0,24
27	Мужской	От 20 до 29 лет	Средне-профессиональное/специальное	Службу	0,03	0,24
28	Женский	От 20 до 29 лет	Средне-профессиональное/специальное	Службу	0,19	0,25
29	Мужской	От 20 до 29 лет	Средне-профессиональное/специальное	Службу	0,23	0,25
30	Женский	От 20 до 29 лет	Высшее	Службу	0,12	0,28

## Продолжение таблицы Ж.2

1	2	3	4	5	6	7
31	Мужской	От 20 до 29 лет	Средне-профессиональное/специальное	Службу	0,24	0,28
32	Женский	От 20 до 29 лет	Средне-профессиональное/специальное	Службу	0,09	0,28
33	Мужской	От 20 до 29 лет	Средне-профессиональное/специальное	Службу	0,09	0,28
34	Женский	От 30 до 39 лет	Высшее	Службу	0,13	0,29
35	Женский	От 30 до 39 лет	Высшее	Службу	0,15	0,29
36	Мужской	От 20 до 29 лет	Высшее	Службу	0,22	0,29
37	Мужской	От 20 до 29 лет	Средне-профессиональное/специальное	Службу	0,07	0,31
38	Женский	От 20 до 29 лет	Средне-профессиональное/специальное	Службу	0,07	0,32
39	Женский	От 20 до 29 лет	Высшее	Службу	0,03	0,33
40	Мужской	От 20 до 29 лет	Средне-профессиональное/специальное	Службу	0,22	0,33
41	Женский	До 20 лет	Среднее полное	Учебу	0,18	0,34
42	Мужской	До 20 лет	Среднее полное	Учебу	0,02	0,36
43	Женский	От 20 до 29 лет	Высшее	Службу	0,12	0,37
44	Женский	От 30 до 39 лет	Высшее	Службу	0,19	0,37
45	Мужской	От 20 до 29 лет	Средне-профессиональное/специальное	Службу	0,07	0,37
46	Мужской	От 20 до 29 лет	Средне-профессиональное/специальное	Службу	0,19	0,37
47	Мужской	От 20 до 29 лет	Средне-профессиональное/специальное	Службу	0,07	0,37
48	Мужской	От 20 до 29 лет	Среднее полное	Учебу	0,19	0,37
49	Мужской	От 20 до 29 лет	Высшее	Службу	0,07	0,37
50	Мужской	От 20 до 29 лет	Средне-профессиональное/специальное	Службу	0,25	0,38
51	Женский	От 20 до 29 лет	Средне-профессиональное/специальное	Службу	0,15	0,41
52	Мужской	От 20 до 29 лет	Средне-профессиональное/специальное	Службу	0,23	0,41
53	Женский	От 20 до 29 лет	Средне-профессиональное/специальное	Службу	0,24	0,42

## Продолжение таблицы Ж.2

1	2	3	4	5	6	7
54	Мужской	От 20 до 29 лет	Высшее	Службу	0,25	0,43
55	Мужской	От 20 до 29 лет	Средне-профессиональное/специальное	Службу	0,1	0,46
56	Мужской	До 20 лет	Среднее полное	Учебу	0,15	0,47
57	Мужской	От 20 до 29 лет	Высшее	Службу	0,03	0,47
58	Мужской	От 30 до 39 лет	Высшее	Службу	0,19	0,5
59	Мужской	От 30 до 39 лет	Средне-профессиональное/специальное	Службу	0,23	0,5
60	Женский	До 20 лет	Среднее полное	Учебу	0,17	0,53
61	Мужской	До 20 лет	Средне-профессиональное/специальное	Службу	0,09	0,53
62	Женский	40 лет и более	Высшее	Службу	0,1	0,54
63	Мужской	От 20 до 29 лет	Средне-профессиональное/специальное	Службу	0,19	0,59
64	Мужской	От 20 до 29 лет	Средне-профессиональное/специальное	Службу	0,07	0,63
65	Женский	До 20 лет	Среднее полное	Учебу	0,09	0,63
66	Женский	От 20 до 29 лет	Высшее	Службу	0,07	0,63
67	Женский	До 20 лет	Средне-профессиональное/специальное	Службу	0,05	0,63
68	Женский	От 20 до 29 лет	Средне-профессиональное/специальное	Службу	0,13	0,66
69	Мужской	От 20 до 29 лет	Средне-профессиональное/специальное	Службу	0,12	0,71
70	Женский	От 20 до 29 лет	Средне-профессиональное/специальное	Службу	0,09	0,72
71	Мужской	От 20 до 29 лет	Высшее	Службу	0,12	0,75
72	Мужской	От 20 до 29 лет	Средне-профессиональное/специальное	Службу	0,15	0,75
73	Женский	От 20 до 29 лет	Высшее	Службу	0,19	0,75
74	Мужской	От 20 до 29 лет	Средне-профессиональное/специальное	Службу	0,23	0,75
75	Женский	До 20 лет	Среднее полное	Учебу	0,09	0,76
76	Мужской	До 20 лет	Среднее полное	Учебу	0,17	0,78
77	Женский	До 20 лет	Среднее полное	Учебу	0,17	0,78

Продолжение таблицы Ж.2

1	2	3	4	5	6	7
78	Мужской	От 20 до 29 лет	Средне-профессиональное/специальное	Учебу	0,19	0,8
79	Мужской	От 30 до 39 лет	Высшее	Службу	0,15	0,8
80	Мужской	От 20 до 29 лет	Высшее	Службу	0,16	0,86
81	Мужской	До 20 лет	Среднее полное	Учебу	0,24	0,86
82	Мужской	От 20 до 29 лет	Средне-профессиональное/специальное	Службу	0,12	0,87
83	Мужской	От 20 до 29 лет	Средне-профессиональное/специальное	Службу	0,04	0,95
84	Женский	От 30 до 39 лет	Высшее	Службу	0,19	0,95
85	Мужской	До 20 лет	Среднее полное	Учебу	0,13	0,95
86	Женский	От 20 до 29 лет	Высшее	Службу	0,22	0,95
87	Женский	До 20 лет	Средне-профессиональное/специальное	Службу	0,22	0,95
88	Женский	От 30 до 39 лет	Высшее	Службу	0,19	0,98
89	Мужской	От 20 до 29 лет	Средне-профессиональное/специальное	Службу	0,02	0,98

Таблица Ж.3 – Сравнение контрольного и экспериментального предъявлений при незначимости темы контрольного предъявления в аудиовизуальном варианте исследования по 3 вопросу

№ п/п	Пол	Возрастные группы	Образование	Кандидат на	ЗВ контрольное предъявление	ЗВ экспериментальное предъявление
1	2	3	4	5	6	7
1	Мужской	От 20 до 29 лет	Средне-профессиональное /специальное	Службу	0,15	0
2	Женский	От 20 до 29 лет	Средне-профессиональное /специальное	Службу	0,01	0,01
3	Женский	40 лет и более	Высшее	Службу	0,23	0,02
4	Мужской	От 20 до 29 лет	Средне-профессиональное /специальное	Службу	0,23	0,02
5	Мужской	От 20 до 29 лет	Высшее	Службу	0,1	0,06
6	Женский	От 20 до 29 лет	Средне-профессиональное /специальное	Службу	0,1	0,06
7	Мужской	От 20 до 29 лет	Средне-профессиональное /специальное	Службу	0,24	0,06

## Продолжение таблицы Ж.3

1	2	3	4	5	6	7
8	Женский	До 20 лет	Средне-профессиональное /специальное	Службу	0,06	0,09
9	Женский	От 20 до 29 лет	Высшее	Службу	0,01	0,11
10	Мужской	До 20 лет	Среднее полное	Учебу	0,22	0,11
11	Женский	От 20 до 29 лет	Высшее	Службу	0,23	0,13
12	Мужской	От 20 до 29 лет	Средне-профессиональное /специальное	Службу	0,12	0,13
13	Женский	От 20 до 29 лет	Высшее	Службу	0,17	0,14
14	Женский	До 20 лет	Средне-профессиональное /специальное	Службу	0,17	0,14
15	Женский	До 20 лет	Среднее полное	Учебу	0,12	0,17
16	Мужской	От 20 до 29 лет	Средне-профессиональное /специальное	Службу	0,12	0,17
17	Мужской	От 20 до 29 лет	Средне-профессиональное /специальное	Службу	0,09	0,18
18	Женский	От 20 до 29 лет	Среднее полное	Службу	0,12	0,19
19	Женский	От 30 до 39 лет	Высшее	Службу	0,15	0,19
20	Мужской	От 20 до 29 лет	Высшее	Службу	0,22	0,19
21	Мужской	От 20 до 29 лет	Средне-профессиональное /специальное	Службу	0,19	0,19
22	Мужской	До 20 лет	Средне-профессиональное /специальное	Службу	0,15	0,2
23	Мужской	До 20 лет	Среднее полное	Учебу	0,07	0,2
24	Мужской	До 20 лет	Среднее полное	Учебу	0,07	0,2
25	Женский	От 20 до 29 лет	Средне-профессиональное /специальное	Службу	0,17	0,22
26	Мужской	От 20 до 29 лет	Средне-профессиональное /специальное	Службу	0,03	0,22
27	Женский	От 20 до 29 лет	Средне-профессиональное /специальное	Службу	0,12	0,22
28	Женский	От 20 до 29 лет	Высшее	Службу	0,17	0,22
29	Женский	До 20 лет	Среднее полное	Учебу	0,24	0,23
30	Мужской	До 20 лет	Средне-профессиональное /специальное	Службу	0,12	0,24
31	Женский	От 20 до 29 лет	Высшее	Службу	0,12	0,24



## Продолжение таблицы Ж.3

1	2	3	4	5	6	7
32	Женский	От 20 до 29 лет	Средне-профессиональное /специальное	Службу	0,15	0,24
33	Женский	До 20 лет	Среднее полное	Учебу	0,05	0,26
34	Мужской	От 20 до 29 лет	Средне-профессиональное /специальное	Службу	0,01	0,27
35	Женский	От 20 до 29 лет	Высшее	Службу	0,06	0,29
36	Женский	От 30 до 39 лет	Высшее	Службу	0,1	0,29
37	Мужской	От 30 до 39 лет	Средне-профессиональное /специальное	Службу	0,03	0,29
38	Женский	От 20 до 29 лет	Высшее	Службу	0,06	0,29
39	Женский	От 20 до 29 лет	Средне-профессиональное /специальное	Службу	0,07	0,31
40	Женский	От 20 до 29 лет	Средне-профессиональное /специальное	Службу	0,07	0,31
41	Мужской	От 20 до 29 лет	Средне-профессиональное /специальное	Службу	0,23	0,33
42	Мужской	От 20 до 29 лет	Средне-профессиональное /специальное	Службу	0,1	0,33
43	Женский	От 20 до 29 лет	Высшее	Службу	0,15	0,33
44	Женский	От 20 до 29 лет	Средне-профессиональное /специальное	Службу	0,07	0,33
45	Мужской	От 20 до 29 лет	Среднее полное	Службу	0,12	0,33
46	Мужской	От 20 до 29 лет	Средне-профессиональное /специальное	Службу	0,09	0,33
47	Мужской	До 20 лет	Среднее полное	Учебу	0,09	0,34
48	Женский	До 20 лет	Среднее полное	Учебу	0,2	0,36
49	Мужской	До 20 лет	Среднее полное	Учебу	0,02	0,37
50	Мужской	От 20 до 29 лет	Высшее	Службу	0,2	0,38
51	Мужской	От 20 до 29 лет	Высшее	Службу	0,15	0,41
52	Мужской	От 20 до 29 лет	Средне-профессиональное /специальное	Службу	0,09	0,42
53	Мужской	От 30 до 39 лет	Высшее	Службу	0,15	0,42
54	Женский	До 20 лет	Среднее полное	Учебу	0,01	0,42
55	Женский	От 30 до 39 лет	Высшее	Службу	0,13	0,43

## Продолжение таблицы Ж.3

1	2	3	4	5	6	7
56	Женский	От 20 до 29 лет	Высшее	Службу	0,1	0,46
57	Мужской	От 20 до 29 лет	Средне-профессиональное /специальное	Службу	0,23	0,46
58	Мужской	От 20 до 29 лет	Средне-профессиональное /специальное	Службу	0,04	0,46
59	Мужской	От 20 до 29 лет	Средне-профессиональное /специальное	Службу	0,09	0,47
60	Мужской	До 20 лет	Средне-профессиональное /специальное	Службу	0,17	0,47
61	Мужской	От 20 до 29 лет	Средне-профессиональное /специальное	Службу	0,13	0,47
62	Мужской	От 20 до 29 лет	Средне-профессиональное /специальное	Службу	0,16	0,48
63	Мужской	До 20 лет	Средне-профессиональное /специальное	Службу	0,24	0,53
64	Мужской	От 20 до 29 лет	Высшее	Службу	0,07	0,54
65	Мужской	От 20 до 29 лет	Высшее	Службу	0,12	0,57
66	Женский	От 20 до 29 лет	Средне-профессиональное /специальное	Службу	0,23	0,59
67	Мужской	От 20 до 29 лет	Средне-профессиональное /специальное	Службу	0,25	0,62
68	Мужской	От 30 до 39 лет	Высшее	Службу	0,15	0,63
69	Женский	От 20 до 29 лет	Средне-профессиональное /специальное	Службу	0,01	0,63
70	Мужской	От 20 до 29 лет	Высшее	Службу	0,13	0,67
71	Мужской	От 20 до 29 лет	Средне-профессиональное /специальное	Службу	0,12	0,67
72	Женский	От 30 до 39 лет	Высшее	Службу	0,23	0,67
73	Мужской	От 20 до 29 лет	Средне-профессиональное /специальное	Службу	0,07	0,67
74	Мужской	До 20 лет	Средне-профессиональное /специальное	Службу	0,19	0,67
75	Мужской	От 20 до 29 лет	Средне-профессиональное /специальное	Службу	0,15	0,67
76	Мужской	От 20 до 29 лет	Высшее	Службу	0,02	0,75
77	Мужской	От 20 до 29 лет	Средне-профессиональное /специальное	Службу	0,07	0,75

Продолжение таблицы Ж.3

1	2	3	4	5	6	7
78	Мужской	До 20 лет	Среднее полное	Учебу	0,22	0,78
79	Мужской	От 20 до 29 лет	Средне-профессиональное /специальное	Службу	0,1	0,88
80	Женский	От 30 до 39 лет	Высшее	Службу	0,13	0,89
81	Женский	До 20 лет	Среднее полное	Учебу	0,02	0,91
82	Женский	От 20 до 29 лет	Средне-профессиональное /специальное	Службу	0,06	0,95
83	Мужской	От 20 до 29 лет	Средне-профессиональное /специальное	Службу	0,15	0,96
84	Женский	От 20 до 29 лет	Высшее	Службу	0,13	0,96
85	Мужской	От 20 до 29 лет	Средне-профессиональное /специальное	Службу	0,15	1

Таблица Ж.4 – Сравнение контрольного и экспериментального предъявлений при незначимости темы контрольного предъявления в аудиовизуальном варианте исследования по 4 вопросу

№ п/п	Пол	Возрастные группы	Образование	Кандидат на	4В контрольное предъявление	4В экспериментальное предъявление
1	2	3	4	5	6	7
1	Женский	До 20 лет	Среднее полное	Учебу	0,01	0,02
2	Мужской	От 20 до 29 лет	Высшее	Службу	0,09	0,02
3	Женский	От 20 до 29 лет	Средне-профессиональное /специальное	Службу	0,03	0,04
4	Женский	От 20 до 29 лет	Высшее	Службу	0,15	0,05
5	Мужской	От 20 до 29 лет	Высшее	Службу	0,03	0,06
6	Женский	От 20 до 29 лет	Средне-профессиональное /специальное	Службу	0,02	0,07
7	Мужской	От 20 до 29 лет	Средне-профессиональное /специальное	Службу	0,16	0,09
8	Женский	От 20 до 29 лет	Средне-профессиональное /специальное	Службу	0,19	0,09
9	Мужской	От 20 до 29 лет	Средне-профессиональное /специальное	Службу	0,12	0,09
10	Мужской	От 20 до 29 лет	Средне-профессиональное /специальное	Службу	0,06	0,13
11	Мужской	От 20 до 29 лет	Средне-профессиональное /специальное	Службу	0,15	0,14

## Продолжение таблицы Ж.4

1	2	3	4	5	6	7
12	Мужско й	От 20 до 29 лет	Средне- профессиональное /специальное	Службу	0	0,14
13	Мужско й	40 лет и более	Средне- профессиональное /специальное	Службу	0,15	0,16
14	Мужско й	От 30 до 39 лет	Высшее	Службу	0,16	0,17
15	Женский	От 20 до 29 лет	Высшее	Службу	0,07	0,17
16	Мужско й	До 20 лет	Средне- профессиональное /специальное	Службу	0,01	0,17
17	Женский	От 20 до 29 лет	Высшее	Службу	0,22	0,18
18	Женский	От 20 до 29 лет	Высшее	Службу	0,01	0,19
19	Женский	От 20 до 29 лет	Высшее	Службу	0,24	0,2
20	Мужско й	От 20 до 29 лет	Средне- профессиональное /специальное	Службу	0,13	0,23
21	Женский	До 20 лет	Среднее полное	Учебу	0,12	0,24
22	Мужско й	От 20 до 29 лет	Средне- профессиональное /специальное	Службу	0,15	0,24
23	Женский	От 20 до 29 лет	Средне- профессиональное /специальное	Службу	0,23	0,25
24	Мужско й	До 20 лет	Средне- профессиональное /специальное	Службу	0	0,28
25	Женский	От 30 до 39 лет	Высшее	Службу	0,16	0,29
26	Женский	От 20 до 29 лет	Средне- профессиональное /специальное	Службу	0,19	0,29
27	Женский	От 30 до 39 лет	Средне- профессиональное /специальное	Службу	0,2	0,29
28	Женский	От 30 до 39 лет	Высшее	Службу	0,19	0,29
29	Женский	От 20 до 29 лет	Высшее	Службу	0,22	0,31
30	Женский	От 30 до 39 лет	Высшее	Службу	0,15	0,33
31	Женский	От 20 до 29 лет	Высшее	Службу	0,03	0,33
32	Мужско й	От 30 до 39 лет	Высшее	Службу	0,07	0,33
33	Мужско й	От 20 до 29 лет	Высшее	Службу	0,2	0,33
34	Мужско й	От 20 до 29 лет	Средне- профессиональное /специальное	Службу	0,12	0,33
35	Мужско й	До 20 лет	Среднее полное	Учебу	0,12	0,33

## Продолжение таблицы Ж.4

1	2	3	4	5	6	7
36	Мужской	От 30 до 39 лет	Высшее	Службу	0,04	0,37
37	Мужской	От 20 до 29 лет	Высшее	Службу	0,07	0,37
38	Мужской	От 20 до 29 лет	Средне-профессиональное /специальное	Службу	0,06	0,41
39	Мужской	От 20 до 29 лет	Высшее	Службу	0,15	0,42
40	Женский	От 20 до 29 лет	Средне-профессиональное /специальное	Службу	0,24	0,42
41	Женский	От 20 до 29 лет	Средне-профессиональное /специальное	Службу	0,02	0,46
42	Мужской	От 20 до 29 лет	Средне-профессиональное /специальное	Службу	0,23	0,5
43	Мужской	От 20 до 29 лет	Средне-профессиональное /специальное	Службу	0,15	0,5
44	Мужской	От 20 до 29 лет	Средне-профессиональное /специальное	Службу	0,23	0,5
45	Женский	От 30 до 39 лет	Высшее	Службу	0,01	0,52
46	Женский	От 20 до 29 лет	Средне-профессиональное /специальное	Службу	0,01	0,53
47	Женский	От 20 до 29 лет	Средне-профессиональное /специальное	Службу	0,09	0,53
48	Женский	От 20 до 29 лет	Средне-профессиональное /специальное	Службу	0,17	0,53
49	Женский	От 30 до 39 лет	Высшее	Службу	0,2	0,57
50	Мужской	От 20 до 29 лет	Средне-профессиональное /специальное	Службу	0,04	0,57
51	Женский	От 20 до 29 лет	Высшее	Службу	0,25	0,57
52	Мужской	От 20 до 29 лет	Высшее	Службу	0,19	0,58
53	Мужской	От 20 до 29 лет	Высшее	Службу	0,16	0,62
54	Женский	До 20 лет	Средне-профессиональное /специальное	Службу	0,06	0,67
55	Мужской	От 20 до 29 лет	Средне-профессиональное /специальное	Службу	0,16	0,67
56	Мужской	От 30 до 39 лет	Высшее	Службу	0,03	0,68
57	Мужской	От 20 до 29 лет	Высшее	Службу	0,07	0,71
58	Мужской	До 20 лет	Среднее полное	Учебу	0,12	0,72

Продолжение таблицы Ж.4

1	2	3	4	5	6	7
59	Мужской	От 30 до 39 лет	Высшее	Службу	0,15	0,72
60	Женский	От 30 до 39 лет	Высшее	Службу	0,1	0,75
61	Женский	От 20 до 29 лет	Средне-профессиональное /специальное	Службу	0,15	0,75
62	Женский	От 30 до 39 лет	Высшее	Службу	0,2	0,75
63	Мужской	От 20 до 29 лет	Средне-профессиональное /специальное	Службу	0,01	0,76
64	Мужской	От 20 до 29 лет	Средне-профессиональное /специальное	Службу	0,19	0,78
65	Женский	До 20 лет	Среднее полное	Учебу	0,12	0,8
66	Женский	От 20 до 29 лет	Средне-профессиональное /специальное	Службу	0,15	0,8
67	Мужской	От 20 до 29 лет	Средне-профессиональное /специальное	Службу	0	0,81
68	Мужской	От 30 до 39 лет	Высшее	Службу	0,06	0,81
69	Мужской	От 30 до 39 лет	Высшее	Службу	0,19	0,83
70	Мужской	От 30 до 39 лет	Высшее	Службу	0,07	0,83
71	Мужской	От 20 до 29 лет	Высшее	Службу	0,23	0,84
72	Мужской	От 20 до 29 лет	Средне-профессиональное /специальное	Службу	0,07	0,86
73	Женский	От 20 до 29 лет	Средне-профессиональное /специальное	Службу	0,15	0,89
74	Женский	От 20 до 29 лет	Высшее	Службу	0,09	0,89
75	Мужской	От 30 до 39 лет	Высшее	Службу	0,12	0,89
76	Мужской	От 20 до 29 лет	Средне-профессиональное /специальное	Службу	0,13	0,89

Таблица Ж.5 – Сравнение контрольного и экспериментального предъявлений при незначимости темы контрольного предъявления в аудиовизуальном варианте исследования по 5 вопросу

№ п/п	Пол	Возрастные группы	Образование	Кандидат на	5В контрольное предъявление	5В экспериментальное предъявление
1	2	3	4	5	6	7
1	Мужской	От 20 до 29 лет	Средне-профессиональное /специальное	Службу	0,04	0,02
2	Мужской	От 20 до 29 лет	Средне-профессиональное /специальное	Службу	0,16	0,03

## Продолжение таблицы Ж.5

1	2	3	4	5	6	7
3	Женский	От 30 до 39 лет	Высшее	Службу	0,13	0,04
4	Женский	От 20 до 29 лет	Средне-профессиональное /специальное	Службу	0,19	0,07
5	Женский	40 лет и более	Средне-профессиональное /специальное	Службу	0,12	0,09
6	Женский	От 20 до 29 лет	Средне-профессиональное /специальное	Службу	0,09	0,09
7	Женский	До 20 лет	Среднее полное	Учебу	0,05	0,09
8	Мужской	От 20 до 29 лет	Средне-профессиональное /специальное	Службу	0,07	0,09
9	Мужской	До 20 лет	Среднее полное	Учебу	0,19	0,11
10	Мужской	От 20 до 29 лет	Средне-профессиональное /специальное	Службу	0,23	0,13
11	Мужской	От 20 до 29 лет	Средне-профессиональное /специальное	Службу	0,09	0,14
12	Женский	От 20 до 29 лет	Высшее	Службу	0,19	0,14
13	Женский	От 20 до 29 лет	Высшее	Службу	0,07	0,14
14	Мужской	От 20 до 29 лет	Средне-профессиональное /специальное	Службу	0,02	0,15
15	Женский	От 30 до 39 лет	Высшее	Службу	0,19	0,19
16	Женский	От 30 до 39 лет	Высшее	Службу	0,12	0,19
17	Женский	До 20 лет	Среднее полное	Учебу	0,19	0,2
18	Женский	От 20 до 29 лет	Высшее	Службу	0,12	0,2
19	Женский	От 20 до 29 лет	Высшее	Службу	0,15	0,22
20	Мужской	До 20 лет	Среднее полное	Учебу	0,19	0,24
21	Мужской	До 20 лет	Среднее полное	Учебу	0,05	0,24
22	Мужской	От 20 до 29 лет	Средне-профессиональное /специальное	Службу	0,07	0,24
23	Мужской	До 20 лет	Средне-профессиональное /специальное	Службу	0,01	0,26
24	Мужской	От 20 до 29 лет	Средне-профессиональное /специальное	Службу	0,15	0,28
25	Мужской	От 20 до 29 лет	Высшее	Службу	0,25	0,29
26	Женский	От 30 до 39 лет	Высшее	Службу	0,17	0,31

## Продолжение таблицы Ж.5

1	2	3	4	5	6	7
27	Мужско й	От 20 до 29 лет	Средне- профессиональное /специальное	Службу	0,15	0,33
28	Женский	От 20 до 29 лет	Высшее	Службу	0,22	0,36
29	Мужско й	От 20 до 29 лет	Средне- профессиональное /специальное	Службу	0,12	0,37
30	Мужско й	От 20 до 29 лет	Высшее	Службу	0,13	0,38
31	Женский	От 20 до 29 лет	Высшее	Службу	0,1	0,41
32	Женский	От 20 до 29 лет	Высшее	Службу	0,07	0,41
33	Мужско й	От 30 до 39 лет	Высшее	Службу	0,24	0,42
34	Женский	От 20 до 29 лет	Высшее	Службу	0,03	0,46
35	Мужско й	От 20 до 29 лет	Средне- профессиональное /специальное	Службу	0,04	0,46
36	Женский	От 30 до 39 лет	Средне- профессиональное /специальное	Службу	0,19	0,47
37	Мужско й	От 30 до 39 лет	Высшее	Службу	0,1	0,48
38	Мужско й	От 30 до 39 лет	Высшее	Службу	0,16	0,48
39	Женский	От 20 до 29 лет	Средне- профессиональное /специальное	Службу	0,13	0,5
40	Мужско й	От 20 до 29 лет	Средне- профессиональное /специальное	Службу	0,12	0,5
41	Женский	40 лет и более	Высшее	Службу	0,02	0,52
42	Мужско й	От 20 до 29 лет	Средне- профессиональное /специальное	Службу	0,15	0,54
43	Мужско й	От 20 до 29 лет	Средне- профессиональное /специальное	Службу	0,1	0,54
44	Мужско й	До 20 лет	Средне- профессиональное /специальное	Службу	0,24	0,58
45	Мужско й	От 20 до 29 лет	Средне- профессиональное /специальное	Службу	0,19	0,58
46	Женский	От 20 до 29 лет	Высшее	Службу	0,05	0,58
47	Женский	От 30 до 39 лет	Высшее	Службу	0,23	0,59
48	Мужско й	От 20 до 29 лет	Средне- профессиональное /специальное	Службу	0,23	0,59
49	Мужско й	От 20 до 29 лет	Средне- профессиональное /специальное	Службу	0,09	0,66



Продолжение таблицы Ж.5

1	2	3	4	5	6	7
50	Мужской	От 30 до 39 лет	Высшее	Службу	0,12	0,67
51	Мужской	От 20 до 29 лет	Средне-профессиональное /специальное	Службу	0,07	0,67
52	Женский	До 20 лет	Среднее полное	Учебу	0,17	0,74
53	Женский	До 20 лет	Среднее полное	Учебу	0,09	0,78
54	Мужской	От 20 до 29 лет	Высшее	Службу	0,07	0,79
55	Мужской	От 30 до 39 лет	Высшее	Службу	0,05	0,79
56	Мужской	От 20 до 29 лет	Высшее	Службу	0,13	0,83
57	Женский	От 20 до 29 лет	Высшее	Службу	0,25	0,83
58	Женский	От 20 до 29 лет	Высшее	Службу	0,05	0,83
59	Женский	До 20 лет	Средне-профессиональное /специальное	Службу	0,24	0,83
60	Мужской	До 20 лет	Среднее полное	Учебу	0,19	0,88
61	Мужской	От 20 до 29 лет	Средне-профессиональное /специальное	Службу	0,02	0,89
62	Мужской	От 20 до 29 лет	Высшее	Службу	0,1	0,94
63	Женский	До 20 лет	Среднее полное	Учебу	0,12	0,96
64	Женский	От 30 до 39 лет	Средне-профессиональное /специальное	Службу	0,2	0,98
65	Мужской	От 20 до 29 лет	Средне-профессиональное /специальное	Службу	0,24	0,98
66	Женский	От 20 до 29 лет	Высшее	Службу	0,12	0,99
67	Мужской	До 20 лет	Средне-профессиональное /специальное	Службу	0,05	1

Таблица Ж.6 – Сравнение контрольного и экспериментального предъявлений при незначимости темы контрольного предъявления в аудиовизуальном варианте исследования по 6 вопросу

№ п/п	Пол	Возрастные группы	Образование	Кандидат на	6В контрольное предъявление	6В экспериментальное предъявление
1	2	3	4	5	6	7
1	Мужской	От 20 до 29 лет	Высшее	Службу	0,12	0,01
2	Женский	От 20 до 29 лет	Высшее	Службу	0,2	0,07
3	Женский	От 20 до 29 лет	Средне-профессиональное /специальное	Службу	0,2	0,09
4	Женский	От 20 до 29 лет	Среднее полное	Службу	0,1	0,11

## Продолжение таблицы Ж.6

1	2	3	4	5	6	7
5	Мужско й	От 20 до 29 лет	Средне- профессиональное /специальное	Службу	0,12	0,11
6	Мужско й	От 30 до 39 лет	Высшее	Службу	0,19	0,11
7	Мужско й	От 20 до 29 лет	Средне- профессиональное /специальное	Службу	0,19	0,11
8	Мужско й	От 20 до 29 лет	Средне- профессиональное /специальное	Службу	0,05	0,12
9	Женский	От 20 до 29 лет	Высшее	Службу	0,25	0,18
10	Женский	До 20 лет	Средне- профессиональное /специальное	Службу	0,25	0,18
11	Мужско й	От 20 до 29 лет	Высшее	Службу	0	0,19
12	Мужско й	До 20 лет	Средне- профессиональное /специальное	Службу	0,19	0,2
13	Мужско й	От 20 до 29 лет	Средне- профессиональное /специальное	Службу	0,04	0,22
14	Мужско й	От 20 до 29 лет	Среднее полное	Учебу	0,25	0,24
15	Мужско й	До 20 лет	Среднее полное	Учебу	0,25	0,24
16	Мужско й	От 20 до 29 лет	Средне- профессиональное /специальное	Службу	0,07	0,25
17	Мужско й	От 20 до 29 лет	Высшее	Службу	0,15	0,28
18	Мужско й	От 20 до 29 лет	Средне- профессиональное /специальное	Службу	0,07	0,28
19	Женский	От 20 до 29 лет	Средне- профессиональное /специальное	Службу	0,12	0,33
20	Женский	От 20 до 29 лет	Высшее	Службу	0,04	0,33
21	Мужско й	От 20 до 29 лет	Средне- профессиональное /специальное	Службу	0,03	0,33
22	Женский	До 20 лет	Среднее полное	Учебу	0,15	0,33
23	Мужско й	От 20 до 29 лет	Средне- профессиональное /специальное	Службу	0,12	0,33
24	Женский	От 20 до 29 лет	Средне- профессиональное /специальное	Службу	0,19	0,33
25	Мужско й	От 20 до 29 лет	Средне- профессиональное /специальное	Службу	0,19	0,33
26	Мужско й	От 20 до 29 лет	Средне- профессиональное /специальное	Службу	0,13	0,36

## Продолжение таблицы Ж.6

1	2	3	4	5	6	7
27	Мужской	От 20 до 29 лет	Средне-профессиональное /специальное	Службу	0,04	0,41
28	Мужской	До 20 лет	Среднее полное	Учебу	0,24	0,42
29	Женский	До 20 лет	Среднее полное	Учебу	0,22	0,42
30	Мужской	От 20 до 29 лет	Высшее	Службу	0,13	0,43
31	Мужской	От 30 до 39 лет	Высшее	Службу	0,19	0,47
32	Женский	От 30 до 39 лет	Высшее	Службу	0,19	0,5
33	Мужской	От 20 до 29 лет	Высшее	Службу	0,24	0,53
34	Мужской	От 20 до 29 лет	Средне-профессиональное /специальное	Учебу	0,02	0,53
35	Мужской	До 20 лет	Среднее полное	Учебу	0,22	0,53
36	Мужской	До 20 лет	Средне-профессиональное /специальное	Службу	0,09	0,53
37	Мужской	От 20 до 29 лет	Средне-профессиональное /специальное	Службу	0,24	0,53
38	Женский	От 20 до 29 лет	Среднее полное	Службу	0,23	0,54
39	Мужской	От 30 до 39 лет	Высшее	Службу	0,1	0,54
40	Мужской	От 20 до 29 лет	Средне-профессиональное /специальное	Службу	0,04	0,54
41	Мужской	От 20 до 29 лет	Высшее	Службу	0,19	0,58
42	Женский	От 20 до 29 лет	Высшее	Службу	0,19	0,59
43	Мужской	От 20 до 29 лет	Средне-профессиональное /специальное	Службу	0,19	0,59
44	Мужской	От 20 до 29 лет	Средне-профессиональное /специальное	Службу	0,24	0,6
45	Мужской	От 20 до 29 лет	Высшее	Службу	0,02	0,63
46	Женский	От 30 до 39 лет	Высшее	Службу	0,12	0,63
47	Женский	От 30 до 39 лет	Средне-профессиональное /специальное	Службу	0,19	0,63
48	Мужской	От 20 до 29 лет	Средне-профессиональное /специальное	Службу	0,06	0,71
49	Женский	От 20 до 29 лет	Средне-профессиональное /специальное	Службу	0,15	0,72
50	Женский	От 20 до 29 лет	Высшее	Службу	0,25	0,74

Продолжение таблицы Ж.6

1	2	3	4	5	6	7
51	Мужской	От 20 до 29 лет	Средне-профессиональное /специальное	Службу	0,25	0,74
52	Женский	От 20 до 29 лет	Средне-профессиональное /специальное	Службу	0	0,74
53	Женский	От 20 до 29 лет	Средне-профессиональное /специальное	Службу	0	0,74
54	Женский	От 20 до 29 лет	Средне-профессиональное /специальное	Службу	0,25	0,75
55	Женский	40 лет и более	Высшее	Службу	0,01	0,78
56	Мужской	От 20 до 29 лет	Средне-профессиональное /специальное	Службу	0,04	0,78
57	Женский	От 30 до 39 лет	Средне-профессиональное /специальное	Службу	0,25	0,79
58	Мужской	От 20 до 29 лет	Средне-профессиональное /специальное	Службу	0,05	0,8
59	Женский	От 20 до 29 лет	Средне-профессиональное /специальное	Службу	0,15	0,84
60	Мужской	До 20 лет	Среднее полное	Учебу	0,09	0,86
61	Женский	От 20 до 29 лет	Средне-профессиональное /специальное	Службу	0,17	0,89
62	Женский	От 20 до 29 лет	Средне-профессиональное /специальное	Службу	0,24	0,89
63	Женский	До 20 лет	Средне-профессиональное /специальное	Службу	0,19	0,93
64	Мужской	От 30 до 39 лет	Высшее	Службу	0,24	0,93

**Таблица Ж.7 – Сравнение контрольного и экспериментального предъявлений при незначимости темы контрольного предъявления в аудиовизуальном варианте исследования по 7 вопросу**

№ п/п	Пол	Возрастные группы	Образование	Кандидат на	7В контрольное предъявление	7В экспериментальное предъявление
1	2	3	4	5	6	7
1	Женский	До 20 лет	Среднее полное	Учебу	0,05	0
2	Женский	40 лет и более	Высшее	Службу	0,12	0,01
3	Женский	От 30 до 39 лет	Высшее	Службу	0,07	0,01
4	Женский	От 20 до 29 лет	Высшее	Службу	0,1	0,01
5	Женский	От 20 до 29 лет	Высшее	Службу	0,19	0,02

## Продолжение таблицы Ж.7

1	2	3	4	5	6	7
6	Мужско й	От 20 до 29 лет	Высшее	Службу	0,07	0,02
7	Мужско й	От 30 до 39 лет	Высшее	Службу	0,09	0,03
8	Мужско й	От 30 до 39 лет	Средне- профессиональное /специальное	Службу	0,25	0,04
9	Мужско й	40 лет и более	Средне- профессиональное /специальное	Службу	0,19	0,06
10	Мужско й	От 20 до 29 лет	Высшее	Службу	0,2	0,07
11	Мужско й	От 30 до 39 лет	Высшее	Службу	0	0,07
12	Мужско й	От 20 до 29 лет	Средне- профессиональное /специальное	Службу	0,23	0,07
13	Женский	От 20 до 29 лет	Высшее	Службу	0,07	0,09
14	Женский	От 30 до 39 лет	Высшее	Службу	0,23	0,09
15	Мужско й	От 20 до 29 лет	Высшее	Службу	0,01	0,09
16	Мужско й	От 20 до 29 лет	Средне- профессиональное /специальное	Службу	0,07	0,09
17	Женский	От 20 до 29 лет	Высшее	Службу	0,07	0,11
18	Женский	До 20 лет	Среднее полное	Учебу	0,17	0,11
19	Мужско й	От 20 до 29 лет	Высшее	Службу	0,25	0,14
20	Мужско й	До 20 лет	Среднее полное	Учебу	0,13	0,14
21	Мужско й	До 20 лет	Среднее полное	Учебу	0,13	0,14
22	Женский	От 20 до 29 лет	Средне- профессиональное /специальное	Службу	0,05	0,14
23	Женский	От 20 до 29 лет	Средне- профессиональное /специальное	Службу	0,19	0,16
24	Женский	От 20 до 29 лет	Средне- профессиональное /специальное	Службу	0,19	0,16
25	Мужско й	От 30 до 39 лет	Высшее	Службу	0,25	0,17
26	Мужско й	От 20 до 29 лет	Средне- профессиональное /специальное	Службу	0	0,17
27	Мужско й	От 30 до 39 лет	Высшее	Службу	0,25	0,2
28	Женский	От 20 до 29 лет	Средне- профессиональное /специальное	Службу	0,15	0,2
29	Женский	От 30 до 39 лет	Средне- профессиональное /специальное	Службу	0,09	0,2

## Продолжение таблицы Ж.7

1	2	3	4	5	6	7
30	Мужско й	От 20 до 29 лет	Средне- профессиональное /специальное	Службу	0,24	0,2
31	Женский	От 20 до 29 лет	Средне- профессиональное /специальное	Службу	0,25	0,2
32	Мужско й	От 20 до 29 лет	Средне- профессиональное /специальное	Службу	0,01	0,2
33	Мужско й	От 30 до 39 лет	Средне- профессиональное /специальное	Службу	0	0,22
34	Женский	До 20 лет	Среднее полное	Учебу	0,17	0,22
35	Женский	От 30 до 39 лет	Средне- профессиональное /специальное	Службу	0,1	0,24
36	Женский	До 20 лет	Среднее полное	Учебу	0,19	0,24
37	Женский	От 20 до 29 лет	Средне- профессиональное /специальное	Службу	0,15	0,25
38	Женский	До 20 лет	Среднее полное	Учебу	0,09	0,26
39	Мужско й	От 20 до 29 лет	Средне- профессиональное /специальное	Службу	0,06	0,29
40	Мужско й	От 20 до 29 лет	Средне- профессиональное /специальное	Службу	0,2	0,29
41	Мужско й	От 20 до 29 лет	Средне- профессиональное /специальное	Службу	0,23	0,29
42	Мужско й	До 20 лет	Средне- профессиональное /специальное	Службу	0,24	0,29
43	Мужско й	От 20 до 29 лет	Средне- профессиональное /специальное	Службу	0	0,32
44	Женский	От 20 до 29 лет	Среднее полное	Службу	0,15	0,33
45	Женский	От 20 до 29 лет	Средне- профессиональное /специальное	Службу	0,15	0,33
46	Мужско й	До 20 лет	Средне- профессиональное /специальное	Службу	0,24	0,33
47	Мужско й	От 20 до 29 лет	Средне- профессиональное /специальное	Службу	0,09	0,33
48	Женский	От 20 до 29 лет	Средне- профессиональное /специальное	Службу	0,23	0,37
49	Женский	От 20 до 29 лет	Высшее	Службу	0,15	0,37
50	Мужско й	От 20 до 29 лет	Средне- профессиональное /специальное	Учебу	0,12	0,37
51	Мужско й	От 30 до 39 лет	Высшее	Службу	0,19	0,37

## Продолжение таблицы Ж.7

1	2	3	4	5	6	7
52	Женский	От 20 до 29 лет	Средне-профессиональное /специальное	Службу	0,15	0,37
53	Мужской	От 20 до 29 лет	Средне-профессиональное /специальное	Службу	0,02	0,41
54	Женский	От 20 до 29 лет	Высшее	Службу	0,03	0,42
55	Женский	От 20 до 29 лет	Средне-профессиональное /специальное	Службу	0,22	0,42
56	Женский	От 30 до 39 лет	Высшее	Службу	0,22	0,42
57	Мужской	От 20 до 29 лет	Высшее	Службу	0,16	0,43
58	Женский	40 лет и более	Высшее	Службу	0,07	0,43
59	Женский	От 20 до 29 лет	Средне-профессиональное /специальное	Службу	0,15	0,46
60	Мужской	От 20 до 29 лет	Средне-профессиональное /специальное	Службу	0,23	0,46
61	Мужской	От 20 до 29 лет	Высшее	Службу	0,02	0,52
62	Женский	От 30 до 39 лет	Высшее	Службу	0,02	0,53
63	Женский	До 20 лет	Среднее полное	Учебу	0,15	0,53
64	Женский	От 20 до 29 лет	Высшее	Службу	0,15	0,54
65	Мужской	От 20 до 29 лет	Средне-профессиональное /специальное	Службу	0,22	0,58
66	Женский	40 лет и более	Высшее	Службу	0,01	0,58
67	Мужской	От 20 до 29 лет	Средне-профессиональное /специальное	Службу	0,22	0,58
68	Женский	От 20 до 29 лет	Средне-профессиональное /специальное	Службу	0,06	0,59
69	Женский	От 20 до 29 лет	Высшее	Службу	0,12	0,59
70	Женский	От 30 до 39 лет	Высшее	Службу	0,25	0,63
71	Мужской	От 20 до 29 лет	Средне-профессиональное /специальное	Службу	0,19	0,63
72	Женский	От 20 до 29 лет	Средне-профессиональное /специальное	Службу	0,09	0,63
73	Мужской	От 20 до 29 лет	Средне-профессиональное /специальное	Службу	0,09	0,63
74	Женский	До 20 лет	Среднее полное	Учебу	0,17	0,64
75	Мужской	До 20 лет	Средне-профессиональное /специальное	Службу	0,07	0,64

Продолжение таблицы Ж.7

1	2	3	4	5	6	7
76	Женский	До 20 лет	Средне-профессиональное /специальное	Службу	0,2	0,65
77	Мужской	От 20 до 29 лет	Средне-профессиональное /специальное	Службу	0,25	0,65
78	Женский	От 20 до 29 лет	Среднее полное	Службу	0,19	0,67
79	Женский	От 20 до 29 лет	Высшее	Службу	0,15	0,67
80	Женский	От 20 до 29 лет	Средне-профессиональное /специальное	Службу	0,19	0,67
81	Мужской	От 20 до 29 лет	Среднее полное	Службу	0,19	0,67
82	Мужской	От 20 до 29 лет	Средне-профессиональное /специальное	Службу	0,01	0,67
83	Мужской	От 20 до 29 лет	Средне-профессиональное /специальное	Службу	0,1	0,71
84	Женский	От 20 до 29 лет	Средне-профессиональное /специальное	Службу	0,25	0,74
85	Женский	От 20 до 29 лет	Средне-профессиональное /специальное	Службу	0,25	0,74
86	Женский	От 20 до 29 лет	Высшее	Службу	0,19	0,75
87	Женский	От 20 до 29 лет	Среднее полное	Службу	0,19	0,78
88	Женский	От 20 до 29 лет	Средне-профессиональное /специальное	Службу	0,01	0,89
89	Мужской	От 20 до 29 лет	Средне-профессиональное /специальное	Службу	0,15	0,91
90	Мужской	От 20 до 29 лет	Высшее	Службу	0,02	0,93

Таблица Ж.8 – Сравнение контрольного и экспериментального предъявлений при незначимости темы контрольного предъявления в аудиовизуальном варианте исследования по 8 вопросу

№ п/п	Пол	Возрастные группы	Образование	Кандидат на	8В контрольное предъявление	8В экспериментальное предъявление
1	2	3	4	5	6	7
1	Мужской	От 20 до 29 лет	Средне-профессиональное /специальное	Службу	0,23	0
2	Мужской	От 20 до 29 лет	Средне-профессиональное /специальное	Службу	0,23	0,01
3	Мужской	До 20 лет	Средне-профессиональное /специальное	Службу	0,23	0,03



## Продолжение таблицы Ж.8

1	2	3	4	5	6	7
4	Женский	От 30 до 39 лет	Высшее	Службу	0,07	0,04
5	Мужской	От 20 до 29 лет	Средне-профессиональное /специальное	Службу	0,15	0,06
6	Женский	От 30 до 39 лет	Высшее	Службу	0,1	0,07
7	Мужской	От 20 до 29 лет	Средне-профессиональное /специальное	Службу	0,04	0,09
8	Женский	От 30 до 39 лет	Высшее	Службу	0,07	0,12
9	Женский	От 20 до 29 лет	Средне-профессиональное /специальное	Службу	0,06	0,13
10	Мужской	От 20 до 29 лет	Средне-профессиональное /специальное	Службу	0,07	0,13
11	Мужской	От 20 до 29 лет	Средне-профессиональное /специальное	Службу	0,23	0,16
12	Женский	От 20 до 29 лет	Высшее	Службу	0,1	0,16
13	Женский	От 30 до 39 лет	Высшее	Службу	0,13	0,17
14	Женский	От 30 до 39 лет	Высшее	Службу	0,19	0,19
15	Мужской	От 20 до 29 лет	Средне-профессиональное /специальное	Службу	0,22	0,19
16	Мужской	От 20 до 29 лет	Средне-профессиональное /специальное	Службу	0,1	0,19
17	Мужской	От 20 до 29 лет	Средне-профессиональное /специальное	Службу	0,2	0,21
18	Женский	От 20 до 29 лет	Средне-профессиональное /специальное	Службу	0,1	0,22
19	Мужской	От 20 до 29 лет	Средне-профессиональное /специальное	Службу	0,19	0,22
20	Мужской	От 20 до 29 лет	Средне-профессиональное /специальное	Службу	0,15	0,25
21	Мужской	От 30 до 39 лет	Высшее	Службу	0,12	0,33
22	Женский	От 20 до 29 лет	Высшее	Службу	0,12	0,37
23	Женский	От 20 до 29 лет	Среднее полное	Службу	0,23	0,41
24	Женский	От 30 до 39 лет	Высшее	Службу	0,01	0,41
25	Мужской	От 20 до 29 лет	Средне-профессиональное /специальное	Службу	0,02	0,48
26	Мужской	От 20 до 29 лет	Средне-профессиональное /специальное	Службу	0,12	0,5

## Продолжение таблицы Ж.8

1	2	3	4	5	6	7
27	Женский	От 30 до 39 лет	Средне-профессиональное /специальное	Службу	0,05	0,52
28	Женский	От 20 до 29 лет	Средне-профессиональное /специальное	Службу	0,07	0,54
29	Женский	От 30 до 39 лет	Высшее	Службу	0,19	0,59
30	Мужской	От 20 до 29 лет	Средне-профессиональное /специальное	Службу	0,16	0,59
31	Женский	От 20 до 29 лет	Высшее	Службу	0,07	0,67
32	Женский	40 лет и более	Средне-профессиональное /специальное	Службу	0,04	0,71
33	Мужской	От 20 до 29 лет	Высшее	Службу	0,11	0,71
34	Мужской	От 20 до 29 лет	Средне-профессиональное /специальное	Службу	0,12	0,71
35	Женский	От 20 до 29 лет	Средне-профессиональное /специальное	Службу	0,06	0,75
36	Мужской	От 30 до 39 лет	Высшее	Службу	0,16	0,83
37	Женский	От 20 до 29 лет	Высшее	Службу	0,25	0,86
38	Женский	От 20 до 29 лет	Средне-профессиональное /специальное	Службу	0	0,89
39	Женский	От 20 до 29 лет	Высшее	Службу	0,04	0,91
40	Женский	От 20 до 29 лет	Высшее	Службу	0,06	0,93
41	Мужской	От 20 до 29 лет	Средне-профессиональное /специальное	Службу	0,1	0,93
42	Мужской	От 20 до 29 лет	Средне-профессиональное /специальное	Службу	0,1	0,96

**Приложение И. Незначимость темы контрольного и значимость экспериментального аудиовизуального варианта относительно гендерных различий**

**Таблица И.1 – Сравнение незначимости темы контрольного и значимости темы экспериментального предъявлений относительно мужского пола**

№ п/п	Пол	Возрастные группы	Образование	Кандидат на	Контрольное предъявление	Экспериментальное предъявление
1	2	3	4	5	6	7
1	Мужской	От 20 до 29 лет	Средне-профессиональное /специальное	Службу	0,15	1
2	Мужской	От 20 до 29 лет	Высшее	Службу	0,1	0,94
3	Мужской	До 20 лет	Среднее полное	Учебу	0,19	0,8
4	Мужской	От 20 до 29 лет	Средне-профессиональное /специальное	Службу	0,15	0,91
5	Мужской	От 20 до 29 лет	Высшее	Службу	0,16	0,91
6	Мужской	От 20 до 29 лет	Высшее	Службу	0,13	0,83
7	Мужской	От 20 до 29 лет	Высшее	Службу	0,02	0,93
8	Мужской	До 20 лет	Средне-профессиональное /специальное	Службу	0,05	1
9	Мужской	От 20 до 29 лет	Средне-профессиональное /специальное	Службу	0,04	0,95
10	Мужской	От 20 до 29 лет	Средне-профессиональное /специальное	Службу	0,01	0,76
11	Мужской	От 20 до 29 лет	Высшее	Службу	0,13	0,9
12	Мужской	От 20 до 29 лет	Средне-профессиональное /специальное	Службу	0,05	0,8
13	Мужской	От 20 до 29 лет	Высшее	Службу	0,02	0,75
14	Мужской	От 20 до 29 лет	Высшее	Службу	0,12	0,75
15	Мужской	До 20 лет	Среднее полное	Учебу	0,09	0,86
16	Мужской	От 20 до 29 лет	Средне-профессиональное /специальное	Учебу	0,19	0,8
17	Мужской	От 30 до 39 лет	Высшее	Службу	0,24	0,93
18	Мужской	От 30 до 39 лет	Высшее	Службу	0,19	0,83
19	Мужской	От 30 до 39 лет	Высшее	Службу	0,07	0,83
20	Мужской	От 30 до 39 лет	Высшее	Службу	0,15	0,8
21	Мужской	От 30 до 39 лет	Высшее	Службу	0,12	0,89

## Продолжение таблицы И.1

1	2	3	4	5	6	7
22	Мужской	От 20 до 29 лет	Высшее	Службу	0,16	0,86
23	Мужской	От 20 до 29 лет	Высшее	Службу	0,07	0,79
24	Мужской	От 20 до 29 лет	Средне-профессиональное /специальное	Службу	0,15	0,75
25	Мужской	От 30 до 39 лет	Средне-профессиональное /специальное	Службу	0,03	0,98
26	Мужской	От 20 до 29 лет	Средне-профессиональное /специальное	Службу	0,04	0,78
27	Мужской	От 20 до 29 лет	Средне-профессиональное /специальное	Службу	0,23	0,75
28	Мужской	От 20 до 29 лет	Высшее	Службу	0,23	0,84
29	Мужской	До 20 лет	Среднее полное	Учебу	0,09	0,86
30	Мужской	До 20 лет	Среднее полное	Учебу	0,17	0,78
31	Мужской	До 20 лет	Среднее полное	Учебу	0,24	0,86
32	Мужской	До 20 лет	Среднее полное	Учебу	0,13	0,95
33	Мужской	До 20 лет	Среднее полное	Учебу	0,22	0,78
34	Мужской	От 30 до 39 лет	Высшее	Службу	0,05	0,79
35	Мужской	От 20 до 29 лет	Средне-профессиональное /специальное	Службу	0	0,81
36	Мужской	От 20 до 29 лет	Средне-профессиональное /специальное	Службу	0,1	0,88
37	Мужской	От 20 до 29 лет	Средне-профессиональное /специальное	Службу	0,04	0,86
38	Мужской	От 20 до 29 лет	Средне-профессиональное /специальное	Службу	0,13	0,89
39	Мужской	От 30 до 39 лет	Высшее	Службу	0,06	0,81
40	Мужской	От 20 до 29 лет	Средне-профессиональное /специальное	Службу	0,07	0,86
41	Мужской	От 20 до 29 лет	Средне-профессиональное/специальное	Службу	0,24	0,98
42	Мужской	От 20 до 29 лет	Средне-профессиональное/специальное	Службу	0,24	0,98
43	Мужской	До 20 лет	Среднее полное	Учебу	0,19	0,88
44	Мужской	От 20 до 29 лет	Средне-профессиональное/специальное	Службу	0,12	0,87
45	Мужской	От 20 до 29 лет	Средне-профессиональное/специальное	Службу	0,19	0,78
46	Мужской	От 20 до 29 лет	Средне-профессиональное /специальное	Службу	0,02	0,98

Продолжение таблицы И.1

1	2	3	4	5	6	7
47	Мужской	От 20 до 29 лет	Средне-профессиональное /специальное	Службу	0,15	0,96
48	Мужской	От 20 до 29 лет	Средне-профессиональное /специальное	Службу	0,02	0,89
49	Мужской	От 20 до 29 лет	Средне-профессиональное /специальное	Службу	0,07	0,75
50	Мужской	От 30 до 39 лет	Высшее	Службу	0,16	0,83
51	Мужской	От 20 до 29 лет	Средне-профессиональное /специальное	Службу	0,1	0,93
52	Мужской	От 20 до 29 лет	Средне-профессиональное /специальное	Службу	0,1	0,96

Таблица И.2 – Сравнение незначимости темы контрольного и значимости темы экспериментального предъявлений относительно женского пола

№ п/п	Пол	Возрастные группы	Образование	Кандидат на	Контрольное предъявление	Экспериментальное предъявление
1	2	3	4	5	6	7
1	Женский	От 30 до 39 лет	Средне-профессиональное /специальное	Службу	0,2	0,98
2	Женский	От 30 до 39 лет	Высшее	Службу	0,13	0,86
3	Женский	От 30 до 39 лет	Высшее	Службу	0,1	0,75
4	Женский	До 20 лет	Средне-профессиональное /специальное	Службу	0,19	0,93
5	Женский	От 20 до 29 лет	Средне-профессиональное /специальное	Службу	0,15	0,84
6	Женский	От 20 до 29 лет	Средне-профессиональное /специальное	Службу	0,15	0,89
7	Женский	До 20 лет	Среднее полное	Учебу	0,09	0,76
8	Женский	До 20 лет	Среднее полное	Учебу	0,12	0,96
9	Женский	До 20 лет	Среднее полное	Учебу	0,02	0,91
10	Женский	От 20 до 29 лет	Высшее	Службу	0,24	0,95
11	Женский	От 20 до 29 лет	Высшее	Службу	0,05	0,83
12	Женский	От 20 до 29 лет	Высшее	Службу	0,15	0,97
13	Женский	До 20 лет	Среднее полное	Учебу	0,12	0,8
14	Женский	40 лет и более	Высшее	Службу	0,01	0,78
15	Женский	40 лет и более	Средне-профессиональное /специальное	Службу	0,02	0,81

## Продолжение таблицы И.2

1	2	3	4	5	6	7
16	Женский	От 20 до 29 лет	Высшее	Службу	0,09	0,89
17	Женский	От 20 до 29 лет	Средне-профессиональное /специальное	Службу	0,06	0,95
18	Женский	От 20 до 29 лет	Средне-профессиональное /специальное	Службу	0,03	0,9
19	Женский	От 30 до 39 лет	Высшее	Службу	0,07	0,95
20	Женский	От 20 до 29 лет	Средне-профессиональное /специальное	Службу	0,15	0,8
21	Женский	От 20 до 29 лет	Высшее	Службу	0,19	0,75
22	Женский	От 20 до 29 лет	Среднее полное	Службу	0,19	0,78
23	Женский	От 20 до 29 лет	Высшее	Службу	0,12	0,99
24	Женский	От 30 до 39 лет	Высшее	Службу	0,19	0,95
25	Женский	От 20 до 29 лет	Высшее	Службу	0,07	0,81
26	Женский	От 20 до 29 лет	Высшее	Службу	0,19	0,75
27	Женский	До 20 лет	Среднее полное	Учебу	0,09	0,95
28	Женский	До 20 лет	Среднее полное	Учебу	0,09	0,78
29	Женский	До 20 лет	Среднее полное	Учебу	0,05	0,99
30	Женский	До 20 лет	Среднее полное	Учебу	0,17	0,78
31	Женский	До 20 лет	Среднее полное	Учебу	0,22	0,93
32	Женский	От 20 до 29 лет	Средне-профессиональное /специальное	Службу	0,15	0,75
33	Женский	От 20 до 29 лет	Средне-профессиональное /специальное	Службу	0,01	0,89
34	Женский	От 30 до 39 лет	Высшее	Службу	0,19	0,98
35	Женский	От 30 до 39 лет	Средне-профессиональное /специальное	Службу	0,25	0,79
36	Женский	От 20 до 29 лет	Средне-профессиональное /специальное	Службу	0,17	0,89
37	Женский	От 30 до 39 лет	Высшее	Службу	0,2	0,75
38	Женский	От 20 до 29 лет	Высшее	Службу	0,22	0,95
39	Женский	До 20 лет	Средне-профессиональное /специальное	Службу	0,22	0,95
40	Женский	До 20 лет	Средне-профессиональное /специальное	Службу	0,24	0,83
41	Женский	От 20 до 29 лет	Средне-профессиональное /специальное	Службу	0,24	0,89

## Продолжение таблицы И.2

1	2	3	4	5	6	7
42	Женский	От 20 до 29 лет	Высшее	Службу	0,25	0,83
43	Женский	От 20 до 29 лет	Высшее	Службу	0,13	0,96
44	Женский	От 30 до 39 лет	Высшее	Службу	0,13	0,89
45	Женский	От 20 до 29 лет	Средне-профессиональное /специальное	Службу	0,25	0,75
46	Женский	От 20 до 29 лет	Средне-профессиональное /специальное	Службу	0,06	0,75
47	Женский	От 20 до 29 лет	Высшее	Службу	0,25	0,86
48	Женский	От 20 до 29 лет	Средне-профессиональное /специальное	Службу	0	0,89
49	Женский	От 20 до 29 лет	Высшее	Службу	0,04	0,91
50	Женский	От 20 до 29 лет	Высшее	Службу	0,06	0,93

**Приложение К. Незначимость темы контрольного предъявления визуального варианта исследования**

**Таблица К.1 – Сравнение контрольного и экспериментального предъявлений при незначимости темы контрольного предъявления в визуальном варианте исследования по 1 вопросу**

<b>№ п/п</b>	<b>Пол</b>	<b>Возрастные группы</b>	<b>Образование</b>	<b>Кандидат на</b>	<b>1В контрольное предъявление</b>	<b>1В экспериментальное предъявление</b>
<b>1</b>	<b>2</b>	<b>3</b>	<b>4</b>	<b>5</b>	<b>6</b>	<b>7</b>
1	Женский	До 20 лет	Среднее полное	Учебу	0,22	0,03
2	Женский	До 20 лет	Средне-профессиональное /специальное	Службу	0,19	0,09
3	Женский	От 20 до 29 лет	Высшее	Службу	0,12	0,09
4	Мужской	40 лет и более	Высшее	Службу	0,03	0,11
5	Женский	От 20 до 29 лет	Высшее	Службу	0,17	0,27
6	Женский	От 20 до 29 лет	Средне-профессиональное /специальное	Службу	0,24	0,28
7	Женский	От 20 до 29 лет	Средне-профессиональное /специальное	Службу	0,09	0,36
8	Мужской	От 20 до 29 лет	Средне-профессиональное /специальное	Службу	0,03	0,37
9	Женский	От 20 до 29 лет	Высшее	Службу	0,12	0,37
10	Мужской	От 30 до 39 лет	Высшее	Службу	0,24	0,47
11	Мужской	До 20 лет	Среднее полное	Службу	0,19	0,47
12	Женский	От 20 до 29 лет	Средне-профессиональное /специальное	Службу	0,24	0,47
13	Женский	До 20 лет	Среднее полное	Учебу	0,22	0,53
14	Мужской	От 20 до 29 лет	Средне-профессиональное /специальное	Службу	0,12	0,53
15	Женский	От 30 до 39 лет	Средне-профессиональное /специальное	Службу	0,07	0,59
16	Мужской	От 20 до 29 лет	Средне-профессиональное /специальное	Службу	0,1	0,62
17	Мужской	До 20 лет	Средне-профессиональное /специальное	Службу	0,15	0,67
18	Мужской	От 30 до 39 лет	Высшее	Службу	0,13	0,67
19	Женский	От 20 до 29 лет	Средне-профессиональное /специальное	Службу	0,23	0,75



Продолжение таблицы К.1

1	2	3	4	5	6	7
20	Мужской	До 20 лет	Средне-профессиональное /специальное	Службу	0,07	0,75
21	Женский	От 20 до 29 лет	Средне-профессиональное /специальное	Службу	0,12	0,78

Таблица К.2 – Сравнение контрольного и экспериментального предъявлений при незначимости темы контрольного предъявления в визуальном варианте исследования по 2 вопросу

№ п/п	Пол	Возрастные группы	Образование	Кандидат на	2В контрольное предъявление	2В экспериментальное предъявление
1	2	3	4	5	6	7
1	Женский	От 20 до 29 лет	Средне-профессиональное /специальное	Службу	0,19	0,01
2	Мужской	До 20 лет	Среднее полное	Службу	0,19	0,02
3	Мужской	До 20 лет	Средне-профессиональное /специальное	Службу	0,19	0,09
4	Женский	От 20 до 29 лет	Высшее	Службу	0,15	0,11
5	Мужской	От 30 до 39 лет	Высшее	Службу	0,15	0,11
6	Мужской	От 20 до 29 лет	Средне-профессиональное /специальное	Службу	0,23	0,11
7	Мужской	От 20 до 29 лет	Средне-профессиональное /специальное	Службу	0,23	0,13
8	Мужской	От 20 до 29 лет	Средне-профессиональное /специальное	Службу	0,24	0,14
9	Мужской	От 20 до 29 лет	Средне-профессиональное /специальное	Службу	0,19	0,16
10	Женский	От 20 до 29 лет	Высшее	Службу	0,12	0,16
11	Мужской	До 20 лет	Среднее полное	Учебу	0,09	0,18
12	Мужской	От 20 до 29 лет	Средне-профессиональное /специальное	Службу	0,03	0,18
13	Мужской	От 20 до 29 лет	Средне-профессиональное /специальное	Службу	0,1	0,19
14	Мужской	От 20 до 29 лет	Средне-профессиональное /специальное	Службу	0,02	0,2
15	Женский	До 20 лет	Среднее полное	Службу	0,09	0,24
16	Мужской	От 20 до 29 лет	Средне-профессиональное /специальное	Службу	0,02	0,28

## Продолжение таблицы К.2

1	2	3	4	5	6	7
17	Мужской	От 30 до 39 лет	Высшее	Службу	0,19	0,33
18	Мужской	От 30 до 39 лет	Высшее	Службу	0,19	0,33
19	Мужской	До 20 лет	Среднее полное	Учебу	0,17	0,36
20	Мужской	До 20 лет	Среднее полное	Учебу	0,22	0,36
21	Мужской	От 20 до 29 лет	Средне-профессиональное /специальное	Службу	0,15	0,37
22	Женский	До 20 лет	Среднее полное	Учебу	0,25	0,48
23	Мужской	От 20 до 29 лет	Средне-профессиональное /специальное	Службу	0,13	0,48
24	Женский	До 20 лет	Средне-профессиональное /специальное	Службу	0,1	0,5
25	Женский	До 20 лет	Среднее полное	Учебу	0,07	0,53
26	Мужской	От 20 до 29 лет	Средне-профессиональное /специальное	Службу	0,05	0,53
27	Мужской	До 20 лет	Средне-профессиональное /специальное	Службу	0,07	0,54
28	Женский	40 лет и более	Высшее	Службу	0,23	0,59
29	Женский	От 20 до 29 лет	Средне-профессиональное /специальное	Службу	0,19	0,63
30	Женский	От 20 до 29 лет	Высшее	Службу	0,19	0,63
31	Женский	От 20 до 29 лет	Высшее	Службу	0,12	0,71
32	Мужской	До 20 лет	Среднее полное	Службу	0,24	0,72
33	Женский	До 20 лет	Средне-профессиональное /специальное	Службу	0,03	0,76
34	Мужской	От 20 до 29 лет	Средне-профессиональное /специальное	Службу	0,15	0,84
35	Мужской	От 20 до 29 лет	Средне-профессиональное /специальное	Службу	0,24	0,86
36	Женский	От 20 до 29 лет	Средне-профессиональное /специальное	Службу	0,25	0,88
37	Мужской	От 20 до 29 лет	Средне-профессиональное /специальное	Службу	0,06	0,89
38	Мужской	От 30 до 39 лет	Высшее	Службу	0,19	0,89
39	Мужской	До 20 лет	Среднее полное	Учебу	0	0,97

**Таблица К.3 – Сравнение контрольного и экспериментального предъявлений при незначимости темы контрольного предъявления в визуальном варианте исследования по 3 вопросу**

№ п/п	Пол	Возрастные группы	Образование	Кандидат на	ЗВ контрольное предъявление	ЗВ экспериментальное предъявление
1	2	3	4	5	6	7
1	Мужской	От 30 до 39 лет	Высшее	Службу	0,23	0
2	Мужской	От 20 до 29 лет	Средне-профессиональное /специальное	Службу	0,16	0,03
3	Мужской	От 20 до 29 лет	Средне-профессиональное /специальное	Службу	0,05	0,04
4	Мужской	От 20 до 29 лет	Средне-профессиональное /специальное	Службу	0,15	0,04
5	Мужской	От 30 до 39 лет	Высшее	Службу	0,12	0,07
6	Мужской	От 20 до 29 лет	Средне-профессиональное /специальное	Службу	0,12	0,07
7	Женский	От 20 до 29 лет	Высшее	Службу	0,1	0,09
8	Мужской	От 20 до 29 лет	Средне-профессиональное /специальное	Службу	0,12	0,13
9	Мужской	До 20 лет	Среднее полное	Учебу	0,12	0,13
10	Женский	До 20 лет	Среднее полное	Учебу	0,04	0,19
11	Женский	До 20 лет	Среднее полное	Службу	0,05	0,24
12	Мужской	От 20 до 29 лет	Средне-профессиональное /специальное	Службу	0,15	0,24
13	Женский	От 30 до 39 лет	Высшее	Службу	0,23	0,25
14	Мужской	До 20 лет	Среднее полное	Службу	0,02	0,25
15	Мужской	От 30 до 39 лет	Высшее	Службу	0,23	0,25
16	Мужской	40 лет и более	Высшее	Службу	0,1	0,25
17	Мужской	От 20 до 29 лет	Средне-профессиональное /специальное	Службу	0,13	0,26
18	Женский	До 20 лет	Средне-профессиональное /специальное	Службу	0,15	0,28
19	Женский	До 20 лет	Средне-профессиональное /специальное	Службу	0,05	0,28
20	Женский	От 20 до 29 лет	Высшее	Службу	0,2	0,29
21	Женский	До 20 лет	Среднее полное	Учебу	0,02	0,31
22	Женский	От 20 до 29 лет	Высшее	Службу	0,1	0,33

Продолжение таблицы К.3

1	2	3	4	5	6	7
23	Женский	От 20 до 29 лет	Высшее	Службу	0,02	0,37
24	Женский	От 20 до 29 лет	Высшее	Службу	0,16	0,38
25	Женский	От 20 до 29 лет	Высшее	Службу	0,19	0,47
26	Мужской	От 20 до 29 лет	Средне-профессиональное /специальное	Службу	0,09	0,53
27	Мужской	От 20 до 29 лет	Средне-профессиональное /специальное	Службу	0,15	0,58
28	Мужской	От 20 до 29 лет	Средне-профессиональное /специальное	Службу	0,12	0,58
29	Женский	От 20 до 29 лет	Высшее	Службу	0,23	0,59
30	Женский	До 20 лет	Среднее полное	Учебу	0,24	0,63
31	Мужской	От 20 до 29 лет	Средне-профессиональное /специальное	Службу	0,19	0,63
32	Мужской	От 20 до 29 лет	Средне-профессиональное /специальное	Службу	0,03	0,63
33	Мужской	От 20 до 29 лет	Высшее	Службу	0,03	0,71
34	Мужской	До 20 лет	Среднее полное	Службу	0,19	0,72
35	Мужской	От 30 до 39 лет	Высшее	Службу	0,12	0,76
36	Женский	До 20 лет	Среднее полное	Учебу	0,13	0,91
37	Женский	До 20 лет	Среднее полное	Учебу	0,02	0,95

Таблица К.4 – Сравнение контрольного и экспериментального предъявлений при незначимости темы контрольного предъявления в визуальном варианте исследования по 4 вопросу

№ п/п	Пол	Возрастные группы	Образование	Кандидат на	4В контрольное предъявление	4В экспериментальное предъявление
1	2	3	4	5	6	7
1	Мужской	От 20 до 29 лет	Средне-профессиональное /специальное	Службу	0,15	0,01
2	Женский	До 20 лет	Среднее полное	Учебу	0,17	0,05
3	Женский	От 20 до 29 лет	Средне-профессиональное /специальное	Службу	0,07	0,07
4	Мужской	От 30 до 39 лет	Высшее	Службу	0,09	0,09
5	Женский	До 20 лет	Среднее полное	Учебу	0,19	0,09

## Продолжение таблицы К.4

1	2	3	4	5	6	7
6	Мужской	От 20 до 29 лет	Средне-профессиональное /специальное	Службу	0,09	0,1
7	Мужской	От 20 до 29 лет	Высшее	Службу	0,19	0,11
8	Женский	От 20 до 29 лет	Средне-профессиональное /специальное	Службу	0,05	0,12
9	Мужской	От 20 до 29 лет	Средне-профессиональное /специальное	Службу	0,01	0,14
10	Мужской	От 20 до 29 лет	Средне-профессиональное /специальное	Службу	0,22	0,14
11	Мужской	От 30 до 39 лет	Средне-профессиональное /специальное	Службу	0,12	0,16
12	Женский	До 20 лет	Средне-профессиональное /специальное	Службу	0,15	0,2
13	Мужской	От 20 до 29 лет	Средне-профессиональное /специальное	Службу	0,04	0,25
14	Женский	40 лет и более	Высшее	Службу	0,07	0,29
15	Женский	От 20 до 29 лет	Высшее	Службу	0,2	0,33
16	Мужской	До 20 лет	Средне-профессиональное /специальное	Службу	0,19	0,37
17	Мужской	От 30 до 39 лет	Высшее	Службу	0,01	0,38
18	Женский	До 20 лет	Среднее полное	Учебу	0,17	0,42
19	Мужской	От 20 до 29 лет	Высшее	Службу	0,2	0,43
20	Мужской	От 20 до 29 лет	Средне-профессиональное /специальное	Службу	0,12	0,46
21	Мужской	От 20 до 29 лет	Средне-профессиональное /специальное	Службу	0,12	0,46
22	Женский	До 20 лет	Среднее полное	Учебу	0,03	0,47
23	Мужской	От 20 до 29 лет	Высшее	Службу	0,15	0,47
24	Мужской	От 20 до 29 лет	Средне-профессиональное /специальное	Службу	0,24	0,47
25	Мужской	От 30 до 39 лет	Высшее	Службу	0,25	0,48
26	Мужской	До 20 лет	Среднее полное	Учебу	0,07	0,53
27	Мужской	От 20 до 29 лет	Средне-профессиональное /специальное	Службу	0,23	0,59
28	Мужской	40 лет и более	Высшее	Службу	0,12	0,59

Продолжение таблицы К.4

1	2	3	4	5	6	7
29	Женский	До 20 лет	Средне-профессиональное /специальное	Службу	0,05	0,67
30	Женский	От 20 до 29 лет	Высшее	Службу	0,04	0,67
31	Мужской	От 20 до 29 лет	Средне-профессиональное /специальное	Службу	0,17	0,74
32	Мужской	От 20 до 29 лет	Средне-профессиональное /специальное	Службу	0,25	0,75
33	Мужской	От 20 до 29 лет	Средне-профессиональное /специальное	Службу	0,24	0,76
34	Женский	До 20 лет	Средне-профессиональное /специальное	Службу	0,07	0,8
35	Мужской	До 20 лет	Среднее полное	Службу	0,15	0,81
36	Женский	До 20 лет	Средне-профессиональное /специальное	Службу	0,02	0,86
37	Мужской	От 20 до 29 лет	Средне-профессиональное /специальное	Службу	0,07	0,86
38	Мужской	От 20 до 29 лет	Средне-профессиональное /специальное	Службу	0,06	0,87
39	Мужской	До 20 лет	Среднее полное	Учебу	0,07	0,93
40	Женский	От 20 до 29 лет	Высшее	Службу	0,19	0,98
41	Мужской	От 20 до 29 лет	Средне-профессиональное /специальное	Службу	0,03	0,99

Таблица К.5 – Сравнение контрольного и экспериментального предъявлений при незначимости темы контрольного предъявления в визуальном варианте исследования по 5 вопросу

№ п/п	Пол	Возрастные группы	Образование	Кандидат на	5В контрольное предъявление	5В экспериментальное предъявление
1	2	3	4	5	6	7
1	Мужской	От 20 до 29 лет	Высшее	Службу	0,15	0,01
2	Женский	От 20 до 29 лет	Высшее	Службу	0,19	0,01
3	Мужской	40 лет и более	Высшее	Службу	0,1	0,04
4	Женский	До 20 лет	Среднее полное	Учебу	0,22	0,05
5	Женский	40 лет и более	Высшее	Службу	0,19	0,05
6	Мужской	От 30 до 39 лет	Средне-профессиональное /специальное	Службу	0,23	0,05

## Продолжение таблицы К.5

1	2	3	4	5	6	7
7	Женский	От 20 до 29 лет	Средне-профессиональное /специальное	Службу	0,07	0,06
8	Женский	От 20 до 29 лет	Средне-профессиональное /специальное	Службу	0,12	0,13
9	Мужской	От 20 до 29 лет	Средне-профессиональное /специальное	Службу	0,12	0,17
10	Женский	До 20 лет	Среднее полное	Учебу	0,13	0,22
11	Женский	От 20 до 29 лет	Средне-профессиональное /специальное	Службу	0,2	0,25
12	Женский	От 20 до 29 лет	Высшее	Службу	0,13	0,25
13	Женский	От 20 до 29 лет	Высшее	Службу	0,02	0,29
14	Мужской	От 20 до 29 лет	Высшее	Службу	0,04	0,33
15	Мужской	От 20 до 29 лет	Средне-профессиональное /специальное	Службу	0,22	0,33
16	Мужской	До 20 лет	Среднее полное	Учебу	0,15	0,37
17	Мужской	От 20 до 29 лет	Высшее	Службу	0,09	0,37
18	Мужской	От 20 до 29 лет	Средне-профессиональное /специальное	Службу	0	0,37
19	Женский	От 20 до 29 лет	Высшее	Службу	0,2	0,38
20	Женский	От 30 до 39 лет	Высшее	Службу	0,16	0,38
21	Мужской	От 20 до 29 лет	Высшее	Службу	0,03	0,41
22	Мужской	До 20 лет	Среднее полное	Службу	0,05	0,42
23	Женский	До 20 лет	Среднее полное	Службу	0,15	0,42
24	Женский	От 20 до 29 лет	Высшее	Службу	0,12	0,42
25	Женский	От 20 до 29 лет	Высшее	Службу	0,15	0,54
26	Мужской	До 20 лет	Средне-профессиональное /специальное	Службу	0,1	0,54
27	Женский	От 20 до 29 лет	Высшее	Службу	0,1	0,54
28	Женский	От 20 до 29 лет	Средне-профессиональное /специальное	Службу	0,19	0,58
29	Мужской	От 20 до 29 лет	Средне-профессиональное /специальное	Службу	0,24	0,58
30	Мужской	От 30 до 39 лет	Средне-профессиональное /специальное	Службу	0,15	0,59

Продолжение таблицы К.5

1	2	3	4	5	6	7
31	Мужской	От 30 до 39 лет	Высшее	Службу	0,1	0,62
32	Женский	От 20 до 29 лет	Средне-профессиональное /специальное	Службу	0,19	0,63
33	Мужской	От 20 до 29 лет	Средне-профессиональное /специальное	Службу	0,06	0,63
34	Женский	До 20 лет	Среднее полное	Учебу	0,09	0,78
35	Женский	До 20 лет	Среднее полное	Учебу	0,07	0,82
36	Женский	От 20 до 29 лет	Средне-профессиональное /специальное	Службу	0,12	0,83
37	Мужской	От 20 до 29 лет	Средне-профессиональное /специальное	Службу	0,19	0,83

**Таблица К.6 – Сравнение контрольного и экспериментального предъявлений при незначимости темы контрольного предъявления в визуальном варианте исследования по 6 вопросу**

№ п/п	Пол	Возрастные группы	Образование	Кандидат на	6В контрольное предъявление	6В экспериментальное предъявление
1	2	3	4	5	6	7
1	Женский	От 20 до 29 лет	Высшее	Службу	0,15	0,03
2	Мужской	От 20 до 29 лет	Средне-профессиональное /специальное	Службу	0,19	0,11
3	Женский	До 20 лет	Среднее полное	Учебу	0,17	0,14
4	Женский	От 20 до 29 лет	Средне-профессиональное /специальное	Службу	0,19	0,16
5	Мужской	От 20 до 29 лет	Высшее	Службу	0,04	0,22
6	Мужской	От 20 до 29 лет	Средне-профессиональное /специальное	Службу	0,19	0,28
7	Мужской	От 20 до 29 лет	Среднее полное	Учебу	0,15	0,28
8	Мужской	От 20 до 29 лет	Средне-профессиональное /специальное	Службу	0,23	0,29
9	Мужской	От 20 до 29 лет	Средне-профессиональное /специальное	Службу	0,23	0,33
10	Женский	От 20 до 29 лет	Средне-профессиональное /специальное	Службу	0,15	0,37
11	Женский	До 20 лет	Среднее полное	Учебу	0,12	0,42
12	Женский	От 20 до 29 лет	Высшее	Службу	0,13	0,45



Продолжение таблицы К.6

1	2	3	4	5	6	7
13	Мужской	От 20 до 29 лет	Средне-профессиональное /специальное	Службу	0,15	0,5
14	Женский	От 20 до 29 лет	Средне-профессиональное /специальное	Службу	0	0,58
15	Мужской	От 20 до 29 лет	Средне-профессиональное /специальное	Службу	0,19	0,59
16	Женский	До 20 лет	Средне-профессиональное /специальное	Службу	0,07	0,67
17	Женский	До 20 лет	Средне-профессиональное /специальное	Службу	0,05	0,67
18	Мужской	До 20 лет	Среднее полное	Службу	0,19	0,72
19	Женский	От 20 до 29 лет	Высшее	Службу	0,03	0,75
20	Женский	До 20 лет	Средне-профессиональное /специальное	Службу	0,23	0,84
21	Мужской	От 30 до 39 лет	Средне-профессиональное /специальное	Службу	0,12	0,93
22	Мужской	До 20 лет	Среднее полное	Учебу	0,09	0,95
23	Женский	От 20 до 29 лет	Высшее	Службу	0,03	0,95
24	Женский	От 20 до 29 лет	Высшее	Службу	0,19	0,96

Таблица К.7 – Сравнение контрольного и экспериментального предъявлений при незначимости темы контрольного предъявления в визуальном варианте исследования по 7 вопросу

№ п/п	Пол	Возрастные группы	Образование	Кандидат на	7В контрольное предъявление	7В экспериментальное предъявление
1	2	3	4	5	6	7
1	Мужской	От 20 до 29 лет	Средне-профессиональное /специальное	Службу	0,24	0,04
2	Женский	От 20 до 29 лет	Средне-профессиональное /специальное	Службу	0,24	0,05
3	Мужской	От 20 до 29 лет	Средне-профессиональное /специальное	Службу	0,05	0,07
4	Мужской	40 лет и более	Высшее	Службу	0,12	0,09
5	Женский	До 20 лет	Среднее полное	Учебу	0,13	0,09
6	Женский	До 20 лет	Среднее полное	Учебу	0,13	0,11
7	Мужской	От 20 до 29 лет	Средне-профессиональное /специальное	Службу	0,15	0,13
8	Мужской	До 20 лет	Среднее полное	Службу	0,15	0,15

## Продолжение таблицы К.7

1	2	3	4	5	6	7
9	Мужской	От 20 до 29 лет	Средне-профессиональное /специальное	Службу	0,19	0,16
10	Женский	От 20 до 29 лет	Средне-профессиональное /специальное	Службу	0,19	0,17
11	Женский	От 20 до 29 лет	Высшее	Службу	0,15	0,17
12	Женский	До 20 лет	Средне-профессиональное /специальное	Службу	0,05	0,19
13	Женский	До 20 лет	Среднее полное	Службу	0,07	0,2
14	Мужской	До 20 лет	Среднее полное	Учебу	0,15	0,2
15	Женский	От 20 до 29 лет	Высшее	Службу	0,1	0,29
16	Мужской	До 20 лет	Среднее полное	Учебу	0,22	0,31
17	Женский	До 20 лет	Среднее полное	Учебу	0,03	0,33
18	Женский	От 20 до 29 лет	Высшее	Службу	0,23	0,37
19	Мужской	От 20 до 29 лет	Средне-профессиональное /специальное	Службу	0,24	0,42
20	Женский	От 20 до 29 лет	Высшее	Службу	0,05	0,44
21	Мужской	От 20 до 29 лет	Средне-профессиональное /специальное	Службу	0,09	0,47
22	Мужской	От 20 до 29 лет	Среднее полное	Учебу	0,24	0,47
23	Женский	От 20 до 29 лет	Высшее	Службу	0,2	0,48
24	Мужской	От 20 до 29 лет	Средне-профессиональное /специальное	Службу	0,15	0,53
25	Женский	От 30 до 39 лет	Высшее	Службу	0,19	0,54
26	Женский	До 20 лет	Среднее полное	Учебу	0,03	0,57
27	Мужской	От 20 до 29 лет	Средне-профессиональное /специальное	Службу	0,16	0,57
28	Женский	От 20 до 29 лет	Высшее	Службу	0,24	0,58
29	Женский	До 20 лет	Среднее полное	Учебу	0,17	0,58
30	Мужской	От 30 до 39 лет	Высшее	Службу	0,1	0,62
31	Мужской	От 20 до 29 лет	Средне-профессиональное /специальное	Службу	0,15	0,63
32	Мужской	До 20 лет	Среднее полное	Учебу	0,01	0,69
33	Мужской	От 30 до 39 лет	Высшее	Службу	0,15	0,71
34	Мужской	От 30 до 39 лет	Высшее	Службу	0,02	0,71
35	Мужской	От 30 до 39 лет	Высшее	Службу	0,19	0,72
36	Женский	От 20 до 29 лет	Высшее	Службу	0,12	0,72

Продолжение таблицы К.7

1	2	3	4	5	6	7
37	Женский	От 20 до 29 лет	Средне-профессиональное /специальное	Службу	0,1	0,79
38	Женский	От 20 до 29 лет	Высшее	Службу	0,07	0,83
39	Мужской	От 20 до 29 лет	Высшее	Службу	0,2	0,83
40	Мужской	От 20 до 29 лет	Высшее	Службу	0,04	0,98

Таблица К.8 – Сравнение контрольного и экспериментального предъявлений при незначимости темы контрольного предъявления в визуальном варианте исследования по 8 вопросу

№ п/п	Пол	Возрастные группы	Образование	Кандидат на	8В контрольное предъявление	8В экспериментальное предъявление
1	Женский	От 20 до 29 лет	Высшее	Службу	0,17	0
2	Мужской	До 20 лет	Среднее полное	Учебу	0	0
3	Мужской	От 30 до 39 лет	Высшее	Службу	0	0
4	Женский	До 20 лет	Средне-профессиональное/специальное	Службу	0,12	0,16
5	Мужской	От 20 до 29 лет	Средне-профессиональное/специальное	Службу	0,23	0,22
6	Женский	От 20 до 29 лет	Средне-профессиональное/специальное	Службу	0,05	0,25
7	Женский	40 лет и более	Высшее	Службу	0,1	0,5
8	Мужской	От 20 до 29 лет	Средне-профессиональное /специальное	Службу	0,23	0,5
9	Женский	От 20 до 29 лет	Высшее	Службу	0,02	0,52
10	Мужской	От 20 до 29 лет	Высшее	Службу	0,16	0,52
11	Мужской	40 лет и более	Высшее	Службу	0,13	0,57
12	Женский	От 20 до 29 лет	Высшее	Службу	0,16	0,62
13	Мужской	От 30 до 39 лет	Высшее	Службу	0,23	0,78
14	Мужской	До 20 лет	Среднее полное	Службу	0,1	0,81
15	Мужской	От 20 до 29 лет	Средне-профессиональное/специальное	Службу	0,06	0,87
16	Мужской	От 20 до 29 лет	Средне-профессиональное/специальное	Службу	0,05	0,9
17	Мужской	От 30 до 39 лет	Высшее	Службу	0,05	0,93
18	Мужской	От 20 до 29 лет	Средне-профессиональное/специальное	Службу	0,06	0,94

**Приложение Л. Незначимость темы контрольного и значимость экспериментального визуального предъявлений относительно гендерных различий**

**Таблица Л.1 – Сравнение незначимости темы контрольного и значимости темы экспериментального предъявлений относительно мужского пола (визуальный вариант)**

№ п/п	пол	возраст	образование	кандидат на	контрольное предъявление	экспериментальное предъявление
1	2	3	4	5	6	7
1	Мужской	До 20 лет	Среднее полное	Службу	0,1	0,81
2	Мужской	От 20 до 29 лет	Средне-профессиональное /специальное	Службу	0,07	0,86
3	Мужской	От 30 до 39 лет	Высшее	Службу	0,23	0,78
4	Мужской	От 20 до 29 лет	Высшее	Службу	0,04	0,98
5	Мужской	От 20 до 29 лет	Средне-профессиональное /специальное	Службу	0,06	0,87
6	Мужской	До 20 лет	Среднее полное	Службу	0,15	0,81
7	Мужской	От 30 до 39 лет	Средне-профессиональное /специальное	Службу	0,12	0,93
8	Мужской	От 20 до 29 лет	Средне-профессиональное /специальное	Службу	0,06	0,87
9	Мужской	От 20 до 29 лет	Средне-профессиональное /специальное	Службу	0,15	0,84
10	Мужской	От 20 до 29 лет	Средне-профессиональное /специальное	Службу	0,19	0,83
11	Мужской	От 20 до 29 лет	Средне-профессиональное /специальное	Службу	0,06	0,94
12	Мужской	От 20 до 29 лет	Средне-профессиональное /специальное	Службу	0,25	0,75
13	Мужской	От 20 до 29 лет	Средне-профессиональное /специальное	Службу	0,05	0,9
14	Мужской	До 20 лет	Среднее полное	Учебу	0	0,97
15	Мужской	До 20 лет	Среднее полное	Учебу	0,09	0,95
16	Мужской	От 20 до 29 лет	Средне-профессиональное /специальное	Службу	0,24	0,86
17	Мужской	До 20 лет	Средне-профессиональное /специальное	Службу	0,07	0,75
18	Мужской	От 20 до 29 лет	Высшее	Службу	0,2	0,83
19	Мужской	От 30 до 39 лет	Высшее	Службу	0,05	0,93

Продолжение таблицы Л.1

1	2	3	4	5	6	7
20	Мужской	От 20 до 29 лет	Средне-профессиональное /специальное	Службу	0,24	0,76
21	Мужской	От 20 до 29 лет	Средне-профессиональное /специальное	Службу	0,06	0,89
22	Мужской	От 20 до 29 лет	Средне-профессиональное /специальное	Службу	0,03	0,99
23	Мужской	До 20 лет	Среднее полное	Учебу	0,07	0,93
24	Мужской	От 30 до 39 лет	Высшее	Службу	0,19	0,89
25	Мужской	От 30 до 39 лет	Высшее	Службу	0,12	0,76

Таблица Л.2 – Сравнение незначимости темы контрольного и значимости темы экспериментального предъявлений относительно женского пола (визуальный вариант)

№ п/п	пол	возраст	образование	кандидат на	контрольное предъявление	экспериментальное предъявление
1	Женский	До 20 лет	Средне-профессиональное /специальное	Службу	0,02	0,86
2	Женский	До 20 лет	Среднее полное	Учебу	0,02	0,95
3	Женский	До 20 лет	Средне-профессиональное /специальное	Службу	0,03	0,76
4	Женский	От 20 до 29 лет	Средне-профессиональное /специальное	Службу	0,12	0,83
5	Женский	До 20 лет	Средне-профессиональное /специальное	Службу	0,07	0,8
6	Женский	От 20 до 29 лет	Высшее	Службу	0,03	0,75
7	Женский	От 20 до 29 лет	Высшее	Службу	0,07	0,83
8	Женский	До 20 лет	Среднее полное	Учебу	0,09	0,78
9	Женский	До 20 лет	Среднее полное	Учебу	0,13	0,91
10	Женский	До 20 лет	Среднее полное	Учебу	0,07	0,82
11	Женский	От 20 до 29 лет	Средне-профессиональное /специальное	Службу	0,23	0,75
12	Женский	От 20 до 29 лет	Высшее	Службу	0,03	0,95
13	Женский	От 20 до 29 лет	Средне-профессиональное /специальное	Службу	0,25	0,88
14	Женский	От 20 до 29 лет	Высшее	Службу	0,19	0,96

## Продолжение таблицы Л.2

1	2	3	4	5	6	7
15	Женский	От 20 до 29 лет	Средне-профессиональное /специальное	Службу	0,12	0,78
16	Женский	До 20 лет	Средне-профессиональное /специальное	Службу	0,23	0,84
17	Женский	От 20 до 29 лет	Средне-профессиональное /специальное	Службу	0,1	0,79
18	Женский	От 20 до 29 лет	Высшее	Службу	0,19	0,98

**Приложение М. Значимость темы контрольного предъявления аудиовизуального варианта**

**Таблица М.1 – Сравнение контрольного и экспериментального предъявлений при значимости темы контрольного предъявления в аудиовизуальном варианте исследования по 1 вопросу**

№ п/п	Пол	Возрастные группы	Образование	Кандидат на	1В контрольное предъявление	1В экспериментальное предъявление
1	2	3	4	5	6	7
1	Мужской	От 20 до 29 лет	Средне-профессиональное/специальное	Службу	0,81	0,03
2	Женский	От 30 до 39 лет	Высшее	Службу	0,77	0,06
3	Мужской	От 20 до 29 лет	Средне-профессиональное/специальное	Службу	1	0,07
4	Женский	От 30 до 39 лет	Высшее	Службу	0,88	0,09
5	Женский	От 30 до 39 лет	Высшее	Службу	0,94	0,16
6	Мужской	До 20 лет	Средне-профессиональное/специальное	Службу	0,81	0,17
7	Мужской	От 20 до 29 лет	Средне-профессиональное/специальное	Службу	0,95	0,17
8	Мужской	От 20 до 29 лет	Средне-профессиональное/специальное	Службу	0,99	0,21
9	Мужской	От 20 до 29 лет	Средне-профессиональное/специальное	Службу	0,81	0,22
10	Женский	От 20 до 29 лет	Высшее	Службу	0,87	0,29
11	Женский	От 20 до 29 лет	Средне-профессиональное/специальное	Службу	0,85	0,29
12	Женский	От 20 до 29 лет	Средне-профессиональное/специальное	Службу	0,9	0,33
13	Мужской	От 30 до 39 лет	Высшее	Службу	0,9	0,33
14	Мужской	От 20 до 29 лет	Средне-профессиональное/специальное	Службу	0,9	0,33
15	Женский	До 20 лет	Среднее полное	Учебу	0,87	0,36
16	Женский	От 20 до 29 лет	Средне-профессиональное/специальное	Службу	0,85	0,37
17	Женский	От 20 до 29 лет	Средне-профессиональное/специальное	Службу	0,94	0,37
18	Мужской	От 20 до 29 лет	Высшее	Службу	0,76	0,37
19	Мужской	От 30 до 39 лет	Высшее	Службу	0,91	0,37

Продолжение таблицы М.1

1	2	3	4	5	6	7
20	Женский	От 20 до 29 лет	Средне-профессиональное/специальное	Службу	0,85	0,37
21	Мужской	От 20 до 29 лет	Средне-профессиональное/специальное	Службу	0,96	0,38
22	Мужской	До 20 лет	Среднее полное	Учебу	0,87	0,4
23	Женский	От 20 до 29 лет	Высшее	Службу	0,85	0,41
24	Мужской	От 20 до 29 лет	Средне-профессиональное/специальное	Службу	0,85	0,46
25	Мужской	От 20 до 29 лет	Средне-профессиональное/специальное	Службу	0,9	0,46
26	Мужской	От 20 до 29 лет	Средне-профессиональное/специальное	Службу	0,94	0,46
27	Мужской	От 20 до 29 лет	Средне-профессиональное/специальное	Учебу	0,97	0,47
28	Мужской	От 20 до 29 лет	Средне-профессиональное/специальное	Службу	0,87	0,48
29	Мужской	От 20 до 29 лет	Средне-профессиональное/специальное	Службу	0,81	0,5
30	Женский	От 20 до 29 лет	Средне-профессиональное/специальное	Службу	0,9	0,5
31	Женский	От 20 до 29 лет	Средне-профессиональное/специальное	Службу	0,99	0,53
32	Мужской	От 20 до 29 лет	Средне-профессиональное/специальное	Службу	0,78	0,53
33	Мужской	От 20 до 29 лет	Средне-профессиональное/специальное	Службу	0,9	0,57
34	Мужской	От 20 до 29 лет	Средне-профессиональное/специальное	Службу	0,76	0,58
35	Женский	От 20 до 29 лет	Высшее	Службу	0,9	0,59
36	Женский	От 20 до 29 лет	Среднее полное	Службу	0,96	0,59
37	Мужской	От 20 до 29 лет	Средне-профессиональное/специальное	Службу	0,75	0,6
38	Женский	От 20 до 29 лет	Средне-профессиональное/специальное	Службу	0,85	0,63
39	Мужской	От 20 до 29 лет	Средне-профессиональное/специальное	Службу	0,88	0,63
40	Мужской	До 20 лет	Среднее полное	Учебу	0,81	0,65



## Продолжение таблицы М.1

1	2	3	4	5	6	7
41	Мужской	От 20 до 29 лет	Средне-профессиональное/специальное	Службу	0,77	0,67
42	Женский	До 20 лет	Среднее полное	Учебу	0,85	0,67
43	Женский	До 20 лет	Среднее полное	Учебу	0,88	0,67
44	Мужской	От 30 до 39 лет	Высшее	Службу	0,8	0,71
45	Мужской	От 20 до 29 лет	Средне-профессиональное/специальное	Службу	0,9	0,71
46	Женский	До 20 лет	Среднее полное	Учебу	0,97	0,74
47	Женский	От 20 до 29 лет	Высшее	Службу	0,93	0,75
48	Женский	От 20 до 29 лет	Высшее	Службу	0,97	0,75
49	Мужской	От 30 до 39 лет	Высшее	Службу	0,88	0,75
50	Мужской	От 20 до 29 лет	Средне-профессиональное/специальное	Службу	0,91	0,76
51	Женский	До 20 лет	Среднее полное	Учебу	0,76	0,76
52	Женский	От 20 до 29 лет	Средне-профессиональное/специальное	Службу	0,85	0,76
53	Мужской	От 20 до 29 лет	Высшее	Службу	0,96	0,77
54	Женский	До 20 лет	Среднее полное	Учебу	0,88	0,8
55	Мужской	От 20 до 29 лет	Средне-профессиональное/специальное	Службу	0,91	0,8
56	Мужской	От 20 до 29 лет	Средне-профессиональное/специальное	Службу	0,81	0,81
57	Женский	От 20 до 29 лет	Высшее	Службу	1	0,81
58	Мужской	От 20 до 29 лет	Средне-профессиональное/специальное	Службу	0,81	0,83
59	Женский	От 20 до 29 лет	Высшее	Службу	1	0,84
60	Мужской	От 20 до 29 лет	Средне-профессиональное/специальное	Службу	0,81	0,84
61	Женский	От 20 до 29 лет	Средне-профессиональное/специальное	Службу	0,85	0,85
62	Мужской	От 30 до 39 лет	Средне-профессиональное/специальное	Службу	0,8	0,86
63	Женский	От 20 до 29 лет	Средне-профессиональное/специальное	Службу	0,83	0,86
64	Женский	От 20 до 29 лет	Высшее	Службу	0,87	0,86

Продолжение таблицы М.1

1	2	3	4	5	6	7
65	Женский	До 20 лет	Средне-профессиональное/специальное	Службу	0,87	0,86
66	Мужской	От 20 до 29 лет	Высшее	Службу	0,88	0,87
67	Женский	От 20 до 29 лет	Среднее полное	Службу	0,77	0,87
68	Мужской	От 20 до 29 лет	Высшее	Службу	0,9	0,88
69	Мужской	От 20 до 29 лет	Среднее полное	Учебу	0,76	0,89
70	Мужской	От 20 до 29 лет	Средне-профессиональное/специальное	Службу	0,9	0,91
71	Женский	От 20 до 29 лет	Высшее	Службу	0,81	0,91
72	Женский	40 лет и более	Высшее	Службу	0,87	0,94
73	Женский	От 20 до 29 лет	Средне-профессиональное/специальное	Службу	0,88	0,94
74	Мужской	От 20 до 29 лет	Средне-профессиональное/специальное	Службу	0,87	0,94
75	Мужской	От 20 до 29 лет	Средне-профессиональное/специальное	Службу	0,75	0,95
76	Женский	От 20 до 29 лет	Высшее	Службу	0,76	0,95
77	Мужской	От 20 до 29 лет	Высшее	Службу	0,95	0,96
78	Женский	От 20 до 29 лет	Средне-профессиональное/специальное	Службу	0,76	0,96
79	Женский	До 20 лет	Среднее полное	Учебу	0,87	0,96
80	Мужской	От 20 до 29 лет	Высшее	Службу	0,99	0,97
81	Мужской	От 20 до 29 лет	Средне-профессиональное/специальное	Службу	1	0,97
82	Мужской	От 20 до 29 лет	Средне-профессиональное/специальное	Службу	0,93	0,98
83	Мужской	От 30 до 39 лет	Высшее	Службу	0,94	0,99
84	Мужской	От 20 до 29 лет	Средне-профессиональное/специальное	Службу	1	0,99
85	Женский	От 20 до 29 лет	Среднее полное	Службу	0,97	1
86	Мужской	До 20 лет	Средне-профессиональное/специальное	Службу	0,85	1
87	Мужской	От 20 до 29 лет	Средне-профессиональное/специальное	Службу	0,99	1
88	Женский	От 20 до 29 лет	Высшее	Службу	0,9	1

Продолжение таблицы М.1

1	2	3	4	5	6	7
89	Женский	До 20 лет	Среднее полное	Учебу	0,99	1
90	Мужской	От 20 до 29 лет	Среднее полное	Службу	0,98	1
91	Мужской	До 20 лет	Средне-профессиональное/специальное	Службу	0,91	1

Таблица М.2 – Сравнение контрольного и экспериментального предъявлений при значимости темы контрольного предъявления в аудиовизуальном варианте исследования по 2 вопросу

№ п/п	Пол	Возрастные группы	Образование	Кандидат на	2В контрольное предъявление	2В экспериментальное предъявление
1	2	3	4	5	6	7
1	Мужской	От 20 до 29 лет	Средне-профессиональное /специальное	Службу	0,76	0,02
2	Женский	От 30 до 39 лет	Высшее	Службу	0,93	0,07
3	Женский	От 30 до 39 лет	Средне-профессиональное /специальное	Службу	0,76	0,07
4	Мужской	От 20 до 29 лет	Средне-профессиональное /специальное	Службу	0,77	0,11
5	Мужской	От 20 до 29 лет	Средне-профессиональное /специальное	Службу	0,85	0,11
6	Мужской	От 20 до 29 лет	Высшее	Службу	0,75	0,12
7	Мужской	От 20 до 29 лет	Высшее	Службу	0,87	0,14
8	Женский	От 20 до 29 лет	Высшее	Службу	0,99	0,14
9	Мужской	От 20 до 29 лет	Средне-профессиональное /специальное	Службу	0,88	0,19
10	Женский	От 20 до 29 лет	Высшее	Службу	0,85	0,2
11	Мужской	От 20 до 29 лет	Высшее	Службу	0,81	0,22
12	Женский	До 20 лет	Среднее полное	Учебу	0,76	0,24
13	Мужской	От 30 до 39 лет	Высшее	Службу	0,84	0,25
14	Женский	От 20 до 29 лет	Средне-профессиональное /специальное	Службу	0,93	0,26
15	Женский	От 20 до 29 лет	Средне-профессиональное /специальное	Службу	0,93	0,26
16	Мужской	От 30 до 39 лет	Высшее	Службу	0,84	0,33
17	Мужской	До 20 лет	Среднее полное	Учебу	0,81	0,33

Продолжение таблицы М.2

1	2	3	4	5	6	7
18	Женский	От 20 до 29 лет	Среднее полное	Службу	0,81	0,37
19	Мужской	От 20 до 29 лет	Средне-профессиональное /специальное	Службу	0,85	0,37
20	Женский	От 20 до 29 лет	Высшее	Службу	0,81	0,37
21	Женский	От 20 до 29 лет	Высшее	Службу	0,95	0,42
22	Мужской	От 20 до 29 лет	Средне-профессиональное /специальное	Службу	0,76	0,47
23	Женский	От 30 до 39 лет	Высшее	Службу	0,9	0,48
24	Мужской	От 20 до 29 лет	Средне-профессиональное /специальное	Службу	0,77	0,5
25	Мужской	От 20 до 29 лет	Средне-профессиональное /специальное	Службу	0,91	0,53
26	Женский	До 20 лет	Среднее полное	Учебу	0,91	0,58
27	Женский	От 20 до 29 лет	Высшее	Службу	0,78	0,59
28	Женский	От 20 до 29 лет	Высшее	Службу	0,85	0,63
29	Женский	От 30 до 39 лет	Высшее	Службу	0,91	0,64
30	Мужской	От 20 до 29 лет	Средне-профессиональное /специальное	Службу	0,99	0,67
31	Мужской	От 20 до 29 лет	Средне-профессиональное /специальное	Службу	0,96	0,68
32	Женский	От 20 до 29 лет	Высшее	Службу	0,97	0,71
33	Женский	От 20 до 29 лет	Средне-профессиональное /специальное	Службу	0,9	0,75
34	Женский	От 30 до 39 лет	Высшее	Службу	0,78	0,75
35	Женский	От 20 до 29 лет	Средне-профессиональное /специальное	Службу	0,88	0,75
36	Мужской	От 20 до 29 лет	Средне-профессиональное /специальное	Службу	0,85	0,78
37	Мужской	От 20 до 29 лет	Средне-профессиональное /специальное	Службу	0,77	0,78
38	Женский	До 20 лет	Среднее полное	Учебу	0,91	0,78
39	Женский	От 30 до 39 лет	Высшее	Службу	0,81	0,8
40	Женский	40 лет и более	Высшее	Службу	0,99	0,84

Продолжение таблицы М.2

1	2	3	4	5	6	7
41	Женский	От 30 до 39 лет	Средне-профессиональное /специальное	Службу	0,95	0,86
42	Мужской	От 20 до 29 лет	Средне-профессиональное /специальное	Службу	0,9	0,88
43	Мужской	От 20 до 29 лет	Высшее	Службу	0,81	0,89
44	Женский	От 20 до 29 лет	Средне-профессиональное /специальное	Службу	0,93	0,91
45	Женский	От 20 до 29 лет	Высшее	Службу	0,95	0,91
46	Женский	От 30 до 39 лет	Высшее	Службу	0,77	0,95
47	Мужской	От 30 до 39 лет	Высшее	Службу	0,93	0,95
48	Женский	От 20 до 29 лет	Средне-профессиональное /специальное	Службу	0,95	0,96
49	Мужской	От 20 до 29 лет	Высшее	Службу	0,88	0,98
50	Женский	От 20 до 29 лет	Высшее	Службу	0,77	0,99

Таблица М.3 – Сравнение контрольного и экспериментального предъявлений при значимости темы контрольного предъявления в аудиовизуальном варианте исследования по 3 вопросу

№ п/п	Пол	Возрастные группы	Образование	Кандидат на	ЗВ контрольное предъявление	ЗВ экспериментальное предъявление
1	2	3	4	5	6	7
1	Мужской	От 30 до 39 лет	Высшее	Службу	0,87	0,01
2	Мужской	От 20 до 29 лет	Средне-профессиональное /специальное	Службу	0,9	0,04
3	Женский	От 20 до 29 лет	Высшее	Службу	0,77	0,07
4	Женский	От 20 до 29 лет	Высшее	Службу	0,93	0,09
5	Мужской	От 20 до 29 лет	Средне-профессиональное /специальное	Службу	0,77	0,09
6	Женский	40 лет и более	Средне-профессиональное /специальное	Службу	0,88	0,11
7	Мужской	До 20 лет	Среднее полное	Учебу	1	0,17
8	Мужской	От 20 до 29 лет	Средне-профессиональное /специальное	Службу	0,85	0,17
9	Мужской	От 20 до 29 лет	Средне-профессиональное /специальное	Службу	0,93	0,19

Продолжение таблицы М.3

1	2	3	4	5	6	7
10	Женский	От 20 до 29 лет	Средне-профессиональное /специальное	Службу	0,76	0,24
11	Женский	От 20 до 29 лет	Средне-профессиональное /специальное	Службу	0,77	0,25
12	Мужской	От 20 до 29 лет	Высшее	Службу	0,77	0,29
13	Женский	От 30 до 39 лет	Средне-профессиональное /специальное	Службу	0,87	0,33
14	Женский	От 30 до 39 лет	Высшее	Службу	0,77	0,33
15	Женский	От 20 до 29 лет	Средне-профессиональное /специальное	Службу	0,76	0,33
16	Мужской	От 20 до 29 лет	Средне-профессиональное /специальное	Службу	0,77	0,37
17	Мужской	От 20 до 29 лет	Средне-профессиональное /специальное	Службу	0,77	0,41
18	Женский	От 30 до 39 лет	Высшее	Службу	0,94	0,46
19	Мужской	От 30 до 39 лет	Высшее	Службу	0,99	0,47
20	Мужской	От 20 до 29 лет	Средне-профессиональное /специальное	Службу	0,85	0,5
21	Мужской	От 20 до 29 лет	Средне-профессиональное /специальное	Учебу	0,95	0,53
22	Мужской	От 20 до 29 лет	Средне-профессиональное /специальное	Службу	0,95	0,53
23	Женский	От 30 до 39 лет	Средне-профессиональное /специальное	Службу	0,88	0,58
24	Женский	До 20 лет	Среднее полное	Учебу	0,83	0,58
25	Женский	От 20 до 29 лет	Средне-профессиональное /специальное	Службу	0,83	0,67
26	Женский	От 20 до 29 лет	Средне-профессиональное /специальное	Службу	0,76	0,72
27	Женский	От 20 до 29 лет	Средне-профессиональное /специальное	Службу	0,88	0,72
28	Женский	От 20 до 29 лет	Высшее	Службу	0,9	0,75
29	Женский	До 20 лет	Средне-профессиональное /специальное	Службу	0,76	0,76
30	Мужской	От 20 до 29 лет	Средне-профессиональное /специальное	Службу	0,93	0,78
31	Мужской	От 30 до 39 лет	Высшее	Службу	0,75	0,79

Продолжение таблицы М.3

1	2	3	4	5	6	7
32	Женский	От 20 до 29 лет	Высшее	Службу	0,95	0,8
33	Мужской	От 20 до 29 лет	Средне-профессиональное /специальное	Службу	0,91	0,8
34	Женский	От 20 до 29 лет	Средне-профессиональное /специальное	Службу	0,95	0,8
35	Мужской	От 20 до 29 лет	Средне-профессиональное /специальное	Службу	0,95	0,8
36	Мужской	До 20 лет	Среднее полное	Учебу	0,78	0,86
37	Мужской	От 20 до 29 лет	Высшее	Службу	0,88	0,89
38	Мужской	От 30 до 39 лет	Средне-профессиональное /специальное	Службу	0,88	0,94
39	Мужской	От 20 до 29 лет	Высшее	Службу	0,98	0,95
40	Мужской	От 20 до 29 лет	Высшее	Службу	0,75	0,98

Таблица М.4 – Сравнение контрольного и экспериментального предъявлений при значимости темы контрольного предъявления в аудиовизуальном варианте исследования по 4 вопросу

№ п/п	Пол	Возрастные группы	Образование	Кандидат на	4В контрольное предъявление	4В экспериментальное предъявление
1	2	3	4	5	6	7
1	Женский	От 20 до 29 лет	Средне-профессиональное /специальное	Службу	0,81	0,01
2	Мужской	От 20 до 29 лет	Средне-профессиональное /специальное	Службу	0,77	0,05
3	Женский	От 20 до 29 лет	Средне-профессиональное /специальное	Службу	0,81	0,05
4	Мужской	До 20 лет	Среднее полное	Учебу	0,87	0,06
5	Женский	40 лет и более	Высшее	Службу	0,81	0,07
6	Мужской	От 20 до 29 лет	Средне-профессиональное /специальное	Службу	0,84	0,11
7	Мужской	До 20 лет	Среднее полное	Учебу	0,83	0,11
8	Мужской	От 30 до 39 лет	Средне-профессиональное /специальное	Службу	0,96	0,13
9	Мужской	До 20 лет	Средне-профессиональное /специальное	Службу	0,88	0,17

Продолжение таблицы М.4

1	2	3	4	5	6	7
10	Мужской	От 20 до 29 лет	Средне-профессиональное /специальное	Службу	0,97	0,17
11	Мужской	От 20 до 29 лет	Средне-профессиональное /специальное	Службу	0,77	0,22
12	Мужской	От 20 до 29 лет	Средне-профессиональное /специальное	Службу	0,9	0,25
13	Женский	От 20 до 29 лет	Высшее	Службу	0,93	0,29
14	Женский	От 20 до 29 лет	Высшее	Службу	0,93	0,29
15	Мужской	От 20 до 29 лет	Высшее	Службу	0,81	0,33
16	Женский	От 20 до 29 лет	Высшее	Службу	0,88	0,33
17	Женский	До 20 лет	Среднее полное	Учебу	0,93	0,33
18	Мужской	От 20 до 29 лет	Средне-профессиональное /специальное	Службу	0,81	0,33
19	Женский	От 20 до 29 лет	Высшее	Службу	0,81	0,37
20	Мужской	От 30 до 39 лет	Высшее	Службу	0,95	0,43
21	Мужской	До 20 лет	Средне-профессиональное /специальное	Службу	0,93	0,46
22	Мужской	До 20 лет	Средне-профессиональное /специальное	Службу	0,95	0,47
23	Мужской	От 20 до 29 лет	Средне-профессиональное /специальное	Службу	0,77	0,5
24	Женский	От 30 до 39 лет	Высшее	Службу	0,78	0,53
25	Мужской	От 20 до 29 лет	Высшее	Службу	0,87	0,57
26	Женский	От 20 до 29 лет	Высшее	Службу	0,81	0,58
27	Мужской	До 20 лет	Средне-профессиональное /специальное	Службу	0,93	0,58
28	Мужской	От 20 до 29 лет	Средне-профессиональное /специальное	Службу	0,93	0,63
29	Мужской	От 20 до 29 лет	Средне-профессиональное /специальное	Службу	0,77	0,63
30	Мужской	От 20 до 29 лет	Средне-профессиональное /специальное	Службу	0,85	0,63
31	Женский	До 20 лет	Среднее полное	Учебу	0,95	0,64
32	Мужской	От 20 до 29 лет	Высшее	Службу	0,93	0,67



## Продолжение таблицы М.4

1	2	3	4	5	6	7
33	Мужской	От 20 до 29 лет	Средне-профессиональное /специальное	Службу	0,85	0,67
34	Мужской	От 20 до 29 лет	Средне-профессиональное /специальное	Службу	0,81	0,67
35	Женский	От 20 до 29 лет	Высшее	Службу	0,9	0,71
36	Мужской	От 20 до 29 лет	Среднее полное	Службу	0,95	0,72
37	Женский	От 20 до 29 лет	Средне-профессиональное /специальное	Службу	0,81	0,72
38	Мужской	От 20 до 29 лет	Средне-профессиональное /специальное	Службу	0,81	0,72
39	Мужской	От 20 до 29 лет	Средне-профессиональное /специальное	Службу	0,83	0,74
40	Женский	От 20 до 29 лет	Средне-профессиональное /специальное	Службу	0,86	0,74
41	Женский	От 20 до 29 лет	Средне-профессиональное /специальное	Службу	0,86	0,74
42	Женский	От 20 до 29 лет	Высшее	Службу	0,77	0,75
43	Мужской	От 20 до 29 лет	Средне-профессиональное /специальное	Службу	0,76	0,76
44	Женский	От 20 до 29 лет	Средне-профессиональное /специальное	Службу	0,81	0,81
45	Женский	От 20 до 29 лет	Средне-профессиональное /специальное	Службу	0,78	0,88
46	Мужской	От 20 до 29 лет	Средне-профессиональное /специальное	Службу	0,98	0,93
47	Мужской	От 20 до 29 лет	Средне-профессиональное /специальное	Службу	0,85	0,94
48	Мужской	От 20 до 29 лет	Средне-профессиональное /специальное	Службу	0,83	0,95
49	Мужской	От 20 до 29 лет	Средне-профессиональное /специальное	Службу	0,8	0,96

**Таблица М.5 – Сравнение контрольного и экспериментального предъявлений при значимости темы контрольного предъявления в аудиовизуальном варианте исследования по 5 вопросу**

№ п/п	Пол	Возраст ные группы	Образование	Кандидат на	5В контрольное предъявление	5В экспериментальное предъявление
1	2	3	4	5	6	7
1	Мужской	От 20 до 29 лет	Высшее	Службу	0,81	0,05
2	Женский	От 30 до 39 лет	Высшее	Службу	0,91	0,05
3	Мужской	От 20 до 29 лет	Средне- профессиональное /специальное	Службу	0,97	0,06
4	Мужской	От 20 до 29 лет	Средне- профессиональное /специальное	Службу	0,81	0,06
5	Мужской	От 20 до 29 лет	Средне- профессиональное /специальное	Службу	0,77	0,11
6	Мужской	До 20 лет	Средне- профессиональное /специальное	Службу	0,76	0,11
7	Мужской	До 20 лет	Среднее полное	Учебу	0,91	0,14
8	Мужской	До 20 лет	Среднее полное	Учебу	0,95	0,17
9	Мужской	От 20 до 29 лет	Высшее	Службу	0,93	0,22
10	Женский	От 20 до 29 лет	Средне- профессиональное /специальное	Службу	0,88	0,22
11	Мужской	До 20 лет	Средне- профессиональное /специальное	Службу	0,83	0,22
12	Мужской	От 20 до 29 лет	Средне- профессиональное /специальное	Учебу	0,76	0,24
13	Женский	До 20 лет	Средне- профессиональное /специальное	Службу	0,91	0,24
14	Мужской	До 20 лет	Средне- профессиональное /специальное	Службу	0,94	0,25
15	Мужской	От 20 до 29 лет	Средне- профессиональное /специальное	Службу	0,85	0,25
16	Мужской	От 20 до 29 лет	Средне- профессиональное /специальное	Службу	0,93	0,25
17	Мужской	От 20 до 29 лет	Среднее полное	Учебу	0,78	0,26
18	Женский	От 20 до 29 лет	Высшее	Службу	0,81	0,28
19	Мужской	От 20 до 29 лет	Средне- профессиональное /специальное	Службу	1	0,29
20	Женский	До 20 лет	Среднее полное	Учебу	0,78	0,31
21	Женский	От 30 до 39 лет	Высшее	Службу	0,88	0,33

## Продолжение таблицы М.5

1	2	3	4	5	6	7
22	Мужской	От 20 до 29 лет	Средне-профессиональное /специальное	Службу	0,77	0,33
23	Женский	До 20 лет	Среднее полное	Учебу	0,82	0,34
24	Мужской	От 20 до 29 лет	Средне-профессиональное /специальное	Службу	0,77	0,46
25	Мужской	От 20 до 29 лет	Высшее	Службу	0,76	0,47
26	Женский	От 20 до 29 лет	Средне-профессиональное /специальное	Службу	0,75	0,48
27	Мужской	От 20 до 29 лет	Средне-профессиональное /специальное	Службу	0,84	0,48
28	Женский	От 20 до 29 лет	Высшее	Службу	0,85	0,54
29	Мужской	От 20 до 29 лет	Высшее	Службу	0,87	0,56
30	Женский	40 лет и более	Высшее	Службу	1	0,59
31	Мужской	40 лет и более	Средне-профессиональное /специальное	Службу	0,81	0,67
32	Мужской	От 20 до 29 лет	Средне-профессиональное /специальное	Службу	0,81	0,67
33	Мужской	От 20 до 29 лет	Средне-профессиональное /специальное	Службу	0,81	0,67
34	Мужской	До 20 лет	Среднее полное	Учебу	0,98	0,67
35	Мужской	От 20 до 29 лет	Высшее	Службу	0,75	0,71
36	Мужской	От 30 до 39 лет	Средне-профессиональное /специальное	Службу	0,75	0,71
37	Женский	От 20 до 29 лет	Средне-профессиональное /специальное	Службу	0,76	0,72
38	Женский	До 20 лет	Среднее полное	Учебу	0,91	0,74
39	Женский	40 лет и более	Высшее	Службу	0,85	0,75
40	Женский	От 20 до 29 лет	Средне-профессиональное /специальное	Службу	0,91	0,76
41	Женский	До 20 лет	Среднее полное	Учебу	0,81	0,8
42	Мужской	От 20 до 29 лет	Средне-профессиональное /специальное	Службу	0,85	0,81
43	Мужской	От 20 до 29 лет	Средне-профессиональное /специальное	Службу	0,99	0,81
44	Женский	От 20 до 29 лет	Высшее	Службу	0,88	0,86
45	Женский	От 20 до 29 лет	Среднее полное	Службу	0,77	0,87

Продолжение таблицы М.5

1	2	3	4	5	6	7
46	Мужской	От 20 до 29 лет	Средне-профессиональное /специальное	Службу	0,87	0,88
47	Мужской	От 20 до 29 лет	Средне-профессиональное /специальное	Службу	0,78	0,91
48	Женский	От 20 до 29 лет	Средне-профессиональное /специальное	Службу	0,93	0,93
49	Женский	От 20 до 29 лет	Средне-профессиональное /специальное	Службу	0,91	0,93
50	Женский	От 20 до 29 лет	Средне-профессиональное /специальное	Службу	0,9	0,94
51	Мужской	До 20 лет	Средне-профессиональное /специальное	Службу	0,76	0,95
52	Женский	От 20 до 29 лет	Средне-профессиональное /специальное	Службу	0,93	0,97
53	Женский	От 20 до 29 лет	Средне-профессиональное /специальное	Службу	0,85	0,98
54	Мужской	До 20 лет	Средне-профессиональное /специальное	Службу	0,93	0,98
55	Мужской	До 20 лет	Средне-профессиональное /специальное	Службу	0,93	1

Таблица М.6 – Сравнение контрольного и экспериментального предъявлений при значимости темы контрольного предъявления в аудиовизуальном варианте исследования по 6 вопросу

№ п/п	Пол	Возрастные группы	Образование	Кандидат на	6В контрольное предъявление	6В экспериментальное предъявление
1	2	3	4	5	6	7
1	Мужской	От 20 до 29 лет	Средне-профессиональное /специальное	Службу	0,88	0
2	Женский	От 30 до 39 лет	Высшее	Службу	0,8	0,01
3	Женский	От 20 до 29 лет	Среднее полное	Службу	0,88	0,06
4	Женский	От 20 до 29 лет	Средне-профессиональное /специальное	Службу	0,77	0,06
5	Мужской	До 20 лет	Среднее полное	Учебу	0,81	0,09
6	Мужской	От 20 до 29 лет	Высшее	Службу	0,8	0,14
7	Мужской	От 20 до 29 лет	Средне-профессиональное /специальное	Службу	0,81	0,16

Продолжение таблицы М.6

1	2	3	4	5	6	7
8	Мужской	От 20 до 29 лет	Средне-профессиональное /специальное	Службу	0,88	0,17
9	Мужской	От 20 до 29 лет	Средне-профессиональное /специальное	Службу	0,77	0,19
10	Мужской	От 20 до 29 лет	Высшее	Службу	0,81	0,19
11	Мужской	От 20 до 29 лет	Средне-профессиональное /специальное	Службу	0,77	0,19
12	Женский	От 20 до 29 лет	Высшее	Службу	0,85	0,2
13	Мужской	До 20 лет	Средне-профессиональное /специальное	Службу	0,76	0,2
14	Женский	От 20 до 29 лет	Средне-профессиональное /специальное	Службу	0,76	0,2
15	Женский	От 20 до 29 лет	Средне-профессиональное /специальное	Службу	0,76	0,2
16	Женский	От 20 до 29 лет	Высшее	Службу	0,9	0,22
17	Женский	От 30 до 39 лет	Высшее	Службу	0,75	0,25
18	Мужской	От 30 до 39 лет	Высшее	Службу	0,81	0,29
19	Женский	От 30 до 39 лет	Высшее	Службу	0,78	0,29
20	Женский	От 30 до 39 лет	Высшее	Службу	0,77	0,29
21	Женский	До 20 лет	Среднее полное	Учебу	0,87	0,31
22	Женский	От 30 до 39 лет	Высшее	Службу	0,9	0,33
23	Мужской	От 20 до 29 лет	Высшее	Службу	0,88	0,33
24	Женский	От 20 до 29 лет	Высшее	Службу	0,77	0,37
25	Мужской	От 30 до 39 лет	Высшее	Службу	0,93	0,37
26	Женский	От 30 до 39 лет	Высшее	Службу	0,8	0,4
27	Мужской	От 20 до 29 лет	Средне-профессиональное /специальное	Службу	0,84	0,41
28	Мужской	От 20 до 29 лет	Средне-профессиональное /специальное	Службу	0,88	0,41
29	Женский	От 20 до 29 лет	Средне-профессиональное /специальное	Службу	0,88	0,42
30	Мужской	От 20 до 29 лет	Средне-профессиональное /специальное	Службу	0,91	0,42
31	Женский	От 20 до 29 лет	Высшее	Службу	0,91	0,42

Продолжение таблицы М.6

1	2	3	4	5	6	7
32	Мужской	От 20 до 29 лет	Средне-профессиональное /специальное	Службу	0,75	0,43
33	Мужской	От 20 до 29 лет	Средне-профессиональное /специальное	Службу	0,8	0,43
34	Женский	До 20 лет	Среднее полное	Учебу	0,83	0,47
35	Женский	От 20 до 29 лет	Средне-профессиональное /специальное	Службу	0,98	0,5
36	Мужской	От 20 до 29 лет	Средне-профессиональное /специальное	Службу	0,81	0,5
37	Мужской	От 20 до 29 лет	Высшее	Службу	0,85	0,5
38	Мужской	От 20 до 29 лет	Средне-профессиональное /специальное	Службу	0,77	0,5
39	Женский	От 30 до 39 лет	Высшее	Службу	0,87	0,52
40	Женский	От 20 до 29 лет	Высшее	Службу	0,78	0,58
41	Мужской	От 20 до 29 лет	Средне-профессиональное /специальное	Службу	0,87	0,62
42	Женский	От 20 до 29 лет	Высшее	Службу	0,9	0,63
43	Женский	От 20 до 29 лет	Высшее	Службу	0,81	0,65
44	Женский	40 лет и более	Средне-профессиональное /специальное	Службу	1	0,67
45	Женский	От 30 до 39 лет	Высшее	Службу	1	0,67
46	Женский	От 20 до 29 лет	Высшее	Службу	0,99	0,67
47	Женский	От 20 до 29 лет	Высшее	Службу	0,98	0,67
48	Мужской	От 20 до 29 лет	Средне-профессиональное /специальное	Службу	0,81	0,67
49	Мужской	От 30 до 39 лет	Высшее	Службу	0,88	0,67
50	Мужской	От 20 до 29 лет	Средне-профессиональное /специальное	Службу	0,83	0,69
51	Мужской	От 30 до 39 лет	Высшее	Службу	0,75	0,71
52	Мужской	До 20 лет	Средне-профессиональное /специальное	Службу	0,75	0,74
53	Мужской	От 20 до 29 лет	Высшее	Службу	0,98	0,76
54	Мужской	До 20 лет	Среднее полное	Учебу	0,81	0,76
55	Женский	От 20 до 29 лет	Высшее	Службу	0,77	0,78

Продолжение таблицы М.6

1	2	3	4	5	6	7
56	Мужской	От 20 до 29 лет	Средне-профессиональное /специальное	Службу	0,87	0,78
57	Женский	От 20 до 29 лет	Высшее	Службу	0,88	0,8
58	Женский	От 30 до 39 лет	Высшее	Службу	0,81	0,81
59	Женский	От 20 до 29 лет	Средне-профессиональное /специальное	Службу	0,88	0,81
60	Мужской	От 30 до 39 лет	Высшее	Службу	0,75	0,83
61	Мужской	От 30 до 39 лет	Высшее	Службу	0,88	0,83
62	Мужской	40 лет и более	Средне-профессиональное /специальное	Службу	0,88	0,91
63	Женский	До 20 лет	Средне-профессиональное /специальное	Службу	0,94	0,91
64	Мужской	От 20 до 29 лет	Средне-профессиональное /специальное	Службу	0,96	0,91
65	Женский	От 20 до 29 лет	Высшее	Службу	0,8	0,93
66	Женский	До 20 лет	Среднее полное	Учебу	0,95	0,93
67	Женский	От 20 до 29 лет	Средне-профессиональное /специальное	Службу	1	0,95
68	Мужской	До 20 лет	Среднее полное	Учебу	0,75	0,95
69	Женский	От 30 до 39 лет	Высшее	Службу	0,87	0,96
70	Женский	До 20 лет	Среднее полное	Учебу	0,91	0,96
71	Женский	От 20 до 29 лет	Средне-профессиональное /специальное	Службу	1	0,99
72	Мужской	От 20 до 29 лет	Высшее	Службу	0,9	0,99
73	Мужской	До 20 лет	Среднее полное	Учебу	0,76	0,99
74	Женский	До 20 лет	Среднее полное	Учебу	0,75	0,99
75	Мужской	От 20 до 29 лет	Средне-профессиональное /специальное	Службу	0,78	0,99
76	Мужской	От 20 до 29 лет	Средне-профессиональное /специальное	Службу	0,99	1

**Таблица М.7 – Сравнение контрольного и экспериментального предъявлений при значимости темы контрольного предъявления в аудиовизуальном варианте исследования по 7 вопросу**

№ п/п	Пол	Возрастн ые группы	Образование	Кандидат на	7В контрольное предъявление	7В экспериментальное предъявление
1	2	3	4	5	6	7
1	Мужской	До 20 лет	Средне- профессиональное /специальное	Службу	0,91	0,02
2	Мужской	От 20 до 29 лет	Средне- профессиональное /специальное	Службу	0,95	0,03
3	Мужской	До 20 лет	Среднее полное	Учебу	0,81	0,07
4	Мужской	От 20 до 29 лет	Средне- профессиональное /специальное	Службу	0,95	0,11
5	Женский	От 30 до 39 лет	Высшее	Службу	0,85	0,19
6	Мужской	От 20 до 29 лет	Высшее	Службу	0,8	0,21
7	Женский	От 20 до 29 лет	Высшее	Службу	0,85	0,22
8	Мужской	От 20 до 29 лет	Средне- профессиональное /специальное	Службу	0,91	0,23
9	Женский	До 20 лет	Средне- профессиональное /специальное	Службу	0,75	0,25
10	Мужской	До 20 лет	Среднее полное	Учебу	0,87	0,26
11	Мужской	От 20 до 29 лет	Средне- профессиональное /специальное	Службу	0,9	0,29
12	Женский	От 30 до 39 лет	Высшее	Службу	0,99	0,33
13	Мужской	От 30 до 39 лет	Высшее	Службу	0,81	0,33
14	Мужской	До 20 лет	Среднее полное	Учебу	0,93	0,33
15	Мужской	От 20 до 29 лет	Средне- профессиональное /специальное	Службу	0,78	0,36
16	Мужской	От 20 до 29 лет	Средне- профессиональное /специальное	Службу	0,88	0,37
17	Женский	До 20 лет	Среднее полное	Учебу	0,88	0,37
18	Мужской	От 20 до 29 лет	Средне- профессиональное /специальное	Службу	0,81	0,41
19	Мужской	От 20 до 29 лет	Средне- профессиональное /специальное	Службу	0,85	0,41
20	Мужской	От 20 до 29 лет	Средне- профессиональное /специальное	Службу	0,81	0,41
21	Женский	От 20 до 29 лет	Высшее	Службу	0,77	0,46
22	Женский	От 20 до 29 лет	Высшее	Службу	0,76	0,53



## Продолжение таблицы М.7

1	2	3	4	5	6	7
23	Женский	До 20 лет	Среднее полное	Учебу	0,85	0,58
24	Мужской	От 20 до 29 лет	Средне-профессиональное /специальное	Службу	0,96	0,62
25	Мужской	От 20 до 29 лет	Высшее	Службу	0,75	0,63
26	Мужской	От 20 до 29 лет	Средне-профессиональное /специальное	Службу	0,85	0,63
27	Женский	От 20 до 29 лет	Высшее	Службу	0,95	0,67
28	Женский	От 20 до 29 лет	Средне-профессиональное /специальное	Службу	0,85	0,67
29	Женский	От 20 до 29 лет	Высшее	Службу	0,81	0,67
30	Мужской	От 20 до 29 лет	Высшее	Службу	0,75	0,7
31	Мужской	От 20 до 29 лет	Высшее	Службу	0,75	0,75
32	Мужской	От 20 до 29 лет	Средне-профессиональное /специальное	Службу	0,96	0,75
33	Мужской	От 20 до 29 лет	Средне-профессиональное /специальное	Службу	0,81	0,75
34	Женский	От 30 до 39 лет	Высшее	Службу	0,9	0,78
35	Мужской	От 20 до 29 лет	Средне-профессиональное /специальное	Службу	0,85	0,78
36	Мужской	От 20 до 29 лет	Высшее	Службу	0,77	0,81
37	Мужской	От 20 до 29 лет	Средне-профессиональное /специальное	Службу	0,81	0,81
38	Женский	От 20 до 29 лет	Средне-профессиональное /специальное	Службу	0,82	0,82
39	Женский	От 20 до 29 лет	Средне-профессиональное /специальное	Службу	0,75	0,83
40	Женский	От 30 до 39 лет	Высшее	Службу	0,75	0,84
41	Женский	От 20 до 29 лет	Средне-профессиональное /специальное	Службу	0,85	0,85
42	Мужской	До 20 лет	Среднее полное	Учебу	0,75	0,85
43	Мужской	От 20 до 29 лет	Средне-профессиональное /специальное	Службу	0,81	0,87
44	Мужской	До 20 лет	Средне-профессиональное /специальное	Службу	0,76	0,89
45	Мужской	От 20 до 29 лет	Высшее	Службу	0,95	0,95
46	Мужской	От 20 до 29 лет	Высшее	Службу	0,93	0,96

Продолжение таблицы М.7

1	2	3	4	5	6	7
47	Мужской	От 20 до 29 лет	Средне-профессиональное /специальное	Службу	0,77	0,96
48	Мужской	От 20 до 29 лет	Средне-профессиональное /специальное	Службу	0,9	0,97

**Таблица М.8 – Сравнение контрольного и экспериментального предъявлений при значимости темы контрольного предъявления в аудиовизуальном варианте исследования по 8 вопросу**

№ п/п	Пол	Возрастные группы	Образование	Кандидат на	8В контрольное предъявление	8В экспериментальное предъявление
1	2	3	4	5	6	7
1	Мужской	От 30 до 39 лет	Средне-профессиональное /специальное	Службу	0,97	0,03
2	Женский	От 20 до 29 лет	Высшее	Службу	0,81	0,11
3	Мужской	От 20 до 29 лет	Высшее	Службу	0,96	0,14
4	Женский	От 20 до 29 лет	Средне-профессиональное /специальное	Службу	0,81	0,16
5	Мужской	От 20 до 29 лет	Средне-профессиональное /специальное	Службу	0,85	0,16
6	Мужской	От 20 до 29 лет	Высшее	Службу	0,8	0,21
7	Женский	От 20 до 29 лет	Высшее	Службу	0,77	0,29
8	Женский	От 20 до 29 лет	Средне-профессиональное /специальное	Службу	0,93	0,37
9	Женский	От 30 до 39 лет	Высшее	Службу	0,9	0,37
10	Мужской	От 20 до 29 лет	Средне-профессиональное /специальное	Службу	0,9	0,41
11	Мужской	От 30 до 39 лет	Высшее	Службу	0,94	0,42
12	Мужской	От 30 до 39 лет	Высшее	Службу	0,8	0,52
13	Мужской	От 20 до 29 лет	Средне-профессиональное /специальное	Службу	0,77	0,53
14	Мужской	От 20 до 29 лет	Высшее	Службу	0,98	0,54
15	Мужской	40 лет и более	Средне-профессиональное /специальное	Службу	0,81	0,54
16	Мужской	От 20 до 29 лет	Высшее	Службу	0,94	0,54
17	Женский	От 20 до 29 лет	Среднее полное	Службу	0,77	0,63

**Продолжение таблицы М.8**

<b>1</b>	<b>2</b>	<b>3</b>	<b>4</b>	<b>5</b>	<b>6</b>	<b>7</b>
18	Женский	40 лет и более	Высшее	Службу	0,81	0,67
19	Женский	От 30 до 39 лет	Высшее	Службу	0,93	0,71
20	Мужской	От 20 до 29 лет	Средне-профессиональное /специальное	Службу	0,85	0,75
21	Мужской	От 20 до 29 лет	Высшее	Службу	0,75	0,79
22	Мужской	От 20 до 29 лет	Высшее	Службу	0,99	0,86
23	Мужской	От 30 до 39 лет	Средне-профессиональное /специальное	Службу	0,8	0,86
24	Мужской	От 20 до 29 лет	Высшее	Службу	0,98	0,98

**Приложение Н. Значимость темы контрольного и незначимость экспериментального аудиовизуального варианта относительно гендерных различий**

**Таблица Н.1 – Сравнение значимости темы контрольного и незначимости темы экспериментального предъявлений относительно мужского пола**

<b>№ п/п</b>	<b>Пол</b>	<b>Возрастные группы</b>	<b>Образование</b>	<b>Кандидат на</b>	<b>Контрольное предъявление</b>	<b>Экспериментальное предъявление</b>
<b>1</b>	<b>2</b>	<b>3</b>	<b>4</b>	<b>5</b>	<b>6</b>	<b>7</b>
1	Мужской	От 20 до 29 лет	Высшее	Службу	0,81	0,22
2	Мужской	От 20 до 29 лет	Высшее	Службу	0,75	0,12
3	Мужской	До 20 лет	Среднее полное	Учебу	0,95	0,17
4	Мужской	До 20 лет	Среднее полное	Учебу	0,81	0,07
5	Мужской	До 20 лет	Средне-профессиональное/специальное	Службу	0,88	0,17
6	Мужской	До 20 лет	Средне-профессиональное/специальное	Службу	0,91	0,02
7	Мужской	До 20 лет	Среднее полное	Учебу	1	0,17
8	Мужской	От 20 до 29 лет	Средне-профессиональное/специальное	Службу	0,76	0,02
9	Мужской	От 20 до 29 лет	Средне-профессиональное/специальное	Службу	0,88	0,17
10	Мужской	До 20 лет	Средне-профессиональное/специальное	Службу	0,94	0,25
11	Мужской	От 20 до 29 лет	Средне-профессиональное/специальное	Службу	0,93	0,19
12	Мужской	До 20 лет	Среднее полное	Учебу	0,81	0,09
13	Мужской	До 20 лет	Средне-профессиональное/специальное	Службу	0,81	0,17
14	Мужской	До 20 лет	Средне-профессиональное/специальное	Службу	0,76	0,2
15	Мужской	От 20 до 29 лет	Средне-профессиональное/специальное	Службу	0,85	0,25
16	Мужской	От 20 до 29 лет	Средне-профессиональное/специальное	Службу	0,81	0,03
17	Мужской	От 20 до 29 лет	Средне-профессиональное/специальное	Службу	0,95	0,11
18	Мужской	От 20 до 29 лет	Средне-профессиональное/специальное	Службу	0,85	0,17

## Продолжение таблицы Н.1

1	2	3	4	5	6	7
19	Мужской	От 20 до 29 лет	Средне-профессиональное/специальное	Службу	0,85	0,11
20	Мужской	От 20 до 29 лет	Высшее	Службу	0,93	0,22
21	Мужской	От 20 до 29 лет	Средне-профессиональное/специальное	Учебу	0,76	0,24
22	Мужской	От 20 до 29 лет	Средне-профессиональное/специальное	Службу	0,77	0,11
23	Мужской	От 20 до 29 лет	Средне-профессиональное/специальное	Службу	0,88	0
24	Мужской	От 20 до 29 лет	Средне-профессиональное/специальное	Службу	0,77	0,19
25	Мужской	От 20 до 29 лет	Средне-профессиональное/специальное	Службу	0,91	0,23
26	Мужской	От 20 до 29 лет	Высшее	Службу	0,87	0,14
27	Мужской	От 20 до 29 лет	Высшее	Службу	0,8	0,14
28	Мужской	От 20 до 29 лет	Высшее	Службу	0,8	0,21
29	Мужской	От 30 до 39 лет	Средне-профессиональное/специальное	Службу	0,96	0,13
30	Мужской	От 20 до 29 лет	Средне-профессиональное/специальное	Службу	0,99	0,21
31	Мужской	От 20 до 29 лет	Высшее	Службу	0,81	0,05
32	Мужской	От 20 до 29 лет	Средне-профессиональное/специальное	Службу	0,84	0,11
33	Мужской	До 20 лет	Среднее полное	Учебу	0,83	0,11
34	Мужской	До 20 лет	Среднее полное	Учебу	0,87	0,06
35	Мужской	До 20 лет	Среднее полное	Учебу	0,91	0,14
36	Мужской	От 30 до 39 лет	Высшее	Службу	0,84	0,25
37	Мужской	От 20 до 29 лет	Средне-профессиональное/специальное	Службу	0,88	0,19
38	Мужской	От 20 до 29 лет	Средне-профессиональное/специальное	Службу	0,9	0,25
39	Мужской	От 20 до 29 лет	Средне-профессиональное/специальное	Службу	0,95	0,03
40	Мужской	От 20 до 29 лет	Средне-профессиональное/специальное	Службу	0,97	0,06

Продолжение таблицы Н.1

1	2	3	4	5	6	7
41	Мужской	От 20 до 29 лет	Средне-профессиональное/специальное	Службу	0,81	0,22
42	Мужской	От 30 до 39 лет	Высшее	Службу	0,87	0,01
43	Мужской	От 20 до 29 лет	Средне-профессиональное/специальное	Службу	0,81	0,16
44	Мужской	До 20 лет	Средне-профессиональное/специальное	Службу	0,76	0,11
45	Мужской	От 20 до 29 лет	Средне-профессиональное/специальное	Службу	0,95	0,17
46	Мужской	От 20 до 29 лет	Средне-профессиональное/специальное	Службу	0,97	0,17
47	Мужской	От 20 до 29 лет	Средне-профессиональное/специальное	Службу	0,77	0,11
48	Мужской	От 20 до 29 лет	Средне-профессиональное/специальное	Службу	0,9	0,04
49	Мужской	От 20 до 29 лет	Средне-профессиональное/специальное	Службу	0,77	0,22
50	Мужской	До 20 лет	Средне-профессиональное/специальное	Службу	0,83	0,22
51	Мужской	От 20 до 29 лет	Высшее	Службу	0,81	0,19
52	Мужской	От 20 до 29 лет	Средне-профессиональное/специальное	Службу	1	0,07
53	Мужской	От 20 до 29 лет	Средне-профессиональное/специальное	Службу	0,77	0,09
54	Мужской	От 20 до 29 лет	Средне-профессиональное/специальное	Службу	0,81	0,06
55	Мужской	От 20 до 29 лет	Средне-профессиональное/специальное	Службу	0,77	0,19
56	Мужской	От 20 до 29 лет	Средне-профессиональное/специальное	Службу	0,77	0,05
57	Мужской	От 20 до 29 лет	Средне-профессиональное/специальное	Службу	0,93	0,25
58	Мужской	От 30 до 39 лет	Средне-профессиональное/специальное	Службу	0,97	0,03
59	Мужской	От 20 до 29 лет	Высшее	Службу	0,96	0,14
60	Мужской	От 20 до 29 лет	Средне-профессиональное/специальное	Службу	0,85	0,16
61	Мужской	От 20 до 29 лет	Высшее	Службу	0,8	0,21

**Таблица Н.2 – Сравнение значимости темы контрольного и незначимости темы экспериментального предъявлений относительно женского пола**

№ п/п	Пол	Возрастные группы	Образование	Кандидат на	Контрольное предъявление	Экспериментальное предъявление
1	2	3	4	5	6	7
1	Женский	От 30 до 39 лет	Высшее	Службу	0,91	0,05
2	Женский	От 30 до 39 лет	Высшее	Службу	0,8	0,01
3	Женский	От 30 до 39 лет	Высшее	Службу	0,93	0,07
4	Женский	От 20 до 29 лет	Средне-профессиональное/специальное	Службу	0,81	0,05
5	Женский	От 30 до 39 лет	Высшее	Службу	0,75	0,25
6	Женский	До 20 лет	Средне-профессиональное/специальное	Службу	0,75	0,25
7	Женский	От 20 до 29 лет	Высшее	Службу	0,9	0,22
8	Женский	От 20 до 29 лет	Высшее	Службу	0,85	0,2
9	Женский	От 30 до 39 лет	Высшее	Службу	0,94	0,16
10	Женский	От 20 до 29 лет	Высшее	Службу	0,85	0,2
11	Женский	От 30 до 39 лет	Средне-профессиональное/специальное	Службу	0,76	0,07
12	Женский	40 лет и более	Высшее	Службу	0,81	0,07
13	Женский	От 20 до 29 лет	Среднее полное	Службу	0,88	0,06
14	Женский	От 20 до 29 лет	Средне-профессиональное/специальное	Службу	0,76	0,2
15	Женский	До 20 лет	Среднее полное	Учебу	0,76	0,24
16	Женский	40 лет и более	Средне-профессиональное/специальное	Службу	0,88	0,11
17	Женский	От 20 до 29 лет	Высшее	Службу	0,99	0,14
18	Женский	От 20 до 29 лет	Средне-профессиональное/специальное	Службу	0,77	0,06
19	Женский	От 20 до 29 лет	Средне-профессиональное/специальное	Службу	0,76	0,2
20	Женский	От 20 до 29 лет	Средне-профессиональное/специальное	Службу	0,88	0,22
21	Женский	От 20 до 29 лет	Средне-профессиональное/специальное	Службу	0,81	0,01
22	Женский	От 30 до 39 лет	Высшее	Службу	0,77	0,06

## Продолжение таблицы Н.2

1	2	3	4	5	6	7
23	Женский	От 20 до 29 лет	Высшее	Службу	0,93	0,09
24	Женский	От 20 до 29 лет	Высшее	Службу	0,77	0,07
25	Женский	От 20 до 29 лет	Высшее	Службу	0,85	0,22
26	Женский	От 20 до 29 лет	Средне-профессиональное/специальное	Службу	0,77	0,25
27	Женский	От 30 до 39 лет	Высшее	Службу	0,88	0,09
28	Женский	От 30 до 39 лет	Высшее	Службу	0,85	0,19
29	Женский	До 20 лет	Средне-профессиональное/специальное	Службу	0,91	0,24
30	Женский	От 20 до 29 лет	Средне-профессиональное/специальное	Службу	0,76	0,24
31	Женский	От 20 до 29 лет	Высшее	Службу	0,81	0,11
32	Женский	От 20 до 29 лет	Средне-профессиональное/специальное	Службу	0,81	0,16



**Приложение II. Значимость темы контрольного предъявления визуальный вариант**

**Таблица П.1 – Сравнение контрольного и экспериментального предъявлений при значимости темы контрольного предъявления в визуальном варианте исследования по 1 вопросу**

<b>№ п/п</b>	<b>Пол</b>	<b>Возрастные группы</b>	<b>Образование</b>	<b>Кандидат на</b>	<b>1В контрольное предъявление</b>	<b>1В экспериментальное предъявление</b>
<b>1</b>	<b>2</b>	<b>3</b>	<b>4</b>	<b>5</b>	<b>6</b>	<b>7</b>
1	Женский	От 20 до 29 лет	Высшее	Службу	0,84	0,02
2	Женский	До 20 лет	Среднее полное	Учебу	0,9	0,17
3	Мужской	От 20 до 29 лет	Высшее	Службу	0,9	0,19
4	Женский	До 20 лет	Среднее полное	Учебу	0,91	0,2
5	Мужской	От 20 до 29 лет	Средне-профессиональное /специальное	Службу	0,77	0,25
6	Мужской	От 30 до 39 лет	Высшее	Службу	0,96	0,29
7	Женский	От 20 до 29 лет	Высшее	Службу	0,81	0,33
8	Женский	До 20 лет	Среднее полное	Учебу	0,83	0,36
9	Мужской	До 20 лет	Среднее полное	Учебу	0,77	0,37
10	Женский	От 20 до 29 лет	Высшее	Службу	0,9	0,38
11	Мужской	До 20 лет	Среднее полное	Учебу	0,78	0,45
12	Женский	От 20 до 29 лет	Высшее	Службу	0,85	0,47
13	Мужской	До 20 лет	Среднее полное	Службу	0,85	0,47
14	Мужской	От 20 до 29 лет	Средне-профессиональное /специальное	Службу	0,76	0,47
15	Мужской	От 20 до 29 лет	Высшее	Службу	0,77	0,5
16	Женский	До 20 лет	Средне-профессиональное /специальное	Службу	0,85	0,53
17	Женский	От 20 до 29 лет	Высшее	Службу	0,96	0,63
18	Женский	От 20 до 29 лет	Высшее	Службу	0,77	0,63
19	Женский	До 20 лет	Среднее полное	Службу	0,76	0,67
20	Женский	До 20 лет	Среднее полное	Службу	0,76	0,67
21	Женский	От 20 до 29 лет	Высшее	Службу	0,88	0,67
22	Женский	До 20 лет	Средне-профессиональное /специальное	Службу	0,85	0,71
23	Женский	От 20 до 29 лет	Высшее	Службу	0,75	0,75
24	Женский	От 20 до 29 лет	Средне-профессиональное /специальное	Службу	0,85	0,76
25	Женский	До 20 лет	Среднее полное	Учебу	0,99	0,8

Продолжение таблицы П.1

1	2	3	4	5	6	7
26	Мужской	От 20 до 29 лет	Средне-профессиональное /специальное	Службу	0,81	0,83
27	Мужской	От 20 до 29 лет	Высшее	Службу	0,75	0,86
28	Женский	До 20 лет	Средне-профессиональное /специальное	Службу	0,94	0,87
29	Женский	От 20 до 29 лет	Средне-профессиональное /специальное	Службу	0,85	0,91
30	Женский	До 20 лет	Среднее полное	Учебу	0,97	0,95
31	Женский	От 20 до 29 лет	Высшее	Службу	0,96	0,95
32	Женский	От 20 до 29 лет	Высшее	Службу	0,93	0,96
33	Мужской	От 20 до 29 лет	Средне-профессиональное /специальное	Службу	0,97	0,98
34	Мужской	От 20 до 29 лет	Средне-профессиональное /специальное	Службу	0,9	0,98
35	Женский	До 20 лет	Среднее полное	Учебу	0,83	0,99
36	Мужской	От 20 до 29 лет	Средне-профессиональное /специальное	Службу	0,88	0,99
37	Мужской	От 20 до 29 лет	Средне-профессиональное /специальное	Службу	0,81	1

Таблица П.2 – Сравнение контрольного и экспериментального предъявлений при значимости темы контрольного предъявления в визуальном варианте исследования по 2 вопросу

№ п/п	Пол	Возрастные группы	Образование	Кандидат на	2В контрольное предъявление	2В экспериментальное предъявление
1	2	3	4	5	6	7
1	Мужской	От 20 до 29 лет	Высшее	Службу	0,75	0,01
2	Женский	От 20 до 29 лет	Высшее	Службу	0,8	0,04
3	Женский	До 20 лет	Средне-профессиональное /специальное	Службу	0,98	0,05
4	Мужской	От 20 до 29 лет	Высшее	Службу	0,81	0,07
5	Мужской	От 30 до 39 лет	Высшее	Службу	0,81	0,07
6	Мужской	До 20 лет	Среднее полное	Учебу	0,9	0,09
7	Женский	От 20 до 29 лет	Высшее	Службу	0,87	0,12
8	Мужской	От 20 до 29 лет	Высшее	Службу	0,99	0,16
9	Мужской	40 лет и более	Высшее	Службу	0,88	0,16

Продолжение таблицы П.2

1	2	3	4	5	6	7
10	Мужской	До 20 лет	Среднее полное	Службу	0,88	0,22
11	Мужской	От 20 до 29 лет	Средне-профессиональное /специальное	Службу	0,93	0,22
12	Женский	До 20 лет	Среднее полное	Учебу	0,85	0,22
13	Женский	До 20 лет	Средне-профессиональное /специальное	Службу	0,95	0,28
14	Мужской	От 20 до 29 лет	Средне-профессиональное /специальное	Службу	0,76	0,37
15	Женский	До 20 лет	Среднее полное	Учебу	0,98	0,42
16	Мужской	От 30 до 39 лет	Высшее	Службу	0,95	0,43
17	Мужской	40 лет и более	Высшее	Службу	0,96	0,48
18	Мужской	От 20 до 29 лет	Средне-профессиональное /специальное	Службу	0,77	0,5
19	Женский	От 20 до 29 лет	Средне-профессиональное /специальное	Службу	0,97	0,57
20	Мужской	До 20 лет	Среднее полное	Службу	0,77	0,63
21	Женский	От 20 до 29 лет	Высшее	Службу	1	0,67
22	Мужской	От 20 до 29 лет	Средне-профессиональное /специальное	Службу	0,97	0,72
23	Женский	От 20 до 29 лет	Высшее	Службу	0,81	0,8
24	Женский	От 20 до 29 лет	Высшее	Службу	0,84	0,88

Таблица П.3 – Сравнение контрольного и экспериментального предъявлений при значимости темы контрольного предъявления в визуальном варианте исследования по 3 вопросу

№ п/п	Пол	Возрастные группы	Образование	Кандидат на	ЗВ контрольное предъявление	ЗВ экспериментальное предъявление
1	2	3	4	5	6	7
1	Мужской	От 20 до 29 лет	Средне-профессиональное /специальное	Службу	0,98	0,04
2	Мужской	От 20 до 29 лет	Средне-профессиональное /специальное	Службу	0,9	0,06
3	Мужской	От 30 до 39 лет	Высшее	Службу	0,94	0,13
4	Мужской	От 20 до 29 лет	Средне-профессиональное /специальное	Службу	0,81	0,14
5	Мужской	От 20 до 29 лет	Средне-профессиональное /специальное	Службу	0,77	0,16

## Продолжение таблицы П.3

1	2	3	4	5	6	7
6	Женский	От 20 до 29 лет	Средне-профессиональное /специальное	Службу	0,77	0,16
7	Женский	До 20 лет	Среднее полное	Учебу	0,83	0,18
8	Мужской	От 30 до 39 лет	Высшее	Службу	0,93	0,21
9	Женский	От 20 до 29 лет	Средне-профессиональное /специальное	Службу	0,76	0,37
10	Мужской	До 20 лет	Средне-профессиональное /специальное	Службу	0,88	0,37
11	Женский	До 20 лет	Среднее полное	Учебу	0,83	0,4
12	Мужской	От 30 до 39 лет	Средне-профессиональное /специальное	Службу	0,81	0,41
13	Женский	От 20 до 29 лет	Средне-профессиональное /специальное	Службу	0,88	0,42
14	Мужской	От 20 до 29 лет	Средне-профессиональное /специальное	Службу	0,95	0,42
15	Мужской	От 20 до 29 лет	Средне-профессиональное /специальное	Службу	0,88	0,46
16	Женский	До 20 лет	Средне-профессиональное /специальное	Службу	0,81	0,46
17	Мужской	До 20 лет	Среднее полное	Службу	0,81	0,47
18	Женский	До 20 лет	Среднее полное	Службу	0,97	0,53
19	Мужской	До 20 лет	Среднее полное	Учебу	0,91	0,64
20	Мужской	От 20 до 29 лет	Среднее полное	Учебу	0,93	0,67
21	Мужской	От 20 до 29 лет	Средне-профессиональное /специальное	Службу	0,75	0,67
22	Мужской	40 лет и более	Высшее	Службу	0,98	0,67
23	Женский	От 30 до 39 лет	Высшее	Службу	0,75	0,79
24	Женский	До 20 лет	Средне-профессиональное /специальное	Службу	0,76	0,8
25	Мужской	До 20 лет	Среднее полное	Учебу	0,98	0,83

**Таблица П.4 – Сравнение контрольного и экспериментального предъявлений при значимости темы контрольного предъявления в визуальном варианте исследования по 4 вопросу**

№ п/п	Пол	Возрастные группы	Образование	Кандидат на	4В контрольное предъявление	4В экспериментальное предъявление
1	2	3	4	5	6	7
1	Женский	До 20 лет	Среднее полное	Учебу	0,84	0,07
2	Мужской	От 20 до 29 лет	Высшее	Службу	0,81	0,09

Продолжение таблицы П.4

1	2	3	4	5	6	7
3	Мужской	До 20 лет	Среднее полное	Учебу	0,87	0,11
4	Женский	От 20 до 29 лет	Средне-профессиональное /специальное	Службу	0,81	0,17
5	Мужской	От 20 до 29 лет	Средне-профессиональное /специальное	Службу	0,88	0,22
6	Женский	От 20 до 29 лет	Высшее	Службу	0,91	0,28
7	Женский	До 20 лет	Среднее полное	Службу	0,88	0,42
8	Женский	От 20 до 29 лет	Высшее	Службу	0,81	0,46
9	Женский	От 20 до 29 лет	Средне-профессиональное /специальное	Службу	0,98	0,47
10	Мужской	До 20 лет	Среднее полное	Учебу	0,83	0,53
11	Женский	От 20 до 29 лет	Средне-профессиональное /специальное	Службу	0,93	0,67
12	Женский	От 30 до 39 лет	Высшее	Службу	0,75	0,71
13	Женский	От 20 до 29 лет	Высшее	Службу	0,78	0,76
14	Женский	До 20 лет	Средне-профессиональное /специальное	Службу	0,81	0,8
15	Женский	От 20 до 29 лет	Высшее	Службу	0,93	0,87
16	Женский	От 20 до 29 лет	Высшее	Службу	0,88	0,93

**Таблица П.5 – Сравнение контрольного и экспериментального предъявлений при значимости темы контрольного предъявления в визуальном варианте исследования по 5 вопросу**

№ п/п	Пол	Возрастные группы	Образование	Кандидат на	5В контрольное предъявление	5В экспериментальное предъявление
1	2	3	4	5	6	7
1	Женский	От 20 до 29 лет	Высшее	Службу	0,77	0,01
2	Мужской	От 20 до 29 лет	Средне-профессиональное /специальное	Службу	0,76	0,04
3	Мужской	От 30 до 39 лет	Высшее	Службу	0,85	0,22
4	Женский	От 30 до 39 лет	Высшее	Службу	0,85	0,22
5	Мужской	От 20 до 29 лет	Средне-профессиональное /специальное	Службу	0,85	0,25
6	Мужской	От 30 до 39 лет	Высшее	Службу	0,84	0,29
7	Мужской	От 30 до 39 лет	Высшее	Службу	0,95	0,33
8	Женский	От 30 до 39 лет	Высшее	Службу	0,98	0,37

Продолжение таблицы П.5

1	2	3	4	5	6	7
9	Мужской	От 20 до 29 лет	Средне-профессиональное /специальное	Службу	0,93	0,37
10	Женский	До 20 лет	Среднее полное	Учебу	0,91	0,42
11	Женский	До 20 лет	Среднее полное	Учебу	0,83	0,53
12	Мужской	От 20 до 29 лет	Средне-профессиональное /специальное	Службу	0,81	0,54
13	Мужской	До 20 лет	Среднее полное	Службу	0,93	0,58
14	Мужской	От 20 до 29 лет	Высшее	Службу	0,87	0,62
15	Мужской	До 20 лет	Среднее полное	Службу	0,77	0,63
16	Женский	До 20 лет	Средне-профессиональное /специальное	Службу	0,76	0,67
17	Женский	До 20 лет	Среднее полное	Учебу	0,81	0,71
18	Женский	До 20 лет	Средне-профессиональное /специальное	Службу	0,76	0,76
19	Мужской	До 20 лет	Среднее полное	Учебу	0,95	0,78
20	Мужской	От 20 до 29 лет	Средне-профессиональное /специальное	Службу	0,98	0,78
21	Женский	До 20 лет	Средне-профессиональное /специальное	Службу	0,85	0,83
22	Мужской	От 20 до 29 лет	Средне-профессиональное /специальное	Службу	0,99	0,88
23	Мужской	От 20 до 29 лет	Средне-профессиональное /специальное	Службу	0,93	0,91
24	Женский	До 20 лет	Среднее полное	Учебу	0,88	0,96
25	Мужской	От 30 до 39 лет	Высшее	Службу	0,88	0,97
26	Мужской	От 20 до 29 лет	Средне-профессиональное /специальное	Службу	0,98	0,99

Таблица П.6 – Сравнение контрольного и экспериментального предъявлений при значимости темы контрольного предъявления в визуальном варианте исследования по 6 вопросу

№ п/п	Пол	Возрастные группы	Образование	Кандидат на	6В контрольное предъявление	6В экспериментальное предъявление
1	2	3	4	5	6	7
1	Мужской	От 20 до 29 лет	Средне-профессиональное /специальное	Службу	0,93	0,06
2	Мужской	До 20 лет	Среднее полное	Учебу	1	0,11
3	Мужской	От 20 до 29 лет	Высшее	Службу	0,77	0,11

## Продолжение таблицы П.6

1	2	3	4	5	6	7
4	Мужской	От 20 до 29 лет	Средне-профессиональное /специальное	Службу	0,99	0,17
5	Мужской	До 20 лет	Средне-профессиональное /специальное	Службу	0,81	0,22
6	Женский	От 20 до 29 лет	Высшее	Службу	0,81	0,24
7	Мужской	От 20 до 29 лет	Средне-профессиональное /специальное	Службу	0,85	0,28
8	Мужской	От 20 до 29 лет	Средне-профессиональное /специальное	Службу	0,99	0,37
9	Мужской	От 20 до 29 лет	Средне-профессиональное /специальное	Службу	0,77	0,46
10	Мужской	От 20 до 29 лет	Средне-профессиональное /специальное	Службу	0,93	0,47
11	Мужской	До 20 лет	Среднее полное	Службу	0,81	0,5
12	Мужской	До 20 лет	Среднее полное	Учебу	0,81	0,53
13	Мужской	От 20 до 29 лет	Средне-профессиональное /специальное	Службу	0,83	0,53
14	Мужской	От 30 до 39 лет	Высшее	Службу	0,97	0,53
15	Мужской	40 лет и старше	Высшее	Службу	0,81	0,58
16	Женский	До 20 лет	Среднее полное	Учебу	0,76	0,58
17	Женский	До 20 лет	Средне-профессиональное /специальное	Службу	0,76	0,63
18	Мужской	От 20 до 29 лет	Средне-профессиональное /специальное	Службу	0,81	0,63
19	Женский	40 лет и старше	Высшее	Службу	0,94	0,63
20	Женский	От 20 до 29 лет	Средне-профессиональное /специальное	Службу	0,81	0,67
21	Мужской	До 20 лет	Средне-профессиональное /специальное	Службу	0,91	0,67
22	Женский	От 20 до 29 лет	Высшее	Службу	0,9	0,71
23	Женский	До 20 лет	Среднее полное	Учебу	0,83	0,74
24	Женский	От 20 до 29 лет	Высшее	Службу	0,77	0,78
25	Мужской	До 20 лет	Среднее полное	Службу	0,76	0,83
26	Мужской	От 30 до 39 лет	Высшее	Службу	0,9	0,86
27	Женский	От 20 до 29 лет	Средне-профессиональное /специальное	Службу	0,75	0,88

Продолжение таблицы П.6

1	2	3	4	5	6	7
28	Женский	От 20 до 29 лет	Средне-профессиональное /специальное	Службу	0,87	0,88
29	Мужской	От 20 до 29 лет	Средне-профессиональное /специальное	Службу	0,88	0,89
30	Мужской	От 30 до 39 лет	Высшее	Службу	0,97	0,91
31	Мужской	От 20 до 29 лет	Средне-профессиональное /специальное	Службу	0,94	0,91
32	Мужской	От 20 до 29 лет	Средне-профессиональное /специальное	Службу	0,9	0,94
33	Женский	От 20 до 29 лет	Высшее	Службу	0,99	0,98
34	Мужской	От 20 до 29 лет	Средне-профессиональное /специальное	Службу	0,81	1
35	Женский	40 лет и старше	Высшее	Службу	0,99	1

Таблица П.7 – Сравнение контрольного и экспериментального предъявлений при значимости темы контрольного предъявления в визуальном варианте исследования по 7 вопросу

№ п/п	Пол	Возрастные группы	Образование	Кандидат на	7В контрольное предъявление	7В экспериментальное предъявление
1	2	3	4	5	6	7
1	Мужской	От 30 до 39 лет	Высшее	Службу	0,8	0,03
2	Мужской	От 20 до 29 лет	Средне-профессиональное /специальное	Службу	0,88	0,04
3	Мужской	До 20 лет		Службу	0,97	0,05
4	Женский	40 лет и старше	Высшее	Службу	0,81	0,07
5	Женский	От 20 до 29 лет	Средне-профессиональное /специальное	Службу	0,9	0,09
6	Мужской	До 20 лет	Средне-профессиональное /специальное	Службу	0,81	0,11
7	Женский	До 20 лет	Средне-профессиональное /специальное	Службу	0,76	0,14
8	Мужской	От 30 до 39 лет	Высшее	Службу	0,81	0,17
9	Мужской	От 20 до 29 лет	Средне-профессиональное /специальное	Службу	0,96	0,19
10	Мужской	От 20 до 29 лет	Средне-профессиональное /специальное	Службу	0,99	0,24



Продолжение таблицы П.7

1	2	3	4	5	6	7
11	Мужской	От 20 до 29 лет	Средне-профессиональное /специальное	Службу	0,78	0,26
12	Женский	От 20 до 29 лет	Высшее	Службу	0,87	0,29
13	Женский	До 20 лет	Среднее полное	Учебу	0,83	0,33
14	Мужской	От 20 до 29 лет	Средне-профессиональное /специальное	Службу	0,85	0,37
15	Женский	От 20 до 29 лет	Высшее	Службу	0,96	0,37
16	Мужской	От 20 до 29 лет	Средне-профессиональное /специальное	Службу	0,78	0,42
17	Женский	От 20 до 29 лет	Высшее	Службу	0,75	0,52
18	Женский	От 20 до 29 лет	Высшее	Службу	0,93	0,54
19	Женский	От 20 до 29 лет	Средне-профессиональное /специальное	Службу	0,97	0,54
20	Женский	От 20 до 29 лет	Высшее	Службу	0,87	0,55
21	Женский	До 20 лет	Средне-профессиональное /специальное	Службу	0,81	0,63
22	Мужской	От 20 до 29 лет	Высшее	Службу	0,85	0,67
23	Женский	От 20 до 29 лет	Высшее	Службу	0,85	0,67
24	Женский	До 20 лет		Службу	0,81	0,72
25	Женский	От 20 до 29 лет	Средне-профессиональное /специальное	Службу	0,81	0,8
26	Мужской	От 20 до 29 лет	Средне-профессиональное /специальное	Службу	0,88	0,81
27	Женский	От 20 до 29 лет	Высшее	Службу	0,77	0,84
28	Мужской	От 20 до 29 лет	Средне-профессиональное /специальное	Службу	0,98	0,9

Таблица П.8 – Сравнение контрольного и экспериментального предъявлений при значимости темы контрольного предъявления в визуальном варианте исследования по 8 вопросу

№ п/п	Пол	Возрастные группы	Образование	Кандидат на	8В контрольное предъявление	8В экспериментальное предъявление
1	2	3	4	5	6	7
1	Мужской	От 20 до 29 лет	Средне-профессиональное /специальное	Службу	0,85	0
2	Мужской	От 20 до 29 лет	Средне-профессиональное /специальное	Службу	0,95	0,04

## Продолжение таблицы П.8

1	2	3	4	5	6	7
3	Мужской	От 20 до 29 лет	Средне-профессиональное /специальное	Службу	0,96	0,04
4	Мужской	От 30 до 39 лет	Высшее	Службу	0,97	0,19
5	Мужской	40 лет и старше	Высшее	Службу	0,93	0,19
6	Мужской	От 20 до 29 лет	Высшее	Службу	0,81	0,29
7	Мужской	От 20 до 29 лет	Высшее	Службу	0,9	0,29
8	Женский	От 20 до 29 лет	Высшее	Службу	0,75	0,29
9	Мужской	До 20 лет	Среднее полное	Службу	0,85	0,37
10	Мужской	От 30 до 39 лет	Высшее	Службу	0,9	0,52
11	Мужской	До 20 лет	Средне-профессиональное /специальное	Службу	0,85	0,59
12	Женский	От 20 до 29 лет	Средне-профессиональное /специальное	Службу	0,95	0,62
13	Женский	От 20 до 29 лет	Средне-профессиональное /специальное	Службу	0,96	0,71
14	Женский	От 20 до 29 лет	Высшее	Службу	0,78	0,81
15	Мужской	От 20 до 29 лет	Средне-профессиональное /специальное	Службу	0,88	0,89

**Приложение Р. Значимость темы контрольного и незначимость экспериментального визуального варианта относительно гендерных различий**

**Таблица Р.1 – Сравнение значимости темы контрольного и незначимости темы экспериментального предъявлений относительно мужского пола**

№ п/п	Пол	Возрастные группы	Образование	Кандидат на	Контрольное предъявление	Экспериментальное предъявление
1	2	3	4	5	6	7
1	Мужской	От 20 до 29 лет	Высшее	Службу	0,81	0,09
2	Мужской	От 20 до 29 лет	Высшее	Службу	0,77	0,11
3	Мужской	От 30 до 39 лет	Высшее	Службу	0,93	0,21
4	Мужской	До 20 лет		Службу	0,97	0,05
5	Мужской	От 30 до 39 лет	Высшее	Службу	0,85	0,22
6	Мужской	От 20 до 29 лет	Средне-профессиональное /специальное	Службу	0,77	0,25
7	Мужской	От 30 до 39 лет	Высшее	Службу	0,81	0,07
8	Мужской	От 20 до 29 лет	Высшее	Службу	0,99	0,16
9	Мужской	От 20 до 29 лет	Средне-профессиональное /специальное	Службу	0,85	0
10	Мужской	До 20 лет	Среднее полное	Службу	0,88	0,22
11	Мужской	От 20 до 29 лет	Средне-профессиональное /специальное	Службу	0,77	0,16
12	Мужской	От 20 до 29 лет	Высшее	Службу	0,9	0,19
13	Мужской	От 30 до 39 лет	Высшее	Службу	0,97	0,19
14	Мужской	От 20 до 29 лет	Средне-профессиональное /специальное	Службу	0,9	0,06
15	Мужской	От 20 до 29 лет	Средне-профессиональное /специальное	Службу	0,81	0,14
16	Мужской	От 20 до 29 лет	Средне-профессиональное /специальное	Службу	0,88	0,22
17	Мужской	От 20 до 29 лет	Средне-профессиональное /специальное	Службу	0,96	0,19
18	Мужской	От 20 до 29 лет	Средне-профессиональное /специальное	Службу	0,93	0,06
19	Мужской	До 20 лет	Среднее полное	Учебу	1	0,11
20	Мужской	До 20 лет	Среднее полное	Учебу	0,87	0,11
21	Мужской	От 20 до 29 лет	Средне-профессиональное /специальное	Службу	0,95	0,04

Продолжение таблицы Р.1

1	2	3	4	5	6	7
22	Мужской	От 20 до 29 лет	Средне-профессиональное /специальное	Службу	0,99	0,17
23	Мужской	До 20 лет	Средне-профессиональное /специальное	Службу	0,81	0,22
24	Мужской	До 20 лет	Средне-профессиональное /специальное	Службу	0,81	0,11
25	Мужской	От 20 до 29 лет	Средне-профессиональное /специальное	Службу	0,93	0,22
26	Мужской	От 20 до 29 лет	Высшее	Службу	0,75	0,01
27	Мужской	От 30 до 39 лет	Высшее	Службу	0,8	0,03
28	Мужской	От 20 до 29 лет	Средне-профессиональное /специальное	Службу	0,99	0,24
29	Мужской	От 20 до 29 лет	Высшее	Службу	0,81	0,07
30	Мужской	От 20 до 29 лет	Средне-профессиональное /специальное	Службу	0,76	0,04
31	Мужской	От 20 до 29 лет	Средне-профессиональное /специальное	Службу	0,85	0,25
32	Мужской	От 20 до 29 лет	Средне-профессиональное /специальное	Службу	0,88	0,04
33	Мужской	От 20 до 29 лет	Средне-профессиональное /специальное	Службу	0,96	0,04
34	Мужской	От 20 до 29 лет	Средне-профессиональное /специальное	Службу	0,98	0,04
35	Мужской	40 лет и старше	Высшее	Службу	0,88	0,16
36	Мужской	40 лет и старше	Высшее	Службу	0,93	0,19
37	Мужской	До 20 лет	Среднее полное	Учебу	0,9	0,09
38	Мужской	От 30 до 39 лет	Высшее	Службу	0,94	0,13
39	Мужской	От 30 до 39 лет	Высшее	Службу	0,81	0,17

Таблица Р.2 – Сравнение значимости темы контрольного и незначимости темы экспериментального предъявлений относительно женского пола

№ п/п	Пол	Возрастные группы	Образование	Кандидат на	Контрольное предъявление	Экспериментальное предъявление
1	2	3	4	5	6	7
1	Женский	До 20 лет	Средне-профессиональное /специальное	Службу	0,76	0,14
2	Женский	До 20 лет	Среднее полное	Учебу	0,91	0,2

Продолжение таблицы Р.2

1	2	3	4	5	6	7
3	Женский	От 20 до 29 лет	Средне-профессиональное /специальное	Службу	0,81	0,17
4	Женский	До 20 лет	Средне-профессиональное /специальное	Службу	0,98	0,05
5	Женский	От 30 до 39 лет	Высшее	Службу	0,85	0,22
6	Женский	От 20 до 29 лет	Высшее	Службу	0,84	0,02
7	Женский	От 20 до 29 лет	Высшее	Службу	0,8	0,04
8	Женский	До 20 лет	Среднее полное	Учебу	0,9	0,17
9	Женский	До 20 лет	Среднее полное	Учебу	0,84	0,07
10	Женский	До 20 лет	Среднее полное	Учебу	0,83	0,18
11	Женский	От 20 до 29 лет	Средне-профессиональное /специальное	Службу	0,77	0,16
12	Женский	От 20 до 29 лет	Высшее	Службу	0,77	0,01
13	Женский	От 20 до 29 лет	Средне-профессиональное /специальное	Службу	0,9	0,09
14	Женский	От 20 до 29 лет	Высшее	Службу	0,87	0,12
15	Женский	40 лет и старше	Высшее	Службу	0,81	0,07
16	Женский	От 20 до 29 лет	Высшее	Службу	0,81	0,24
17	Женский	До 20 лет	Среднее полное	Учебу	0,85	0,22

**Приложение С. Неопределенность темы контрольного предъявления аудиовизуального варианта**

**Таблица С.1 – Сравнение контрольного и экспериментального предъявлений при неопределенности темы контрольного предъявления в аудиовизуальном варианте исследования по 1 вопросу**

№ п/п	Пол	Возрастные группы	Образование	Кандидат на	1В контрольное предъявление	1В экспериментальное предъявление
1	2	3	4	5	6	7
1	Мужской	От 20 до 29 лет	Средне-профессиональное /специальное	Службу	0,33	0,01
2	Мужской	От 30 до 39 лет	Высшее	Службу	0,65	0,02
3	Мужской	От 20 до 29 лет	Высшее	Службу	0,3	0,04
4	Женский	До 20 лет	Средне-профессиональное /специальное	Службу	0,73	0,05
5	Женский	От 20 до 29 лет	Средне-профессиональное /специальное	Службу	0,37	0,06
6	Мужской	От 20 до 29 лет	Средне-профессиональное /специальное	Службу	0,58	0,06
7	Мужской	От 20 до 29 лет	Средне-профессиональное /специальное	Службу	0,73	0,07
8	Женский	До 20 лет	Среднее полное	Учебу	0,6	0,07
9	Женский	От 20 до 29 лет	Высшее	Службу	0,41	0,09
10	Мужской	От 20 до 29 лет	Высшее	Службу	0,73	0,11
11	Мужской	От 20 до 29 лет	Высшее	Службу	0,41	0,13
12	Женский	От 30 до 39 лет	Средне-профессиональное /специальное	Службу	0,7	0,14
13	Женский	От 20 до 29 лет	Высшее	Службу	0,27	0,14
14	Женский	От 20 до 29 лет	Средне-профессиональное /специальное	Службу	0,73	0,16
15	Мужской	От 20 до 29 лет	Средне-профессиональное /специальное	Службу	0,53	0,16
16	Женский	От 20 до 29 лет	Средне-профессиональное /специальное	Службу	0,63	0,16
17	Мужской	От 20 до 29 лет	Средне-профессиональное /специальное	Службу	0,37	0,16
18	Мужской	От 20 до 29 лет	Средне-профессиональное /специальное	Службу	0,58	0,16

Продолжение таблицы С.1

1	2	3	4	5	6	7
19	Женский	От 30 до 39 лет	Средне-профессиональное /специальное	Службу	0,65	0,17
20	Мужской	До 20 лет	Среднее полное	Учебу	0,53	0,18
21	Мужской	От 20 до 29 лет	Средне-профессиональное /специальное	Службу	0,67	0,18
22	Мужской	От 20 до 29 лет	Средне-профессиональное /специальное	Службу	0,37	0,19
23	Мужской	От 30 до 39 лет	Высшее	Службу	0,53	0,2
24	Мужской	От 30 до 39 лет	Высшее	Службу	0,47	0,22
25	Женский	От 20 до 29 лет	Высшее	Службу	0,58	0,22
26	Женский	От 30 до 39 лет	Высшее	Службу	0,47	0,25
27	Мужской	До 20 лет	Среднее полное	Учебу	0,6	0,26
28	Женский	От 30 до 39 лет	Высшее	Службу	0,71	0,28
29	Женский	До 20 лет	Средне-профессиональное /специальное	Службу	0,53	0,28
30	Мужской	От 20 до 29 лет	Высшее	Службу	0,53	0,29
31	Женский	До 20 лет	Среднее полное	Учебу	0,27	0,31
32	Мужской	От 20 до 29 лет	Высшее	Службу	0,27	0,33
33	Мужской	От 20 до 29 лет	Высшее	Службу	0,53	0,33
34	Женский	От 20 до 29 лет	Высшее	Службу	0,37	0,33
35	Женский	От 20 до 29 лет	Средне-профессиональное /специальное	Службу	0,65	0,33
36	Мужской	До 20 лет	Среднее полное	Учебу	0,53	0,33
37	Женский	От 20 до 29 лет	Средне-профессиональное /специальное	Службу	0,35	0,37
38	Женский	До 20 лет	Средне-профессиональное /специальное	Службу	0,53	0,37
39	Женский	От 30 до 39 лет	Высшее	Службу	0,42	0,41
40	Мужской	От 20 до 29 лет	Средне-профессиональное /специальное	Службу	0,37	0,41
41	Женский	От 30 до 39 лет	Высшее	Службу	0,53	0,41
42	Женский	До 20 лет	Среднее полное	Учебу	0,41	0,42
43	Женский	От 30 до 39 лет	Высшее	Службу	0,65	0,43
44	Мужской	От 20 до 29 лет	Средне-профессиональное /специальное	Службу	0,73	0,46

Продолжение таблицы С.1

1	2	3	4	5	6	7
45	Женский	От 20 до 29 лет	Высшее	Службу	0,47	0,46
46	Женский	От 20 до 29 лет	Высшее	Службу	0,37	0,46
47	Мужской	От 30 до 39 лет	Высшее	Службу	0,35	0,47
48	Мужской	До 20 лет	Среднее полное	Учебу	0,53	0,53
49	Мужской	От 20 до 29 лет	Средне-профессиональное /специальное	Службу	0,59	0,53
50	Мужской	От 20 до 29 лет	Средне-профессиональное /специальное	Службу	0,67	0,53
51	Мужской	От 20 до 29 лет	Средне-профессиональное /специальное	Службу	0,35	0,53
52	Мужской	От 30 до 39 лет	Высшее	Службу	0,68	0,54
53	Мужской	От 20 до 29 лет	Средне-профессиональное /специальное	Службу	0,68	0,54
54	Мужской	До 20 лет	Среднее полное	Учебу	0,27	0,58
55	Мужской	От 20 до 29 лет	Средне-профессиональное /специальное	Службу	0,33	0,59
56	Мужской	От 30 до 39 лет	Высшее	Службу	0,53	0,62
57	Женский	От 20 до 29 лет	Высшее	Службу	0,3	0,62
58	Женский	От 20 до 29 лет	Высшее	Службу	0,42	0,63
59	Мужской	До 20 лет	Средне-профессиональное /специальное	Службу	0,71	0,63
60	Женский	От 20 до 29 лет	Средне-профессиональное /специальное	Службу	0,6	0,64
61	Женский	От 20 до 29 лет	Средне-профессиональное /специальное	Службу	0,6	0,64
62	Женский	До 20 лет	Среднее полное	Учебу	0,46	0,66
63	Женский	От 20 до 29 лет	Средне-профессиональное /специальное	Службу	0,4	0,67
64	Женский	От 20 до 29 лет	Высшее	Службу	0,35	0,67
65	Женский	От 20 до 29 лет	Средне-профессиональное /специальное	Службу	0,59	0,67
66	Женский	От 30 до 39 лет	Высшее	Службу	0,35	0,68
67	Мужской	До 20 лет	Средне-профессиональное /специальное	Службу	0,53	0,69
68	Мужской	От 20 до 29 лет	Средне-профессиональное /специальное	Службу	0,57	0,7



Продолжение таблицы С.1

1	2	3	4	5	6	7
69	Мужской	От 20 до 29 лет	Средне-профессиональное /специальное	Службу	0,68	0,71
70	Мужской	От 30 до 39 лет	Высшее	Службу	0,53	0,72
71	Женский	40 лет и более	Высшее	Службу	0,68	0,75
72	Мужской	До 20 лет	Средне-профессиональное /специальное	Службу	0,47	0,76
73	Мужской	До 20 лет	Средне-профессиональное /специальное	Службу	0,35	0,76
74	Женский	От 20 до 29 лет	Высшее	Службу	0,47	0,76
75	Мужской	До 20 лет	Среднее полное	Учебу	0,53	0,76
76	Женский	От 20 до 29 лет	Средне-профессиональное /специальное	Службу	0,69	0,77
77	Мужской	От 20 до 29 лет	Средне-профессиональное /специальное	Службу	0,73	0,78
78	Женский	От 20 до 29 лет	Высшее	Службу	0,47	0,78
79	Женский	От 20 до 29 лет	Средне-профессиональное /специальное	Службу	0,47	0,79
80	Женский	От 30 до 39 лет	Высшее	Службу	0,47	0,79
81	Мужской	До 20 лет	Среднее полное	Учебу	0,71	0,8
82	Женский	От 20 до 29 лет	Высшее	Службу	0,42	0,81
83	Мужской	От 20 до 29 лет	Средне-профессиональное /специальное	Службу	0,63	0,81
84	Мужской	До 20 лет	Средне-профессиональное /специальное	Службу	0,47	0,82
85	Мужской	От 20 до 29 лет	Средне-профессиональное /специальное	Службу	0,47	0,83
86	Мужской	От 20 до 29 лет	Средне-профессиональное /специальное	Службу	0,65	0,84
87	Мужской	От 20 до 29 лет	Высшее	Службу	0,7	0,86
88	Мужской	До 20 лет	Среднее полное	Учебу	0,71	0,86
89	Женский	От 20 до 29 лет	Высшее	Службу	0,71	0,86
90	Мужской	От 20 до 29 лет	Средне-профессиональное /специальное	Службу	0,58	0,89
91	Мужской	От 20 до 29 лет	Средне-профессиональное /специальное	Службу	0,71	0,89
92	Мужской	От 20 до 29 лет	Средне-профессиональное /специальное	Службу	0,46	0,89

Продолжение таблицы С.1

1	2	3	4	5	6	7
93	Женский	От 20 до 29 лет	Средне-профессиональное /специальное	Службу	0,63	0,91
94	Женский	От 30 до 39 лет	Высшее	Службу	0,7	0,93
95	Мужской	От 20 до 29 лет	Средне-профессиональное /специальное	Службу	0,42	0,93
96	Мужской	От 20 до 29 лет	Средне-профессиональное /специальное	Службу	0,73	0,94
97	Мужской	От 20 до 29 лет	Средне-профессиональное /специальное	Службу	0,47	0,94
98	Мужской	От 20 до 29 лет	Высшее	Службу	0,59	0,95
99	Женский	До 20 лет	Среднее полное	Учебу	0,73	0,95
100	Женский	От 20 до 29 лет	Средне-профессиональное /специальное	Службу	0,65	0,96
101	Мужской	От 20 до 29 лет	Средне-профессиональное /специальное	Службу	0,42	0,97
102	Женский	От 30 до 39 лет	Средне-профессиональное /специальное	Службу	0,71	0,97
103	Мужской	От 20 до 29 лет	Средне-профессиональное /специальное	Службу	0,41	0,97
104	Мужской	От 20 до 29 лет	Средне-профессиональное /специальное	Службу	0,53	0,99
105	Мужской	От 30 до 39 лет	Высшее	Службу	0,7	0,99
106	Женский	От 20 до 29 лет	Средне-профессиональное /специальное	Службу	0,59	0,99
107	Женский	40 лет и более	Высшее	Службу	0,73	1
108	Женский	От 20 до 29 лет	Высшее	Службу	0,71	1

Таблица С.2 – Сравнение контрольного и экспериментального предъявлений при неопределенности темы контрольного предъявления в аудиовизуальном варианте исследования по 2 вопросу

№ п/п	Пол	Возрастные группы	Образование	Кандидат на	2В контрольное предъявление	2В экспериментальное предъявление
1	2	3	4	5	6	7
1	Мужской	От 20 до 29 лет	Средне-профессиональное /специальное	Службу	0,69	0,02
2	Мужской	От 20 до 29 лет	Средне-профессиональное /специальное	Службу	0,41	0,02
3	Женский	До 20 лет	Среднее полное	Учебу	0,65	0,04

## Продолжение таблицы С.2

1	2	3	4	5	6	7
4	Женский	От 20 до 29 лет	Высшее	Службу	0,58	0,05
5	Женский	От 20 до 29 лет	Средне-профессиональное /специальное	Службу	0,47	0,06
6	Женский	От 20 до 29 лет	Средне-профессиональное /специальное	Службу	0,65	0,07
7	Мужской	До 20 лет	Средне-профессиональное /специальное	Службу	0,53	0,07
8	Мужской	До 20 лет	Средне-профессиональное /специальное	Службу	0,59	0,07
9	Мужской	До 20 лет	Средне-профессиональное /специальное	Службу	0,71	0,09
10	Мужской	От 20 до 29 лет	Средне-профессиональное /специальное	Службу	0,71	0,09
11	Мужской	До 20 лет	Среднее полное	Учебу	0,59	0,11
12	Мужской	От 30 до 39 лет	Высшее	Службу	0,53	0,11
13	Мужской	От 20 до 29 лет	Высшее	Службу	0,65	0,14
14	Мужской	От 20 до 29 лет	Высшее	Службу	0,38	0,14
15	Мужской	От 30 до 39 лет	Высшее	Службу	0,29	0,14
16	Мужской	От 30 до 39 лет	Высшее	Службу	0,47	0,15
17	Женский	От 20 до 29 лет	Высшее	Службу	0,42	0,16
18	Женский	От 20 до 29 лет	Средне-профессиональное /специальное	Службу	0,73	0,16
19	Женский	До 20 лет	Среднее полное	Учебу	0,53	0,17
20	Мужской	До 20 лет	Средне-профессиональное /специальное	Службу	0,35	0,17
21	Мужской	От 20 до 29 лет	Средне-профессиональное /специальное	Службу	0,29	0,17
22	Мужской	От 20 до 29 лет	Средне-профессиональное /специальное	Службу	0,58	0,19
23	Женский	От 30 до 39 лет	Высшее	Службу	0,58	0,19
24	Мужской	От 20 до 29 лет	Средне-профессиональное /специальное	Службу	0,32	0,19
25	Женский	От 20 до 29 лет	Средне-профессиональное /специальное	Службу	0,58	0,19
26	Женский	От 20 до 29 лет	Высшее	Службу	0,53	0,2
27	Мужской	От 20 до 29 лет	Высшее	Службу	0,35	0,21

## Продолжение таблицы С.2

1	2	3	4	5	6	7
28	Женский	От 20 до 29 лет	Высшее	Службу	0,27	0,22
29	Женский	От 20 до 29 лет	Высшее	Службу	0,68	0,22
30	Мужской	От 20 до 29 лет	Средне-профессиональное /специальное	Службу	0,42	0,22
31	Женский	До 20 лет	Среднее полное	Учебу	0,67	0,22
32	Женский	От 20 до 29 лет	Средне-профессиональное /специальное	Службу	0,27	0,22
33	Мужской	От 20 до 29 лет	Средне-профессиональное /специальное	Службу	0,59	0,24
34	Мужской	До 20 лет	Среднее полное	Учебу	0,47	0,24
35	Мужской	От 20 до 29 лет	Средне-профессиональное /специальное	Службу	0,29	0,24
36	Женский	От 20 до 29 лет	Средне-профессиональное /специальное	Службу	0,41	0,25
37	Женский	От 20 до 29 лет	Средне-профессиональное /специальное	Службу	0,35	0,28
38	Женский	От 20 до 29 лет	Среднее полное	Службу	0,53	0,29
39	Мужской	От 20 до 29 лет	Средне-профессиональное /специальное	Службу	0,47	0,29
40	Женский	От 30 до 39 лет	Высшее	Службу	0,53	0,33
41	Мужской	От 30 до 39 лет	Высшее	Службу	0,63	0,33
42	Женский	От 20 до 29 лет	Высшее	Службу	0,3	0,33
43	Мужской	До 20 лет	Средне-профессиональное /специальное	Службу	0,41	0,33
44	Женский	До 20 лет	Среднее полное	Учебу	0,33	0,36
45	Женский	От 20 до 29 лет	Средне-профессиональное /специальное	Службу	0,27	0,37
46	Мужской	От 20 до 29 лет	Средне-профессиональное /специальное	Службу	0,27	0,37
47	Мужской	До 20 лет	Средне-профессиональное /специальное	Службу	0,59	0,37
48	Мужской	От 20 до 29 лет	Средне-профессиональное /специальное	Службу	0,35	0,38
49	Женский	До 20 лет	Средне-профессиональное /специальное	Службу	0,63	0,41
50	Мужской	От 20 до 29 лет	Средне-профессиональное /специальное	Службу	0,73	0,41

## Продолжение таблицы С.2

1	2	3	4	5	6	7
51	Женский	От 20 до 29 лет	Высшее	Службу	0,53	0,41
52	Мужской	От 20 до 29 лет	Средне-профессиональное /специальное	Службу	0,32	0,41
53	Мужской	От 20 до 29 лет	Средне-профессиональное /специальное	Службу	0,42	0,41
54	Женский	От 20 до 29 лет	Средне-профессиональное /специальное	Службу	0,41	0,41
55	Женский	От 20 до 29 лет	Средне-профессиональное /специальное	Службу	0,41	0,42
56	Женский	До 20 лет	Среднее полное	Учебу	0,6	0,42
57	Мужской	До 20 лет	Средне-профессиональное /специальное	Службу	0,47	0,42
58	Женский	От 20 до 29 лет	Средне-профессиональное /специальное	Службу	0,41	0,42
59	Мужской	От 20 до 29 лет	Средне-профессиональное /специальное	Службу	0,4	0,42
60	Мужской	От 20 до 29 лет	Средне-профессиональное /специальное	Службу	0,53	0,43
61	Мужской	От 20 до 29 лет	Средне-профессиональное /специальное	Службу	0,63	0,46
62	Мужской	От 30 до 39 лет	Средне-профессиональное /специальное	Службу	0,3	0,48
63	Женский	От 20 до 29 лет	Средне-профессиональное /специальное	Службу	0,32	0,5
64	Мужской	От 20 до 29 лет	Средне-профессиональное /специальное	Службу	0,3	0,52
65	Женский	От 30 до 39 лет	Средне-профессиональное /специальное	Службу	0,47	0,52
66	Женский	От 20 до 29 лет	Высшее	Службу	0,29	0,53
67	Мужской	От 20 до 29 лет	Средне-профессиональное /специальное	Службу	0,47	0,53
68	Мужской	От 20 до 29 лет	Средне-профессиональное /специальное	Службу	0,59	0,53
69	Мужской	От 20 до 29 лет	Высшее	Службу	0,73	0,54
70	Мужской	От 20 до 29 лет	Средне-профессиональное /специальное	Службу	0,68	0,54
71	Мужской	От 20 до 29 лет	Средне-профессиональное /специальное	Службу	0,27	0,54

Продолжение таблицы С.2

1	2	3	4	5	6	7
72	Женский	До 20 лет	Средне- профессиональное /специальное	Службу	0,35	0,58
73	Женский	От 20 до 29 лет	Средне- профессиональное /специальное	Службу	0,47	0,59
74	Мужской	От 30 до 39 лет	Высшее	Службу	0,5	0,59
75	Мужской	От 20 до 29 лет	Высшее	Службу	0,4	0,61
76	Мужской	От 30 до 39 лет	Высшее	Службу	0,58	0,63
77	Мужской	От 20 до 29 лет	Высшее	Службу	0,27	0,63
78	Мужской	От 20 до 29 лет	Средне- профессиональное /специальное	Службу	0,37	0,63
79	Мужской	От 20 до 29 лет	Средне- профессиональное /специальное	Службу	0,41	0,63
80	Женский	До 20 лет	Среднее полное	Учебу	0,6	0,64
81	Мужской	От 20 до 29 лет	Средне- профессиональное /специальное	Службу	0,46	0,66
82	Мужской	От 20 до 29 лет	Средне- профессиональное /специальное	Службу	0,58	0,67
83	Женский	От 20 до 29 лет	Высшее	Службу	0,41	0,67
84	Мужской	От 30 до 39 лет	Высшее	Службу	0,41	0,67
85	Мужской	От 20 до 29 лет	Средне- профессиональное /специальное	Службу	0,37	0,67
86	Женский	До 20 лет	Среднее полное	Учебу	0,71	0,67
87	Мужской	От 20 до 29 лет	Среднее полное	Службу	0,65	0,67
88	Мужской	До 20 лет	Среднее полное	Учебу	0,27	0,69
89	Женский	40 лет и более	Высшее	Службу	0,42	0,71
90	Женский	От 20 до 29 лет	Высшее	Службу	0,46	0,71
91	Мужской	От 20 до 29 лет	Средне- профессиональное /специальное	Службу	0,65	0,71
92	Женский	От 20 до 29 лет	Средне- профессиональное /специальное	Службу	0,53	0,72
93	Женский	От 20 до 29 лет	Высшее	Службу	0,65	0,75
94	Женский	От 30 до 39 лет	Высшее	Службу	0,7	0,75
95	Женский	До 20 лет	Среднее полное	Учебу	0,71	0,76
96	Женский	От 20 до 29 лет	Средне- профессиональное /специальное	Службу	0,47	0,76

## Продолжение таблицы С.2

1	2	3	4	5	6	7
97	Мужской	От 20 до 29 лет	Средне-профессиональное /специальное	Службу	0,53	0,78
98	Мужской	От 20 до 29 лет	Средне-профессиональное /специальное	Службу	0,42	0,78
99	Мужской	От 20 до 29 лет	Средне-профессиональное /специальное	Службу	0,33	0,78
100	Мужской	От 30 до 39 лет	Высшее	Службу	0,65	0,8
101	Женский	От 20 до 29 лет	Средне-профессиональное /специальное	Службу	0,27	0,81
102	Женский	От 30 до 39 лет	Высшее	Службу	0,58	0,81
103	Женский	40 лет и более	Средне-профессиональное /специальное	Службу	0,68	0,84
104	Мужской	От 20 до 29 лет	Средне-профессиональное /специальное	Службу	0,37	0,84
105	Мужской	От 20 до 29 лет	Средне-профессиональное /специальное	Службу	0,71	0,85
106	Женский	От 20 до 29 лет	Средне-профессиональное /специальное	Службу	0,53	0,88
107	Мужской	40 лет и более	Средне-профессиональное /специальное	Службу	0,63	0,89
108	Мужской	От 20 до 29 лет	Средне-профессиональное /специальное	Службу	0,58	0,91
109	Женский	От 30 до 39 лет	Высшее	Службу	0,53	0,93
110	Мужской	До 20 лет	Среднее полное	Учебу	0,41	0,93
111	Женский	От 20 до 29 лет	Средне-профессиональное /специальное	Службу	0,53	0,96
112	Мужской	До 20 лет	Среднее полное	Учебу	0,47	0,97
113	Мужской	От 20 до 29 лет	Средне-профессиональное /специальное	Службу	0,4	0,97
114	Женский	От 20 до 29 лет	Высшее	Службу	0,42	0,99
115	Мужской	От 20 до 29 лет	Среднее полное	Учебу	0,53	0,99

**Таблица С.3 – Сравнение контрольного и экспериментального предъявлений при неопределенности темы контрольного предъявления в аудиовизуальном варианте исследования по 3 вопросу**

№ п/п	Пол	Возрастные группы	Образование	Кандидат на	ЗВ контрольное предъявление	ЗВ экспериментальное предъявление
1	2	3	4	5	6	7
1	Мужской	От 20 до 29 лет	Высшее	Службу	0,32	0,01
2	Мужской	От 30 до 39 лет	Высшее	Службу	0,32	0,02
3	Женский	От 20 до 29 лет	Средне-профессиональное /специальное	Службу	0,53	0,03
4	Мужской	От 20 до 29 лет	Средне-профессиональное /специальное	Службу	0,6	0,03
5	Женский	От 30 до 39 лет	Высшее	Службу	0,27	0,04
6	Мужской	От 20 до 29 лет	Средне-профессиональное /специальное	Службу	0,58	0,04
7	Женский	От 20 до 29 лет	Средне-профессиональное /специальное	Службу	0,63	0,05
8	Женский	До 20 лет	Среднее полное	Учебу	0,41	0,05
9	Женский	До 20 лет	Среднее полное	Учебу	0,33	0,05
10	Женский	До 20 лет	Среднее полное	Учебу	0,33	0,05
11	Женский	От 20 до 29 лет	Высшее	Службу	0,27	0,06
12	Мужской	От 20 до 29 лет	Средне-профессиональное /специальное	Службу	0,63	0,06
13	Женский	До 20 лет	Среднее полное	Учебу	0,71	0,07
14	Мужской	До 20 лет	Средне-профессиональное /специальное	Службу	0,42	0,09
15	Женский	От 20 до 29 лет	Средне-профессиональное /специальное	Службу	0,33	0,09
16	Мужской	От 20 до 29 лет	Средне-профессиональное /специальное	Службу	0,53	0,09
17	Мужской	От 30 до 39 лет	Высшее	Службу	0,53	0,11
18	Мужской	До 20 лет	Среднее полное	Учебу	0,47	0,11
19	Женский	От 20 до 29 лет	Средне-профессиональное /специальное	Службу	0,73	0,11
20	Женский	От 20 до 29 лет	Высшее	Службу	0,41	0,12
21	Мужской	От 20 до 29 лет	Средне-профессиональное /специальное	Службу	0,32	0,13
22	Мужской	От 20 до 29 лет	Средне-профессиональное /специальное	Службу	0,58	0,16



Продолжение таблицы С.3

1	2	3	4	5	6	7
23	Женский	От 20 до 29 лет	Средне-профессиональное /специальное	Службу	0,42	0,16
24	Мужской	От 20 до 29 лет	Средне-профессиональное /специальное	Службу	0,58	0,16
25	Мужской	От 20 до 29 лет	Средне-профессиональное /специальное	Службу	0,41	0,17
26	Женский	От 20 до 29 лет	Средне-профессиональное /специальное	Службу	0,63	0,19
27	Мужской	До 20 лет	Средне-профессиональное /специальное	Службу	0,53	0,2
28	Мужской	От 20 до 29 лет	Высшее	Службу	0,41	0,21
29	Женский	От 20 до 29 лет	Средне-профессиональное /специальное	Службу	0,58	0,22
30	Мужской	От 20 до 29 лет	Средне-профессиональное /специальное	Службу	0,73	0,22
31	Женский	До 20 лет	Среднее полное	Учебу	0,73	0,22
32	Женский	До 20 лет	Среднее полное	Учебу	0,6	0,22
33	Мужской	От 20 до 29 лет	Средне-профессиональное /специальное	Службу	0,33	0,23
34	Женский	От 20 до 29 лет	Высшее	Службу	0,35	0,24
35	Мужской	40 лет и более	Средне-профессиональное /специальное	Службу	0,53	0,25
36	Женский	От 20 до 29 лет	Средне-профессиональное /специальное	Службу	0,73	0,25
37	Мужской	От 20 до 29 лет	Средне-профессиональное /специальное	Службу	0,53	0,25
38	Мужской	От 20 до 29 лет	Высшее	Службу	0,65	0,25
39	Женский	До 20 лет	Среднее полное	Учебу	0,67	0,26
40	Женский	От 20 до 29 лет	Высшее	Службу	0,71	0,28
41	Женский	От 20 до 29 лет	Средне-профессиональное /специальное	Службу	0,54	0,28
42	Женский	От 20 до 29 лет	Средне-профессиональное /специальное	Службу	0,37	0,29
43	Мужской	От 20 до 29 лет	Высшее	Службу	0,59	0,29
44	Женский	От 20 до 29 лет	Высшее	Службу	0,58	0,29
45	Мужской	От 20 до 29 лет	Среднее полное	Службу	0,35	0,29

Продолжение таблицы С.3

1	2	3	4	5	6	7
46	Мужской	До 20 лет	Средне- профессиональное /специальное	Службу	0,53	0,31
47	Мужской	От 20 до 29 лет	Высшее	Службу	0,3	0,33
48	Женский	От 20 до 29 лет	Высшее	Службу	0,59	0,33
49	Мужской	От 20 до 29 лет	Средне- профессиональное /специальное	Службу	0,47	0,33
50	Мужской	От 20 до 29 лет	Высшее	Службу	0,65	0,33
51	Женский	До 20 лет	Среднее полное	Учебу	0,53	0,33
52	Женский	От 20 до 29 лет	Высшее	Службу	0,47	0,33
53	Женский	От 30 до 39 лет	Высшее	Службу	0,27	0,37
54	Женский	От 20 до 29 лет	Среднее полное	Службу	0,58	0,37
55	Мужской	До 20 лет	Среднее полное	Учебу	0,41	0,37
56	Женский	До 20 лет	Среднее полное	Учебу	0,41	0,37
57	Мужской	От 20 до 29 лет	Высшее	Службу	0,47	0,37
58	Мужской	От 30 до 39 лет	Высшее	Службу	0,53	0,38
59	Мужской	От 20 до 29 лет	Средне- профессиональное /специальное	Службу	0,68	0,41
60	Мужской	От 20 до 29 лет	Средне- профессиональное /специальное	Службу	0,41	0,42
61	Мужской	От 20 до 29 лет	Средне- профессиональное /специальное	Службу	0,33	0,42
62	Женский	До 20 лет	Средне- профессиональное /специальное	Службу	0,35	0,42
63	Мужской	От 20 до 29 лет	Средне- профессиональное /специальное	Службу	0,59	0,42
64	Женский	От 30 до 39 лет	Средне- профессиональное /специальное	Службу	0,7	0,43
65	Женский	От 30 до 39 лет	Высшее	Службу	0,7	0,43
66	Мужской	От 20 до 29 лет	Средне- профессиональное /специальное	Службу	0,73	0,46
67	Мужской	От 20 до 29 лет	Средне- профессиональное /специальное	Службу	0,37	0,46
68	Женский	40 лет и более	Высшее	Службу	0,65	0,48
69	Мужской	От 30 до 39 лет	Высшее	Службу	0,63	0,5
70	Мужской	От 20 до 29 лет	Средне- профессиональное /специальное	Службу	0,27	0,5

## Продолжение таблицы С.3

1	2	3	4	5	6	7
71	Мужской	От 20 до 29 лет	Среднее полное	Учебу	0,41	0,53
72	Мужской	До 20 лет	Среднее полное	Учебу	0,59	0,53
73	Женский	От 20 до 29 лет	Высшее	Службу	0,47	0,54
74	Мужской	От 30 до 39 лет	Высшее	Службу	0,53	0,54
75	Женский	40 лет и более	Высшее	Службу	0,42	0,54
76	Мужской	От 20 до 29 лет	Средне-профессиональное /специальное	Службу	0,35	0,57
77	Мужской	До 20 лет	Среднее полное	Учебу	0,29	0,58
78	Мужской	До 20 лет	Средне-профессиональное /специальное	Службу	0,29	0,58
79	Женский	От 20 до 29 лет	Средне-профессиональное /специальное	Службу	0,41	0,58
80	Женский	От 20 до 29 лет	Высшее	Службу	0,71	0,58
81	Женский	От 20 до 29 лет	Средне-профессиональное /специальное	Службу	0,73	0,58
82	Мужской	От 20 до 29 лет	Среднее полное	Учебу	0,67	0,58
83	Женский	От 20 до 29 лет	Средне-профессиональное /специальное	Службу	0,63	0,59
84	Мужской	От 20 до 29 лет	Средне-профессиональное /специальное	Службу	0,37	0,59
85	Мужской	От 20 до 29 лет	Средне-профессиональное /специальное	Службу	0,58	0,59
86	Мужской	От 30 до 39 лет	Высшее	Службу	0,53	0,62
87	Женский	От 20 до 29 лет	Высшее	Службу	0,47	0,62
88	Женский	От 20 до 29 лет	Высшее	Службу	0,53	0,63
89	Мужской	От 20 до 29 лет	Средне-профессиональное /специальное	Службу	0,27	0,63
90	Женский	До 20 лет	Среднее полное	Учебу	0,29	0,63
91	Мужской	От 30 до 39 лет	Высшее	Службу	0,65	0,63
92	Женский	До 20 лет	Среднее полное	Учебу	0,4	0,64
93	Мужской	От 20 до 29 лет	Высшее	Службу	0,31	0,66
94	Женский	От 20 до 29 лет	Высшее	Службу	0,42	0,67
95	Мужской	От 20 до 29 лет	Средне-профессиональное /специальное	Службу	0,37	0,67
96	Мужской	От 30 до 39 лет	Высшее	Службу	0,32	0,68

## Продолжение таблицы С.3

1	2	3	4	5	6	7
97	Женский	От 30 до 39 лет	Высшее	Службу	0,47	0,71
98	Женский	От 20 до 29 лет	Средне-профессиональное /специальное	Службу	0,53	0,71
99	Мужской	От 20 до 29 лет	Средне-профессиональное /специальное	Службу	0,27	0,71
100	Женский	От 20 до 29 лет	Высшее	Службу	0,27	0,75
101	Женский	От 30 до 39 лет	Высшее	Службу	0,59	0,76
102	Мужской	До 20 лет	Среднее полное	Учебу	0,41	0,76
103	Мужской	От 20 до 29 лет	Средне-профессиональное /специальное	Службу	0,71	0,76
104	Мужской	От 30 до 39 лет	Высшее	Службу	0,59	0,76
105	Мужской	От 20 до 29 лет	Средне-профессиональное /специальное	Службу	0,37	0,78
106	Мужской	От 20 до 29 лет	Средне-профессиональное /специальное	Службу	0,47	0,78
107	Женский	От 30 до 39 лет	Высшее	Службу	0,59	0,79
108	Мужской	До 20 лет	Средне-профессиональное /специальное	Службу	0,53	0,8
109	Мужской	От 20 до 29 лет	Средне-профессиональное /специальное	Службу	0,53	0,81
110	Женский	До 20 лет	Средне-профессиональное /специальное	Службу	0,73	0,81
111	Мужской	От 20 до 29 лет	Средне-профессиональное /специальное	Службу	0,58	0,81
112	Мужской	От 20 до 29 лет	Средне-профессиональное /специальное	Службу	0,31	0,82
113	Женский	От 30 до 39 лет	Высшее	Службу	0,59	0,86
114	Женский	От 20 до 29 лет	Высшее	Службу	0,53	0,87
115	Мужской	От 20 до 29 лет	Средне-профессиональное /специальное	Службу	0,73	0,88
116	Женский	От 30 до 39 лет	Высшее	Службу	0,37	0,89
117	Женский	От 20 до 29 лет	Среднее полное	Службу	0,47	0,91
118	Мужской	От 20 до 29 лет	Высшее	Службу	0,3	0,91
119	Женский	От 30 до 39 лет	Высшее	Службу	0,47	0,91

Продолжение таблицы С.3

1	2	3	4	5	6	7
120	Мужской	От 20 до 29 лет	Средне-профессиональное /специальное	Службу	0,58	0,91
121	Мужской	От 20 до 29 лет	Средне-профессиональное /специальное	Службу	0,53	0,91
122	Мужской	От 20 до 29 лет	Средне-профессиональное /специальное	Службу	0,27	0,93
123	Женский	От 20 до 29 лет	Средне-профессиональное /специальное	Службу	0,63	0,93
124	Мужской	От 20 до 29 лет	Средне-профессиональное /специальное	Службу	0,41	0,93
125	Женский	От 20 до 29 лет	Высшее	Службу	0,35	0,93
126	Женский	От 20 до 29 лет	Высшее	Службу	0,32	0,95
127	Женский	От 20 до 29 лет	Высшее	Службу	0,71	0,96
128	Женский	От 20 до 29 лет	Средне-профессиональное /специальное	Службу	0,35	0,97
129	Женский	От 30 до 39 лет	Высшее	Службу	0,47	0,97
130	Мужской	От 20 до 29 лет	Средне-профессиональное /специальное	Службу	0,29	0,99

Таблица С.4 – Сравнение контрольного и экспериментального предъявлений при неопределенности темы контрольного предъявления в аудиовизуальном варианте исследования по 4 вопросу

№ п/п	Пол	Возрастные группы	Образование	Кандидат на	4В контрольное предъявление	4В экспериментальное предъявление
1	2	3	4	5	6	7
1	Мужской	От 20 до 29 лет	Средне-профессиональное /специальное	Службу	0,59	0
2	Мужской	От 20 до 29 лет	Средне-профессиональное /специальное	Службу	0,41	0,02
3	Женский	От 20 до 29 лет	Высшее	Службу	0,53	0,03
4	Мужской	От 30 до 39 лет	Высшее	Службу	0,41	0,03
5	Женский	До 20 лет	Среднее полное	Учебу	0,73	0,04
6	Женский	До 20 лет	Среднее полное	Учебу	0,35	0,05
7	Женский	От 20 до 29 лет	Среднее полное	Службу	0,42	0,06
8	Мужской	От 20 до 29 лет	Средне-профессиональное /специальное	Службу	0,73	0,06
9	Мужской	От 20 до 29 лет	Высшее	Службу	0,68	0,07

## Продолжение таблицы С.4

1	2	3	4	5	6	7
10	Женский	От 20 до 29 лет	Среднее полное	Службу	0,58	0,07
11	Женский	40 лет и более	Средне-профессиональное /специальное	Службу	0,42	0,09
12	Женский	От 20 до 29 лет	Средне-профессиональное /специальное	Службу	0,37	0,11
13	Мужской	От 20 до 29 лет	Высшее	Службу	0,53	0,11
14	Мужской	От 20 до 29 лет	Среднее полное	Службу	0,59	0,11
15	Женский	До 20 лет	Среднее полное	Учебу	0,71	0,14
16	Женский	От 30 до 39 лет	Средне-профессиональное /специальное	Службу	0,47	0,17
17	Женский	От 20 до 29 лет	Высшее	Службу	0,53	0,17
18	Мужской	До 20 лет	Среднее полное	Учебу	0,29	0,17
19	Мужской	До 20 лет	Средне-профессиональное /специальное	Службу	0,41	0,17
20	Женский	До 20 лет	Средне-профессиональное /специальное	Службу	0,47	0,17
21	Мужской	От 20 до 29 лет	Средне-профессиональное /специальное	Службу	0,41	0,17
22	Мужской	До 20 лет	Среднее полное	Учебу	0,47	0,2
23	Мужской	От 20 до 29 лет	Средне-профессиональное /специальное	Службу	0,41	0,2
24	Мужской	От 30 до 39 лет	Высшее	Службу	0,59	0,2
25	Женский	40 лет и более	Высшее	Службу	0,41	0,21
26	Женский	От 20 до 29 лет	Высшее	Службу	0,63	0,22
27	Женский	40 лет и более	Высшее	Службу	0,73	0,22
28	Мужской	От 20 до 29 лет	Средне-профессиональное /специальное	Службу	0,68	0,22
29	Мужской	От 20 до 29 лет	Высшее	Службу	0,54	0,23
30	Женский	До 20 лет	Среднее полное	Учебу	0,35	0,24
31	Женский	От 20 до 29 лет	Средне-профессиональное /специальное	Службу	0,63	0,25
32	Женский	От 20 до 29 лет	Среднее полное	Службу	0,32	0,25
33	Женский	От 20 до 29 лет	Средне-профессиональное /специальное	Службу	0,59	0,25
34	Мужской	От 30 до 39 лет	Средне-профессиональное /специальное	Службу	0,41	0,25

Продолжение таблицы С.4

1	2	3	4	5	6	7
35	Мужской	От 20 до 29 лет	Средне-профессиональное /специальное	Службу	0,32	0,25
36	Мужской	От 20 до 29 лет	Средне-профессиональное /специальное	Службу	0,37	0,25
37	Мужской	До 20 лет	Среднее полное	Учебу	0,4	0,26
38	Мужской	От 20 до 29 лет	Средне-профессиональное /специальное	Учебу	0,29	0,28
39	Женский	От 20 до 29 лет	Средне-профессиональное /специальное	Службу	0,59	0,29
40	Мужской	От 20 до 29 лет	Высшее	Службу	0,59	0,29
41	Мужской	От 20 до 29 лет	Средне-профессиональное /специальное	Службу	0,42	0,29
42	Женский	От 20 до 29 лет	Высшее	Службу	0,73	0,33
43	Женский	От 30 до 39 лет	Высшее	Службу	0,32	0,33
44	Женский	От 20 до 29 лет	Средне-профессиональное /специальное	Службу	0,32	0,33
45	Мужской	От 20 до 29 лет	Средне-профессиональное /специальное	Службу	0,65	0,33
46	Мужской	От 20 до 29 лет	Средне-профессиональное /специальное	Службу	0,42	0,33
47	Женский	От 30 до 39 лет	Средне-профессиональное /специальное	Службу	0,53	0,33
48	Мужской	От 20 до 29 лет	Средне-профессиональное /специальное	Службу	0,41	0,33
49	Мужской	От 20 до 29 лет	Средне-профессиональное /специальное	Службу	0,62	0,34
50	Женский	От 30 до 39 лет	Высшее	Службу	0,63	0,37
51	Мужской	От 20 до 29 лет	Высшее	Службу	0,47	0,37
52	Мужской	От 20 до 29 лет	Средне-профессиональное /специальное	Службу	0,73	0,37
53	Мужской	От 20 до 29 лет	Средне-профессиональное /специальное	Службу	0,37	0,37
54	Мужской	От 20 до 29 лет	Средне-профессиональное /специальное	Службу	0,47	0,37
55	Мужской	От 20 до 29 лет	Среднее полное	Учебу	0,35	0,37
56	Мужской	От 20 до 29 лет	Средне-профессиональное /специальное	Службу	0,73	0,41

Продолжение таблицы С.4

1	2	3	4	5	6	7
57	Женский	От 30 до 39 лет	Высшее	Службу	0,35	0,42
58	Женский	До 20 лет	Среднее полное	Учебу	0,41	0,42
59	Мужской	От 20 до 29 лет	Средне-профессиональное /специальное	Службу	0,73	0,42
60	Женский	От 20 до 29 лет	Высшее	Службу	0,27	0,42
61	Женский	До 20 лет	Средне-профессиональное /специальное	Службу	0,27	0,42
62	Мужской	До 20 лет	Среднее полное	Учебу	0,65	0,42
63	Мужской	От 20 до 29 лет	Средне-профессиональное /специальное	Службу	0,35	0,43
64	Мужской	От 20 до 29 лет	Средне-профессиональное /специальное	Службу	0,67	0,44
65	Мужской	От 20 до 29 лет	Средне-профессиональное /специальное	Службу	0,47	0,46
66	Мужской	От 20 до 29 лет	Средне-профессиональное /специальное	Службу	0,58	0,46
67	Мужской	От 20 до 29 лет	Средне-профессиональное /специальное	Службу	0,42	0,46
68	Мужской	От 20 до 29 лет	Средне-профессиональное /специальное	Службу	0,27	0,46
69	Мужской	До 20 лет	Средне-профессиональное /специальное	Службу	0,41	0,47
70	Женский	До 20 лет	Среднее полное	Учебу	0,67	0,47
71	Женский	От 20 до 29 лет	Средне-профессиональное /специальное	Службу	0,47	0,47
72	Женский	До 20 лет	Средне-профессиональное /специальное	Службу	0,53	0,47
73	Женский	От 20 до 29 лет	Средне-профессиональное /специальное	Службу	0,37	0,5
74	Женский	От 30 до 39 лет	Высшее	Службу	0,73	0,5
75	Мужской	От 20 до 29 лет	Средне-профессиональное /специальное	Службу	0,47	0,5
76	Мужской	От 20 до 29 лет	Высшее	Службу	0,53	0,52
77	Мужской	До 20 лет	Среднее полное	Учебу	0,29	0,53
78	Мужской	До 20 лет	Среднее полное	Учебу	0,53	0,53
79	Женский	До 20 лет	Среднее полное	Учебу	0,6	0,53
80	Женский	От 20 до 29 лет	Средне-профессиональное /специальное	Службу	0,29	0,53



Продолжение таблицы С.4

1	2	3	4	5	6	7
81	Мужской	От 20 до 29 лет	Средне-профессиональное /специальное	Службу	0,68	0,54
82	Женский	От 20 до 29 лет	Средне-профессиональное /специальное	Службу	0,27	0,54
83	Мужской	До 20 лет	Средне-профессиональное /специальное	Службу	0,65	0,58
84	Женский	От 20 до 29 лет	Средне-профессиональное /специальное	Службу	0,35	0,58
85	Женский	От 20 до 29 лет	Высшее	Службу	0,41	0,58
86	Женский	До 20 лет	Среднее полное	Учебу	0,6	0,58
87	Женский	До 20 лет	Среднее полное	Учебу	0,53	0,58
88	Мужской	От 30 до 39 лет	Высшее	Службу	0,53	0,59
89	Мужской	От 20 до 29 лет	Средне-профессиональное /специальное	Службу	0,42	0,63
90	Мужской	До 20 лет	Среднее полное	Учебу	0,41	0,63
91	Женский	До 20 лет	Среднее полное	Учебу	0,47	0,64
92	Женский	До 20 лет	Среднее полное	Учебу	0,38	0,66
93	Женский	От 30 до 39 лет	Высшее	Службу	0,63	0,67
94	Женский	От 30 до 39 лет	Высшее	Службу	0,27	0,67
95	Мужской	От 20 до 29 лет	Средне-профессиональное /специальное	Службу	0,65	0,67
96	Женский	От 20 до 29 лет	Высшее	Службу	0,68	0,67
97	Женский	От 20 до 29 лет	Средне-профессиональное /специальное	Службу	0,35	0,67
98	Мужской	До 20 лет	Средне-профессиональное /специальное	Службу	0,53	0,67
99	Женский	От 20 до 29 лет	Высшее	Службу	0,47	0,67
100	Женский	До 20 лет	Среднее полное	Учебу	0,47	0,69
101	Мужской	От 20 до 29 лет	Средне-профессиональное /специальное	Службу	0,33	0,69
102	Женский	От 20 до 29 лет	Высшее	Службу	0,37	0,71
103	Мужской	До 20 лет	Среднее полное	Учебу	0,47	0,72
104	Женский	От 20 до 29 лет	Высшее	Службу	0,35	0,72
105	Мужской	До 20 лет	Среднее полное	Учебу	0,6	0,74
106	Женский	От 20 до 29 лет	Высшее	Службу	0,65	0,75
107	Женский	От 20 до 29 лет	Высшее	Службу	0,32	0,75

Продолжение таблицы С.4

1	2	3	4	5	6	7
108	Женский	От 20 до 29 лет	Средне-профессиональное /специальное	Службу	0,27	0,75
109	Женский	От 20 до 29 лет	Высшее	Службу	0,53	0,75
110	Мужской	От 20 до 29 лет	Высшее	Службу	0,3	0,75
111	Мужской	От 20 до 29 лет	Высшее	Службу	0,37	0,78
112	Мужской	От 20 до 29 лет	Средне-профессиональное /специальное	Службу	0,63	0,78
113	Женский	От 30 до 39 лет	Высшее	Службу	0,53	0,78
114	Женский	От 20 до 29 лет	Средне-профессиональное /специальное	Службу	0,47	0,78
115	Женский	До 20 лет	Среднее полное	Учебу	0,67	0,78
116	Мужской	От 20 до 29 лет	Средне-профессиональное /специальное	Службу	0,37	0,81
117	Женский	От 30 до 39 лет	Высшее	Службу	0,63	0,81
118	Женский	От 30 до 39 лет	Высшее	Службу	0,27	0,81
119	Мужской	От 20 до 29 лет	Средне-профессиональное /специальное	Службу	0,68	0,81
120	Мужской	От 20 до 29 лет	Средне-профессиональное /специальное	Службу	0,68	0,81
121	Мужской	От 20 до 29 лет	Среднее полное	Учебу	0,33	0,82
122	Мужской	От 20 до 29 лет	Средне-профессиональное /специальное	Службу	0,47	0,87
123	Женский	От 20 до 29 лет	Высшее	Службу	0,63	0,87
124	Мужской	От 20 до 29 лет	Средне-профессиональное /специальное	Службу	0,73	0,87
125	Женский	До 20 лет	Средне-профессиональное /специальное	Службу	0,73	0,89
126	Женский	От 20 до 29 лет	Средне-профессиональное /специальное	Службу	0,68	0,89
127	Мужской	От 20 до 29 лет	Высшее	Службу	0,67	0,89
128	Мужской	От 30 до 39 лет	Высшее	Службу	0,47	0,91
129	Мужской	От 20 до 29 лет	Средне-профессиональное /специальное	Службу	0,73	0,91
130	Женский	От 20 до 29 лет	Высшее	Службу	0,71	0,96

**Таблица С.5 – Сравнение контрольного и экспериментального предъявлений при неопределенности темы контрольного предъявления в аудиовизуальном варианте исследования по 5 вопросу**

№ п/п	Пол	Возрастные группы	Образование	Кандидат на	5В контрольное предъявление	5В экспериментальное предъявление
1	2	3	4	5	6	7
1	Мужской	От 20 до 29 лет	Среднее полное	Службу	0,59	0,02
2	Женский	От 20 до 29 лет	Средне-профессиональное /специальное	Службу	0,53	0,03
3	Мужской	От 30 до 39 лет	Средне-профессиональное /специальное	Службу	0,32	0,05
4	Женский	От 20 до 29 лет	Высшее	Службу	0,63	0,05
5	Женский	От 20 до 29 лет	Высшее	Службу	0,68	0,07
6	Женский	От 20 до 29 лет	Средне-профессиональное /специальное	Службу	0,53	0,07
7	Женский	От 30 до 39 лет	Высшее	Службу	0,65	0,07
8	Женский	От 20 до 29 лет	Высшее	Службу	0,53	0,09
9	Женский	До 20 лет	Средне-профессиональное /специальное	Службу	0,32	0,09
10	Мужской	От 30 до 39 лет	Высшее	Службу	0,29	0,09
11	Мужской	От 20 до 29 лет	Средне-профессиональное /специальное	Службу	0,53	0,11
12	Женский	От 20 до 29 лет	Высшее	Службу	0,58	0,11
13	Мужской	От 20 до 29 лет	Высшее	Службу	0,29	0,11
14	Женский	От 20 до 29 лет	Высшее	Службу	0,35	0,11
15	Женский	До 20 лет	Среднее полное	Учебу	0,73	0,11
16	Женский	От 20 до 29 лет	Высшее	Службу	0,53	0,12
17	Мужской	От 20 до 29 лет	Средне-профессиональное /специальное	Службу	0,68	0,13
18	Мужской	От 20 до 29 лет	Средне-профессиональное /специальное	Службу	0,59	0,14
19	Женский	От 20 до 29 лет	Средне-профессиональное /специальное	Службу	0,46	0,14
20	Мужской	От 20 до 29 лет	Средне-профессиональное /специальное	Службу	0,58	0,16
21	Женский	До 20 лет	Среднее полное	Учебу	0,35	0,17
22	Женский	От 20 до 29 лет	Высшее	Службу	0,37	0,19

## Продолжение таблицы С.5

1	2	3	4	5	6	7
23	Женский	От 20 до 29 лет	Средне-профессиональное /специальное	Службу	0,73	0,19
24	Мужской	От 20 до 29 лет	Средне-профессиональное /специальное	Службу	0,63	0,19
25	Мужской	От 20 до 29 лет	Высшее	Службу	0,65	0,21
26	Мужской	От 20 до 29 лет	Высшее	Службу	0,47	0,21
27	Женский	От 30 до 39 лет	Высшее	Службу	0,53	0,22
28	Мужской	От 20 до 29 лет	Средне-профессиональное /специальное	Службу	0,53	0,22
29	Мужской	От 20 до 29 лет	Средне-профессиональное /специальное	Службу	0,27	0,22
30	Мужской	От 30 до 39 лет	Высшее	Службу	0,29	0,24
31	Мужской	От 30 до 39 лет	Высшее	Службу	0,65	0,24
32	Мужской	От 20 до 29 лет	Средне-профессиональное /специальное	Службу	0,37	0,25
33	Женский	От 20 до 29 лет	Средне-профессиональное /специальное	Службу	0,73	0,25
34	Мужской	От 20 до 29 лет	Средне-профессиональное /специальное	Службу	0,6	0,26
35	Женский	До 20 лет	Среднее полное	Учебу	0,35	0,28
36	Мужской	От 20 до 29 лет	Средне-профессиональное /специальное	Службу	0,62	0,28
37	Женский	От 20 до 29 лет	Высшее	Службу	0,37	0,29
38	Мужской	От 20 до 29 лет	Средне-профессиональное /специальное	Службу	0,42	0,29
39	Женский	От 20 до 29 лет	Высшее	Службу	0,73	0,31
40	Женский	До 20 лет	Средне-профессиональное /специальное	Службу	0,73	0,31
41	Мужской	От 20 до 29 лет	Средне-профессиональное /специальное	Службу	0,32	0,33
42	Мужской	От 20 до 29 лет	Высшее	Службу	0,53	0,33
43	Женский	От 30 до 39 лет	Высшее	Службу	0,53	0,33
44	Мужской	От 20 до 29 лет	Средне-профессиональное /специальное	Службу	0,29	0,33
45	Мужской	От 20 до 29 лет	Высшее	Службу	0,53	0,33

Продолжение таблицы С.5

1	2	3	4	5	6	7
46	Женский	От 20 до 29 лет	Средне-профессиональное /специальное	Службу	0,35	0,35
47	Мужской	От 20 до 29 лет	Средне-профессиональное /специальное	Службу	0,47	0,36
48	Мужской	От 20 до 29 лет	Средне-профессиональное /специальное	Службу	0,63	0,37
49	Мужской	От 20 до 29 лет	Среднее полное	Учебу	0,71	0,37
50	Женский	От 20 до 29 лет	Средне-профессиональное /специальное	Службу	0,35	0,37
51	Женский	От 20 до 29 лет	Средне-профессиональное /специальное	Службу	0,41	0,38
52	Мужской	От 20 до 29 лет	Высшее	Службу	0,73	0,41
53	Женский	От 30 до 39 лет	Высшее	Службу	0,42	0,41
54	Женский	От 20 до 29 лет	Высшее	Службу	0,53	0,41
55	Мужской	До 20 лет	Среднее полное	Учебу	0,53	0,42
56	Мужской	От 20 до 29 лет	Средне-профессиональное /специальное	Службу	0,47	0,42
57	Мужской	От 20 до 29 лет	Высшее	Службу	0,3	0,43
58	Мужской	От 20 до 29 лет	Средне-профессиональное /специальное	Службу	0,33	0,44
59	Женский	От 20 до 29 лет	Высшее	Службу	0,68	0,46
60	Мужской	От 20 до 29 лет	Средне-профессиональное /специальное	Службу	0,47	0,46
61	Мужской	От 20 до 29 лет	Средне-профессиональное /специальное	Службу	0,53	0,46
62	Мужской	От 30 до 39 лет	Высшее	Службу	0,47	0,46
63	Женский	От 30 до 39 лет	Высшее	Службу	0,63	0,46
64	Мужской	От 20 до 29 лет	Средне-профессиональное /специальное	Службу	0,53	0,46
65	Мужской	От 20 до 29 лет	Средне-профессиональное /специальное	Службу	0,73	0,46
66	Мужской	От 20 до 29 лет	Средне-профессиональное /специальное	Службу	0,53	0,46
67	Мужской	От 20 до 29 лет	Высшее	Службу	0,31	0,47
68	Женский	До 20 лет	Среднее полное	Учебу	0,29	0,47

Продолжение таблицы С.5

1	2	3	4	5	6	7
69	Женский	От 20 до 29 лет	Средне-профессиональное /специальное	Службу	0,47	0,47
70	Мужской	До 20 лет	Среднее полное	Учебу	0,73	0,47
71	Женский	От 20 до 29 лет	Средне-профессиональное /специальное	Службу	0,73	0,47
72	Женский	От 20 до 29 лет	Средне-профессиональное /специальное	Службу	0,6	0,47
73	Женский	От 20 до 29 лет	Средне-профессиональное /специальное	Службу	0,6	0,47
74	Женский	От 20 до 29 лет	Высшее	Службу	0,35	0,48
75	Женский	От 20 до 29 лет	Высшее	Службу	0,47	0,48
76	Женский	От 20 до 29 лет	Средне-профессиональное /специальное	Службу	0,63	0,5
77	Мужской	От 30 до 39 лет	Высшее	Службу	0,29	0,53
78	Женский	От 20 до 29 лет	Средне-профессиональное /специальное	Службу	0,73	0,54
79	Женский	От 20 до 29 лет	Среднее полное	Службу	0,53	0,54
80	Мужской	От 30 до 39 лет	Высшее	Службу	0,42	0,54
81	Мужской	От 20 до 29 лет	Средне-профессиональное /специальное	Службу	0,63	0,54
82	Женский	От 20 до 29 лет	Высшее	Службу	0,41	0,58
83	Женский	До 20 лет	Среднее полное	Учебу	0,63	0,58
84	Мужской	От 20 до 29 лет	Средне-профессиональное /специальное	Службу	0,4	0,58
85	Мужской	От 20 до 29 лет	Средне-профессиональное /специальное	Службу	0,35	0,58
86	Женский	От 20 до 29 лет	Средне-профессиональное /специальное	Службу	0,29	0,58
87	Мужской	От 20 до 29 лет	Средне-профессиональное /специальное	Службу	0,29	0,63
88	Женский	От 20 до 29 лет	Высшее	Службу	0,59	0,63
89	Мужской	От 20 до 29 лет	Средне-профессиональное /специальное	Службу	0,65	0,63
90	Женский	От 20 до 29 лет	Средне-профессиональное /специальное	Службу	0,63	0,67
91	Женский	От 20 до 29 лет	Средне-профессиональное /специальное	Службу	0,58	0,67

Продолжение таблицы С.5

1	2	3	4	5	6	7
92	Мужской	От 20 до 29 лет	Средне-профессиональное /специальное	Службу	0,47	0,67
93	Женский	До 20 лет	Среднее полное	Учебу	0,53	0,69
94	Женский	От 20 до 29 лет	Средне-профессиональное /специальное	Службу	0,37	0,71
95	Женский	От 30 до 39 лет	Высшее	Службу	0,35	0,71
96	Женский	От 20 до 29 лет	Высшее	Службу	0,53	0,72
97	Мужской	От 20 до 29 лет	Средне-профессиональное /специальное	Службу	0,65	0,72
98	Женский	От 20 до 29 лет	Средне-профессиональное /специальное	Службу	0,65	0,72
99	Мужской	От 20 до 29 лет	Средне-профессиональное /специальное	Службу	0,65	0,72
100	Мужской	До 20 лет	Среднее полное	Учебу	0,6	0,73
101	Женский	От 30 до 39 лет	Высшее	Службу	0,47	0,75
102	Мужской	От 20 до 29 лет	Средне-профессиональное /специальное	Службу	0,53	0,75
103	Мужской	От 20 до 29 лет	Средне-профессиональное /специальное	Службу	0,68	0,75
104	Женский	От 20 до 29 лет	Средне-профессиональное /специальное	Службу	0,65	0,76
105	Мужской	От 20 до 29 лет	Высшее	Службу	0,35	0,76
106	Женский	До 20 лет	Среднее полное	Учебу	0,29	0,76
107	Мужской	От 20 до 29 лет	Средне-профессиональное /специальное	Службу	0,53	0,76
108	Женский	До 20 лет	Средне-профессиональное /специальное	Службу	0,42	0,78
109	Мужской	От 20 до 29 лет	Средне-профессиональное /специальное	Службу	0,53	0,78
110	Мужской	От 20 до 29 лет	Высшее	Службу	0,71	0,78
111	Мужской	От 20 до 29 лет	Средне-профессиональное /специальное	Службу	0,35	0,79
112	Мужской	От 30 до 39 лет	Высшее	Службу	0,3	0,79
113	Женский	От 30 до 39 лет	Высшее	Службу	0,42	0,81
114	Мужской	От 20 до 29 лет	Средне-профессиональное /специальное	Службу	0,63	0,81

Продолжение таблицы С.5

1	2	3	4	5	6	7
115	Мужской	От 20 до 29 лет	Средне-профессиональное /специальное	Службу	0,32	0,81
116	Мужской	До 20 лет	Среднее полное	Учебу	0,69	0,82
117	Мужской	До 20 лет	Среднее полное	Учебу	0,47	0,83
118	Мужской	От 30 до 39 лет	Высшее	Службу	0,53	0,84
119	Женский	От 30 до 39 лет	Высшее	Службу	0,41	0,86
120	Женский	До 20 лет	Среднее полное	Учебу	0,33	0,86
121	Женский	От 20 до 29 лет	Средне-профессиональное /специальное	Службу	0,27	0,86
122	Мужской	От 20 до 29 лет	Высшее	Службу	0,73	0,87
123	Женский	От 20 до 29 лет	Среднее полное	Службу	0,42	0,87
124	Мужской	От 20 до 29 лет	Средне-профессиональное /специальное	Службу	0,47	0,87
125	Женский	От 20 до 29 лет	Средне-профессиональное /специальное	Службу	0,68	0,89
126	Мужской	От 30 до 39 лет	Высшее	Службу	0,68	0,89
127	Мужской	До 20 лет	Средне-профессиональное /специальное	Службу	0,53	0,89
128	Мужской	От 20 до 29 лет	Среднее полное	Службу	0,35	0,93
129	Женский	До 20 лет	Среднее полное	Учебу	0,4	0,93
130	Мужской	До 20 лет	Среднее полное	Учебу	0,53	0,95
131	Женский	От 30 до 39 лет	Средне-профессиональное /специальное	Службу	0,41	0,96
132	Женский	От 30 до 39 лет	Высшее	Службу	0,58	0,97
133	Мужской	От 20 до 29 лет	Средне-профессиональное /специальное	Службу	0,67	1

Таблица С.6 – Сравнение контрольного и экспериментального предъявлений при неопределенности темы контрольного предъявления в аудиовизуальном варианте исследования по 6 вопросу

№ п/п	Пол	Возрастные группы	Образование	Кандидат на	6В контрольное предъявление	6В экспериментальное предъявление
1	2	3	4	5	6	7
1	Мужской	До 20 лет	Средне-профессиональное /специальное	Службу	0,41	0,02
2	Женский	От 20 до 29 лет	Средне-профессиональное /специальное	Службу	0,67	0,02



Продолжение таблицы С.6

1	2	3	4	5	6	7
3	Мужской	От 20 до 29 лет	Среднее полное	Службу	0,29	0,03
4	Женский	От 20 до 29 лет	Высшее	Службу	0,47	0,05
5	Мужской	От 30 до 39 лет	Высшее	Службу	0,68	0,07
6	Мужской	От 20 до 29 лет	Средне-профессиональное /специальное	Службу	0,63	0,07
7	Женский	40 лет и более	Высшее	Службу	0,35	0,09
8	Мужской	От 20 до 29 лет	Средне-профессиональное /специальное	Службу	0,32	0,09
9	Мужской	От 20 до 29 лет	Высшее	Службу	0,63	0,11
10	Мужской	До 20 лет	Среднее полное	Учебу	0,67	0,11
11	Мужской	От 20 до 29 лет	Средне-профессиональное /специальное	Службу	0,37	0,13
12	Женский	От 20 до 29 лет	Средне-профессиональное /специальное	Службу	0,54	0,14
13	Женский	От 20 до 29 лет	Высшее	Службу	0,53	0,19
14	Мужской	От 20 до 29 лет	Средне-профессиональное /специальное	Службу	0,35	0,2
15	Мужской	От 20 до 29 лет	Высшее	Службу	0,59	0,21
16	Мужской	От 20 до 29 лет	Высшее	Службу	0,42	0,22
17	Мужской	От 20 до 29 лет	Средне-профессиональное /специальное	Службу	0,63	0,22
18	Женский	До 20 лет	Среднее полное	Учебу	0,53	0,22
19	Мужской	От 20 до 29 лет	Средне-профессиональное /специальное	Службу	0,35	0,24
20	Женский	От 20 до 29 лет	Средне-профессиональное /специальное	Службу	0,29	0,24
21	Женский	От 20 до 29 лет	Средне-профессиональное /специальное	Службу	0,59	0,24
22	Женский	До 20 лет	Среднее полное	Учебу	0,67	0,26
23	Мужской	От 20 до 29 лет	Средне-профессиональное /специальное	Службу	0,33	0,28
24	Женский	До 20 лет	Среднее полное	Учебу	0,59	0,28
25	Мужской	До 20 лет	Среднее полное	Учебу	0,54	0,28
26	Женский	40 лет и более	Высшее	Службу	0,37	0,29
27	Мужской	От 20 до 29 лет	Средне-профессиональное /специальное	Службу	0,47	0,29

Продолжение таблицы С.6

1	2	3	4	5	6	7
28	Мужской	От 20 до 29 лет	Средне-профессиональное /специальное	Службу	0,63	0,29
29	Женский	От 30 до 39 лет	Средне-профессиональное /специальное	Службу	0,59	0,33
30	Мужской	От 20 до 29 лет	Средне-профессиональное /специальное	Службу	0,53	0,33
31	Мужской	От 20 до 29 лет	Высшее	Службу	0,65	0,33
32	Женский	До 20 лет	Среднее полное	Учебу	0,41	0,33
33	Женский	От 20 до 29 лет	Средне-профессиональное /специальное	Службу	0,35	0,35
34	Женский	От 20 до 29 лет	Средне-профессиональное /специальное	Службу	0,63	0,37
35	Мужской	От 20 до 29 лет	Средне-профессиональное /специальное	Службу	0,53	0,37
36	Мужской	От 20 до 29 лет	Средне-профессиональное /специальное	Службу	0,47	0,37
37	Мужской	От 20 до 29 лет	Средне-профессиональное /специальное	Службу	0,27	0,37
38	Женский	От 20 до 29 лет	Высшее	Службу	0,71	0,37
39	Женский	От 20 до 29 лет	Средне-профессиональное /специальное	Службу	0,7	0,38
40	Мужской	От 20 до 29 лет	Средне-профессиональное /специальное	Службу	0,5	0,4
41	Женский	От 20 до 29 лет	Высшее	Службу	0,32	0,41
42	Женский	От 20 до 29 лет	Средне-профессиональное /специальное	Службу	0,53	0,44
43	Мужской	От 20 до 29 лет	Средне-профессиональное /специальное	Службу	0,32	0,46
44	Женский	От 20 до 29 лет	Высшее	Службу	0,41	0,47
45	Женский	До 20 лет	Средне-профессиональное /специальное	Службу	0,41	0,47
46	Мужской	До 20 лет	Средне-профессиональное /специальное	Службу	0,33	0,47
47	Мужской	От 20 до 29 лет	Средне-профессиональное /специальное	Службу	0,59	0,47
48	Мужской	От 30 до 39 лет	Средне-профессиональное /специальное	Службу	0,65	0,48

Продолжение таблицы С.6

1	2	3	4	5	6	7
49	Мужской	От 30 до 39 лет	Высшее	Службу	0,7	0,48
50	Женский	От 20 до 29 лет	Высшее	Службу	0,73	0,5
51	Женский	От 20 до 29 лет	Средне-профессиональное /специальное	Службу	0,42	0,5
52	Мужской	От 20 до 29 лет	Средне-профессиональное /специальное	Службу	0,47	0,5
53	Женский	От 20 до 29 лет	Высшее	Службу	0,3	0,52
54	Мужской	От 20 до 29 лет	Средне-профессиональное /специальное	Службу	0,46	0,53
55	Женский	От 20 до 29 лет	Высшее	Службу	0,68	0,54
56	Женский	От 20 до 29 лет	Высшее	Службу	0,27	0,54
57	Женский	От 30 до 39 лет	Высшее	Службу	0,47	0,54
58	Мужской	От 20 до 29 лет	Средне-профессиональное /специальное	Службу	0,27	0,54
59	Мужской	От 20 до 29 лет	Высшее	Службу	0,7	0,57
60	Мужской	От 20 до 29 лет	Средне-профессиональное /специальное	Службу	0,35	0,57
61	Мужской	От 20 до 29 лет	Среднее полное	Учебу	0,59	0,58
62	Женский	От 20 до 29 лет	Высшее	Службу	0,47	0,58
63	Мужской	От 20 до 29 лет	Средне-профессиональное /специальное	Службу	0,65	0,58
64	Мужской	От 20 до 29 лет	Средне-профессиональное /специальное	Службу	0,27	0,59
65	Женский	От 20 до 29 лет	Средне-профессиональное /специальное	Службу	0,58	0,59
66	Мужской	От 20 до 29 лет	Средне-профессиональное /специальное	Службу	0,42	0,59
67	Мужской	От 20 до 29 лет	Высшее	Службу	0,3	0,62
68	Женский	От 30 до 39 лет	Высшее	Службу	0,59	0,62
69	Мужской	От 20 до 29 лет	Средне-профессиональное /специальное	Службу	0,27	0,63
70	Женский	От 30 до 39 лет	Высшее	Службу	0,68	0,63
71	Мужской	От 20 до 29 лет	Средне-профессиональное /специальное	Службу	0,42	0,63

Продолжение таблицы С.6

1	2	3	4	5	6	7
72	Мужской	От 20 до 29 лет	Средне-профессиональное /специальное	Службу	0,53	0,63
73	Женский	До 20 лет	Среднее полное	Учебу	0,41	0,63
74	Мужской	До 20 лет	Среднее полное	Учебу	0,53	0,63
75	Мужской	От 20 до 29 лет	Среднее полное	Службу	0,41	0,63
76	Женский	До 20 лет	Среднее полное	Учебу	0,33	0,64
77	Женский	До 20 лет	Среднее полное	Учебу	0,46	0,66
78	Женский	От 20 до 29 лет	Высшее	Службу	0,35	0,67
79	Мужской	От 30 до 39 лет	Высшее	Службу	0,53	0,67
80	Мужской	От 20 до 29 лет	Средне-профессиональное /специальное	Службу	0,65	0,67
81	Женский	От 20 до 29 лет	Средне-профессиональное /специальное	Службу	0,35	0,67
82	Женский	До 20 лет	Среднее полное	Учебу	0,33	0,69
83	Мужской	От 20 до 29 лет	Средне-профессиональное /специальное	Службу	0,58	0,71
84	Мужской	От 20 до 29 лет	Средне-профессиональное /специальное	Службу	0,47	0,71
85	Женский	До 20 лет	Среднее полное	Учебу	0,4	0,74
86	Женский	От 20 до 29 лет	Средне-профессиональное /специальное	Службу	0,47	0,74
87	Женский	От 20 до 29 лет	Средне-профессиональное /специальное	Службу	0,73	0,75
88	Мужской	От 20 до 29 лет	Средне-профессиональное /специальное	Службу	0,32	0,75
89	Женский	От 30 до 39 лет	Высшее	Службу	0,68	0,75
90	Женский	До 20 лет	Среднее полное	Учебу	0,47	0,76
91	Мужской	До 20 лет	Среднее полное	Учебу	0,34	0,77
92	Мужской	От 30 до 39 лет	Высшее	Службу	0,53	0,78
93	Женский	От 30 до 39 лет	Высшее	Службу	0,73	0,78
94	Женский	От 20 до 29 лет	Средне-профессиональное /специальное	Службу	0,42	0,78
95	Мужской	От 20 до 29 лет	Средне-профессиональное /специальное	Службу	0,47	0,78
96	Мужской	До 20 лет	Средне-профессиональное /специальное	Службу	0,65	0,8
97	Женский	От 20 до 29 лет	Средне-профессиональное /специальное	Службу	0,53	0,81

Продолжение таблицы С.6

1	2	3	4	5	6	7
98	Женский	От 20 до 29 лет	Средне-профессиональное /специальное	Службу	0,73	0,81
99	Мужской	От 20 до 29 лет	Средне-профессиональное /специальное	Службу	0,53	0,83
100	Мужской	От 20 до 29 лет	Высшее	Службу	0,63	0,84
101	Мужской	От 20 до 29 лет	Средне-профессиональное /специальное	Службу	0,73	0,85
102	Женский	До 20 лет	Среднее полное	Учебу	0,53	0,86
103	Мужской	До 20 лет	Средне-профессиональное /специальное	Службу	0,65	0,86
104	Мужской	До 20 лет	Среднее полное	Учебу	0,47	0,86
105	Мужской	От 20 до 29 лет	Средне-профессиональное /специальное	Службу	0,53	0,87
106	Мужской	От 30 до 39 лет	Высшее	Службу	0,32	0,89
107	Женский	От 20 до 29 лет	Высшее	Службу	0,27	0,91
108	Женский	До 20 лет	Средне-профессиональное /специальное	Службу	0,59	0,91
109	Мужской	До 20 лет	Средне-профессиональное /специальное	Службу	0,71	0,93
110	Мужской	От 30 до 39 лет	Средне-профессиональное /специальное	Службу	0,68	0,94
111	Мужской	От 20 до 29 лет	Высшее	Службу	0,3	0,96
112	Женский	От 20 до 29 лет	Высшее	Службу	0,53	0,96
113	Женский	От 20 до 29 лет	Высшее	Службу	0,32	0,97
114	Мужской	От 20 до 29 лет	Средне-профессиональное /специальное	Службу	0,47	0,97
115	Мужской	До 20 лет	Средне-профессиональное /специальное	Службу	0,47	1

Таблица С.7 – Сравнение контрольного и экспериментального предъявлений при неопределенности темы контрольного предъявления в аудиовизуальном варианте исследования по 7 вопросу

№ п/п	Пол	Возрастные группы	Образование	Кандидат на	7В контрольное предъявление	7В экспериментальное предъявление
1	2	3	4	5	6	7
1	Женский	От 20 до 29 лет	Высшее	Службу	0,71	0,02

Продолжение таблицы С.7

1	2	3	4	5	6	7
2	Женский	От 20 до 29 лет	Средне-профессиональное /специальное	Службу	0,71	0,03
3	Женский	От 30 до 39 лет	Высшее	Службу	0,42	0,04
4	Мужской	От 20 до 29 лет	Высшее	Службу	0,68	0,04
5	Мужской	От 20 до 29 лет	Средне-профессиональное /специальное	Службу	0,53	0,04
6	Мужской	До 20 лет	Среднее полное	Учебу	0,67	0,04
7	Женский	От 20 до 29 лет	Средне-профессиональное /специальное	Службу	0,41	0,07
8	Мужской	От 20 до 29 лет	Средне-профессиональное /специальное	Службу	0,71	0,07
9	Женский	От 30 до 39 лет	Высшее	Службу	0,58	0,09
10	Женский	От 20 до 29 лет	Высшее	Службу	0,71	0,09
11	Женский	До 20 лет	Среднее полное	Учебу	0,47	0,09
12	Женский	До 20 лет	Среднее полное	Учебу	0,73	0,09
13	Женский	До 20 лет	Среднее полное	Учебу	0,35	0,11
14	Женский	От 20 до 29 лет	Высшее	Службу	0,53	0,11
15	Мужской	До 20 лет	Среднее полное	Учебу	0,71	0,11
16	Мужской	От 30 до 39 лет	Высшее	Службу	0,35	0,12
17	Женский	От 30 до 39 лет	Высшее	Службу	0,7	0,14
18	Женский	От 20 до 29 лет	Высшее	Службу	0,67	0,14
19	Женский	От 20 до 29 лет	Высшее	Службу	0,42	0,16
20	Мужской	От 20 до 29 лет	Средне-профессиональное /специальное	Службу	0,58	0,16
21	Женский	От 20 до 29 лет	Средне-профессиональное /специальное	Службу	0,67	0,16
22	Мужской	От 20 до 29 лет	Средне-профессиональное /специальное	Службу	0,27	0,16
23	Мужской	От 20 до 29 лет	Среднее полное	Учебу	0,35	0,17
24	Женский	До 20 лет	Среднее полное	Учебу	0,35	0,17
25	Женский	От 20 до 29 лет	Высшее	Службу	0,29	0,17
26	Мужской	До 20 лет	Среднее полное	Учебу	0,47	0,18
27	Мужской	От 20 до 29 лет	Среднее полное	Службу	0,41	0,2
28	Женский	До 20 лет	Средне-профессиональное /специальное	Службу	0,3	0,2

Продолжение таблицы С.7

1	2	3	4	5	6	7
29	Мужской	От 20 до 29 лет	Средне-профессиональное /специальное	Службу	0,3	0,2
30	Мужской	От 30 до 39 лет	Высшее	Службу	0,47	0,21
31	Мужской	От 20 до 29 лет	Средне-профессиональное /специальное	Службу	0,6	0,22
32	Женский	От 20 до 29 лет	Средне-профессиональное /специальное	Службу	0,37	0,24
33	Мужской	До 20 лет	Среднее полное	Учебу	0,59	0,28
34	Женский	От 20 до 29 лет	Высшее	Службу	0,59	0,28
35	Женский	От 30 до 39 лет	Высшее	Службу	0,73	0,33
36	Мужской	От 30 до 39 лет	Высшее	Службу	0,65	0,33
37	Мужской	От 20 до 29 лет	Средне-профессиональное /специальное	Службу	0,37	0,33
38	Мужской	До 20 лет	Средне-профессиональное /специальное	Службу	0,65	0,33
39	Женский	До 20 лет	Среднее полное	Учебу	0,69	0,34
40	Женский	До 20 лет	Среднее полное	Учебу	0,73	0,36
41	Женский	От 20 до 29 лет	Средне-профессиональное /специальное	Службу	0,42	0,37
42	Женский	От 30 до 39 лет	Средне-профессиональное /специальное	Службу	0,35	0,38
43	Женский	От 30 до 39 лет	Высшее	Службу	0,65	0,38
44	Женский	От 20 до 29 лет	Высшее	Службу	0,47	0,38
45	Мужской	От 20 до 29 лет	Средне-профессиональное /специальное	Службу	0,27	0,39
46	Мужской	От 30 до 39 лет	Высшее	Службу	0,37	0,41
47	Женский	От 20 до 29 лет	Средне-профессиональное /специальное	Службу	0,53	0,41
48	Женский	До 20 лет	Средне-профессиональное /специальное	Службу	0,68	0,41
49	Мужской	От 20 до 29 лет	Средне-профессиональное /специальное	Службу	0,35	0,43
50	Мужской	От 20 до 29 лет	Средне-профессиональное /специальное	Службу	0,63	0,46
51	Мужской	От 20 до 29 лет	Средне-профессиональное /специальное	Службу	0,58	0,46
52	Мужской	От 20 до 29 лет	Высшее	Службу	0,38	0,47

## Продолжение таблицы С.7

1	2	3	4	5	6	7
53	Мужской	От 20 до 29 лет	Средне-профессиональное /специальное	Службу	0,38	0,47
54	Женский	До 20 лет	Среднее полное	Учебу	0,53	0,47
55	Мужской	От 20 до 29 лет	Высшее	Службу	0,71	0,47
56	Мужской	До 20 лет	Средне-профессиональное /специальное	Службу	0,3	0,5
57	Мужской	От 20 до 29 лет	Высшее	Службу	0,47	0,52
58	Мужской	От 30 до 39 лет	Высшее	Службу	0,65	0,53
59	Женский	До 20 лет	Среднее полное	Учебу	0,6	0,53
60	Мужской	От 20 до 29 лет	Среднее полное	Учебу	0,47	0,53
61	Мужской	От 20 до 29 лет	Средне-профессиональное /специальное	Службу	0,58	0,54
62	Женский	От 20 до 29 лет	Средне-профессиональное /специальное	Службу	0,37	0,54
63	Мужской	От 20 до 29 лет	Средне-профессиональное /специальное	Службу	0,37	0,54
64	Женский	От 30 до 39 лет	Высшее	Службу	0,47	0,57
65	Женский	От 20 до 29 лет	Высшее	Службу	0,67	0,58
66	Мужской	До 20 лет	Средне-профессиональное /специальное	Службу	0,42	0,59
67	Мужской	От 20 до 29 лет	Средне-профессиональное /специальное	Службу	0,73	0,59
68	Женский	От 20 до 29 лет	Высшее	Службу	0,53	0,59
69	Мужской	От 20 до 29 лет	Средне-профессиональное /специальное	Службу	0,63	0,59
70	Мужской	От 20 до 29 лет	Высшее	Службу	0,42	0,63
71	Мужской	От 20 до 29 лет	Средне-профессиональное /специальное	Службу	0,53	0,63
72	Женский	От 20 до 29 лет	Высшее	Службу	0,53	0,63
73	Мужской	От 20 до 29 лет	Средне-профессиональное /специальное	Службу	0,53	0,63
74	Женский	От 30 до 39 лет	Высшее	Службу	0,27	0,63
75	Мужской	От 20 до 29 лет	Средне-профессиональное /специальное	Службу	0,27	0,63
76	Мужской	От 20 до 29 лет	Высшее	Службу	0,71	0,63



Продолжение таблицы С.7

1	2	3	4	5	6	7
77	Мужской	От 30 до 39 лет	Высшее	Службу	0,65	0,63
78	Мужской	До 20 лет	Среднее полное	Учебу	0,29	0,63
79	Женский	От 20 до 29 лет	Высшее	Службу	0,27	0,63
80	Женский	От 20 до 29 лет	Средне-профессиональное /специальное	Службу	0,35	0,63
81	Женский	От 20 до 29 лет	Средне-профессиональное /специальное	Службу	0,4	0,65
82	Мужской	От 30 до 39 лет	Высшее	Службу	0,73	0,67
83	Мужской	От 20 до 29 лет	Средне-профессиональное /специальное	Службу	0,37	0,67
84	Мужской	От 20 до 29 лет	Средне-профессиональное /специальное	Службу	0,41	0,67
85	Мужской	От 20 до 29 лет	Средне-профессиональное /специальное	Службу	0,53	0,67
86	Мужской	До 20 лет	Средне-профессиональное /специальное	Службу	0,47	0,67
87	Мужской	От 20 до 29 лет	Средне-профессиональное /специальное	Службу	0,3	0,7
88	Женский	От 20 до 29 лет	Средне-профессиональное /специальное	Службу	0,26	0,72
89	Женский	До 20 лет	Средне-профессиональное /специальное	Службу	0,59	0,72
90	Женский	От 20 до 29 лет	Высшее	Службу	0,5	0,74
91	Мужской	От 20 до 29 лет	Высшее	Службу	0,42	0,75
92	Женский	40 лет и более	Средне-профессиональное /специальное	Службу	0,42	0,75
93	Женский	От 20 до 29 лет	Средне-профессиональное /специальное	Службу	0,68	0,75
94	Мужской	От 20 до 29 лет	Средне-профессиональное /специальное	Службу	0,37	0,75
95	Мужской	От 20 до 29 лет	Средне-профессиональное /специальное	Службу	0,53	0,75
96	Мужской	От 20 до 29 лет	Средне-профессиональное /специальное	Службу	0,58	0,75
97	Мужской	От 20 до 29 лет	Средне-профессиональное /специальное	Службу	0,42	0,78
98	Женский	От 20 до 29 лет	Высшее	Службу	0,32	0,78

Продолжение таблицы С.7

1	2	3	4	5	6	7
99	Мужской	От 20 до 29 лет	Средне-профессиональное /специальное	Службу	0,58	0,78
100	Мужской	От 20 до 29 лет	Средне-профессиональное /специальное	Службу	0,33	0,78
101	Мужской	От 20 до 29 лет	Средне-профессиональное /специальное	Службу	0,53	0,8
102	Мужской	До 20 лет	Среднее полное	Учебу	0,59	0,83
103	Женский	От 20 до 29 лет	Средне-профессиональное /специальное	Службу	0,5	0,83
104	Мужской	До 20 лет	Среднее полное	Учебу	0,53	0,86
105	Мужской	До 20 лет	Средне-профессиональное /специальное	Службу	0,53	0,86
106	Женский	От 20 до 29 лет	Высшее	Службу	0,73	0,87
107	Женский	От 30 до 39 лет	Высшее	Службу	0,32	0,87
108	Мужской	От 20 до 29 лет	Средне-профессиональное /специальное	Службу	0,53	0,87
109	Мужской	От 20 до 29 лет	Средне-профессиональное /специальное	Службу	0,42	0,88
110	Женский	От 20 до 29 лет	Высшее	Службу	0,42	0,89
111	Женский	До 20 лет	Среднее полное	Учебу	0,53	0,89
112	Мужской	От 30 до 39 лет	Высшее	Службу	0,59	0,89
113	Женский	От 20 до 29 лет	Средне-профессиональное /специальное	Службу	0,71	0,91
114	Мужской	От 20 до 29 лет	Средне-профессиональное /специальное	Службу	0,41	0,91
115	Мужской	От 20 до 29 лет	Средне-профессиональное /специальное	Службу	0,53	0,93
116	Мужской	От 20 до 29 лет	Средне-профессиональное /специальное	Службу	0,47	0,98

Таблица С.8 – Сравнение контрольного и экспериментального предъявлений при неопределенности темы контрольного предъявления в аудиовизуальном варианте исследования по 8 вопросу

№ п/п	Пол	Возрастные группы	Образование	Кандидат на	8В контрольное предъявление	8В экспериментальное предъявление
1	2	3	4	5	6	7
1	Мужской	От 20 до 29 лет	Средне-профессиональное /специальное	Службу	0,32	0

Продолжение таблицы С.8

1	2	3	4	5	6	7
2	Мужской	От 30 до 39 лет	Высшее	Службу	0,42	0,02
3	Женский	От 20 до 29 лет	Средне-профессиональное /специальное	Службу	0,27	0,02
4	Мужской	От 20 до 29 лет	Средне-профессиональное /специальное	Службу	0,3	0,02
5	Женский	От 20 до 29 лет	Высшее	Службу	0,65	0,03
6	Мужской	От 20 до 29 лет	Средне-профессиональное /специальное	Службу	0,65	0,06
7	Женский	От 20 до 29 лет	Средне-профессиональное /специальное	Службу	0,27	0,07
8	Мужской	От 20 до 29 лет	Средне-профессиональное /специальное	Службу	0,63	0,1
9	Женский	От 20 до 29 лет	Высшее	Службу	0,73	0,11
10	Мужской	От 20 до 29 лет	Средне-профессиональное /специальное	Службу	0,27	0,13
11	Женский	От 20 до 29 лет	Высшее	Службу	0,73	0,13
12	Мужской	От 20 до 29 лет	Средне-профессиональное /специальное	Службу	0,47	0,13
13	Мужской	От 20 до 29 лет	Средне-профессиональное /специальное	Службу	0,53	0,13
14	Мужской	От 20 до 29 лет	Средне-профессиональное /специальное	Службу	0,27	0,13
15	Женский	От 20 до 29 лет	Средне-профессиональное /специальное	Службу	0,3	0,14
16	Мужской	От 20 до 29 лет	Высшее	Службу	0,58	0,19
17	Мужской	От 20 до 29 лет	Средне-профессиональное /специальное	Службу	0,63	0,19
18	Мужской	От 20 до 29 лет	Средне-профессиональное /специальное	Службу	0,58	0,19
19	Женский	От 20 до 29 лет	Высшее	Службу	0,68	0,19
20	Женский	40 лет и более	Высшее	Службу	0,58	0,22
21	Мужской	От 20 до 29 лет	Высшее	Службу	0,7	0,25
22	Женский	От 30 до 39 лет	Средне-профессиональное /специальное	Службу	0,47	0,25
23	Женский	От 20 до 29 лет	Средне-профессиональное /специальное	Службу	0,42	0,29

**Продолжение таблицы С.8**

1	2	3	4	5	6	7
24	Женский	От 20 до 29 лет	Среднее полное	Службу	0,37	0,29
25	Женский	40 лет и более	Высшее	Службу	0,35	0,29
26	Мужской	От 30 до 39 лет	Высшее	Службу	0,46	0,29
27	Женский	От 20 до 29 лет	Высшее	Службу	0,42	0,29
28	Мужской	От 20 до 29 лет	Средне-профессиональное /специальное	Службу	0,32	0,29
29	Женский	От 30 до 39 лет	Высшее	Службу	0,53	0,29
30	Мужской	От 20 до 29 лет	Средне-профессиональное /специальное	Службу	0,47	0,29
31	Мужской	От 20 до 29 лет	Средне-профессиональное /специальное	Службу	0,27	0,29
32	Мужской	От 30 до 39 лет	Высшее	Службу	0,53	0,33
33	Женский	От 20 до 29 лет	Средне-профессиональное /специальное	Службу	0,42	0,33
34	Женский	От 30 до 39 лет	Высшее	Службу	0,47	0,33
35	Женский	От 20 до 29 лет	Высшее	Службу	0,42	0,37
36	Женский	От 20 до 29 лет	Средне-профессиональное /специальное	Службу	0,47	0,37
37	Мужской	От 20 до 29 лет	Средне-профессиональное /специальное	Службу	0,68	0,37
38	Мужской	От 20 до 29 лет	Средне-профессиональное /специальное	Службу	0,42	0,37
39	Мужской	От 20 до 29 лет	Средне-профессиональное /специальное	Службу	0,47	0,37
40	Женский	От 30 до 39 лет	Высшее	Службу	0,65	0,43
41	Мужской	От 30 до 39 лет	Высшее	Службу	0,42	0,5
42	Мужской	От 20 до 29 лет	Средне-профессиональное /специальное	Службу	0,27	0,5
43	Мужской	От 20 до 29 лет	Средне-профессиональное /специальное	Службу	0,42	0,5
44	Женский	От 20 до 29 лет	Средне-профессиональное /специальное	Службу	0,4	0,5
45	Мужской	От 20 до 29 лет	Средне-профессиональное /специальное	Службу	0,47	0,5
46	Мужской	От 20 до 29 лет	Высшее	Службу	0,3	0,52

**Продолжение таблицы С.8**

1	2	3	4	5	6	7
47	Мужской	От 20 до 29 лет	Высшее	Службу	0,65	0,52
48	Женский	От 20 до 29 лет	Высшее	Службу	0,27	0,54
49	Женский	От 20 до 29 лет	Средне-профессиональное /специальное	Службу	0,73	0,54
50	Женский	До 20 лет	Средне-профессиональное /специальное	Службу	0,68	0,54
51	Мужской	От 20 до 29 лет	Средне-профессиональное /специальное	Службу	0,32	0,54
52	Женский	От 30 до 39 лет	Высшее	Службу	0,59	0,57
53	Мужской	От 20 до 29 лет	Высшее	Службу	0,53	0,59
54	Женский	От 20 до 29 лет	Средне-профессиональное /специальное	Службу	0,42	0,59
55	Мужской	От 20 до 29 лет	Высшее	Службу	0,53	0,61
56	Мужской	От 20 до 29 лет	Высшее	Службу	0,7	0,62
57	Женский	От 20 до 29 лет	Средне-профессиональное /специальное	Службу	0,47	0,62
58	Мужской	От 20 до 29 лет	Высшее	Службу	0,42	0,63
59	Женский	От 20 до 29 лет	Высшее	Службу	0,47	0,67
60	Мужской	От 20 до 29 лет	Средне-профессиональное /специальное	Службу	0,35	0,67
61	Мужской	От 20 до 29 лет	Средне-профессиональное /специальное	Службу	0,58	0,67
62	Мужской	От 20 до 29 лет	Средне-профессиональное /специальное	Службу	0,58	0,67
63	Женский	От 30 до 39 лет	Высшее	Службу	0,73	0,71
64	Мужской	От 20 до 29 лет	Средне-профессиональное /специальное	Службу	0,37	0,75
65	Мужской	От 20 до 29 лет	Средне-профессиональное /специальное	Службу	0,42	0,78
66	Женский	От 20 до 29 лет	Высшее	Службу	0,37	0,81
67	Женский	До 20 лет	Средне-профессиональное /специальное	Службу	0,32	0,81
68	Мужской	От 30 до 39 лет	Высшее	Службу	0,62	0,83
69	Мужской	От 20 до 29 лет	Средне-профессиональное /специальное	Службу	0,27	0,87

**Продолжение таблицы С.8**

1	2	3	4	5	6	7
70	Мужской	От 20 до 29 лет	Средне-профессиональное /специальное	Службу	0,68	0,87
71	Женский	От 20 до 29 лет	Высшее	Службу	0,53	0,88
72	Мужской	От 20 до 29 лет	Средне-профессиональное /специальное	Службу	0,58	0,91
73	Мужской	От 20 до 29 лет	Средне-профессиональное /специальное	Службу	0,68	0,91
74	Женский	От 30 до 39 лет	Высшее	Службу	0,68	0,98

**Приложение Т. Неопределенность темы контрольного предъявления визуального варианта**

**Таблица 1. Сравнение контрольного и экспериментального предъявлений при неопределенности темы контрольного предъявления в визуальном варианте исследования по 1 вопросу**

№ п/п	Пол	Возрастные группы	Образование	Кандидат на	1В контрольное предъявление	1В экспериментальное предъявление
1	2	3	4	5	6	7
1	Мужской	От 20 до 29 лет	Средне-профессиональное /специальное	Службу	0,53	0,11
2	Мужской	До 20 лет	Среднее полное	Учебу	0,67	0,14
3	Мужской	От 20 до 29 лет	Средне-профессиональное /специальное	Службу	0,65	0,33
4	Мужской	От 20 до 29 лет	Средне-профессиональное /специальное	Службу	0,41	0,33
5	Мужской	От 30 до 39 лет	Высшее	Службу	0,42	0,33
6	Женский	От 20 до 29 лет	Высшее	Службу	0,47	0,33
7	Мужской	От 20 до 29 лет	Средне-профессиональное /специальное	Службу	0,71	0,37
8	Мужской	От 20 до 29 лет	Высшее	Службу	0,7	0,38
9	Мужской	40 лет и более		Службу	0,41	0,42
10	Женский	От 20 до 29 лет	Высшее	Службу	0,71	0,53
11	Женский	До 20 лет	Среднее полное	Учебу	0,4	0,53
12	Женский	От 30 до 39 лет	Высшее	Службу	0,32	0,54
13	Мужской	От 20 до 29 лет	Среднее полное	Учебу	0,29	0,67
14	Женский	От 20 до 29 лет	Средне-профессиональное /специальное	Службу	0,53	0,71
15	Мужской	До 20 лет	Среднее полное	Учебу	0,71	0,72
16	Мужской	До 20 лет	Среднее полное	Учебу	0,47	0,78
17	Мужской	От 20 до 29 лет	Средне-профессиональное /специальное	Службу	0,42	0,78
18	Женский	До 20 лет	Среднее полное	Учебу	0,67	0,89
19	Мужской	От 20 до 29 лет	Средне-профессиональное /специальное	Службу	0,42	0,89
20	Мужской	До 20 лет	Среднее полное	Службу	0,63	0,9
21	Женский	От 20 до 29 лет	Высшее	Службу	0,32	0,95

**Таблица 2. Сравнение контрольного и экспериментального предъявлений при неопределенности темы контрольного предъявления в визуальном варианте исследования по 2 вопросу**

№ п/п	Пол	Возрастные группы	Образование	Кандидат на	2В контрольное предъявление	2В экспериментальное предъявление
1	2	3	4	5	6	7
1	Мужской	От 20 до 29 лет	Средне-профессиональное /специальное	Службу	0,53	0
2	Женский	40 лет и более	Высшее	Службу	0,42	0,06
3	Мужской	От 20 до 29 лет	Средне-профессиональное /специальное	Службу	0,42	0,06
4	Женский	До 20 лет	Среднее полное	Учебу	0,4	0,07
5	Женский	От 20 до 29 лет	Средне-профессиональное /специальное	Службу	0,59	0,07
6	Женский	От 20 до 29 лет	Средне-профессиональное /специальное	Службу	0,53	0,09
7	Мужской	От 20 до 29 лет	Высшее	Службу	0,35	0,09
8	Мужской	40 лет и более		Службу	0,41	0,11
9	Женский	До 20 лет	Средне-профессиональное /специальное	Службу	0,53	0,11
10	Мужской	От 20 до 29 лет	Высшее	Службу	0,35	0,12
11	Женский	От 30 до 39 лет	Высшее	Службу	0,32	0,16
12	Мужской	От 20 до 29 лет	Средне-профессиональное /специальное	Службу	0,73	0,18
13	Мужской	От 30 до 39 лет	Средне-профессиональное /специальное	Службу	0,58	0,19
14	Женский	От 20 до 29 лет	Высшее	Службу	0,37	0,19
15	Мужской	До 20 лет	Среднее полное	Учебу	0,41	0,2
16	Женский	До 20 лет	Среднее полное	Учебу	0,41	0,2
17	Женский	От 30 до 39 лет	Высшее	Службу	0,3	0,21
18	Женский	До 20 лет	Среднее полное	Учебу	0,53	0,22
19	Мужской	От 20 до 29 лет	Средне-профессиональное /специальное	Службу	0,71	0,24
20	Женский	От 20 до 29 лет	Средне-профессиональное /специальное	Службу	0,47	0,26
21	Женский	До 20 лет	Средне-профессиональное /специальное	Службу	0,29	0,28
22	Женский	От 20 до 29 лет	Высшее	Службу	0,53	0,28



Продолжение таблицы Т.2

1	2	3	4	5	6	7
23	Женский	До 20 лет		Службу	0,53	0,33
24	Мужской	От 20 до 29 лет	Среднее полное	Учебу	0,47	0,33
25	Мужской	От 20 до 29 лет	Средне-профессиональное /специальное	Службу	0,58	0,33
26	Женский	От 20 до 29 лет	Высшее	Службу	0,67	0,36
27	Мужской	От 20 до 29 лет	Средне-профессиональное /специальное	Службу	0,41	0,37
28	Мужской	От 20 до 29 лет	Средне-профессиональное /специальное	Службу	0,47	0,37
29	Мужской	От 20 до 29 лет	Средне-профессиональное /специальное	Службу	0,53	0,38
30	Женский	От 30 до 39 лет	Средне-профессиональное /специальное	Службу	0,27	0,41
31	Мужской	От 20 до 29 лет	Средне-профессиональное /специальное	Службу	0,4	0,42
32	Женский	От 20 до 29 лет	Высшее	Службу	0,53	0,48
33	Женский	От 20 до 29 лет	Высшее	Службу	0,27	0,5
34	Женский	От 30 до 39 лет	Высшее	Службу	0,32	0,5
35	Женский	От 20 до 29 лет	Высшее	Службу	0,73	0,5
36	Мужской	От 30 до 39 лет	Высшее	Службу	0,47	0,52
37	Женский	От 20 до 29 лет	Высшее	Службу	0,53	0,58
38	Мужской	От 20 до 29 лет	Средне-профессиональное /специальное	Службу	0,33	0,58
39	Женский	От 20 до 29 лет	Средне-профессиональное /специальное	Службу	0,53	0,59
40	Мужской	От 20 до 29 лет	Высшее	Службу	0,53	0,59
41	Мужской	От 20 до 29 лет		Службу	0,41	0,72
42	Женский	До 20 лет	Среднее полное	Учебу	0,6	0,74
43	Женский	От 20 до 29 лет	Высшее	Службу	0,59	0,8
44	Мужской	От 20 до 29 лет	Средне-профессиональное /специальное	Службу	0,35	0,8
45	Мужской	От 20 до 29 лет	Средне-профессиональное /специальное	Службу	0,27	0,81
46	Мужской	От 30 до 39 лет	Средне-профессиональное /специальное	Службу	0,37	0,84

Продолжение таблицы Т.2

1	2	3	4	5	6	7
47	Мужской	От 30 до 39 лет	Высшее	Службу	0,53	0,86
48	Мужской	От 20 до 29 лет	Средне-профессиональное /специальное	Службу	0,42	0,87
49	Женский	До 20 лет	Среднее полное	Учебу	0,4	0,89
50	Мужской	От 20 до 29 лет	Средне-профессиональное /специальное	Службу	0,53	0,89
51	Женский	От 20 до 29 лет	Средне-профессиональное /специальное	Службу	0,53	0,91
52	Женский	До 20 лет	Среднее полное	Учебу	0,47	0,91
53	Женский	От 20 до 29 лет	Высшее	Службу	0,58	0,91
54	Женский	До 20 лет	Среднее полное	Учебу	0,6	0,93
55	Женский	От 20 до 29 лет	Средне-профессиональное /специальное	Службу	0,37	0,93
56	Женский	От 20 до 29 лет	Средне-профессиональное /специальное	Службу	0,29	0,95
57	Женский	До 20 лет	Среднее полное	Учебу	0,67	0,95
58	Женский	От 20 до 29 лет	Высшее	Службу	0,63	0,95
59	Мужской	От 20 до 29 лет	Средне-профессиональное /специальное	Службу	0,41	0,99
60	Мужской	От 20 до 29 лет	Высшее	Службу	0,63	0,99

**Таблица 3. Сравнение контрольного и экспериментального предъявлений при неопределенности темы контрольного предъявления в визуальном варианте исследования по 3 вопросу**

№ п/п	Пол	Возрастные группы	Образование	Кандидат на	1В контрольное предъявление	1В экспериментальное предъявление
1	2	3	4	5	6	7
1	Женский	От 20 до 29 лет	Высшее	Службу	0,73	0
2	Мужской	От 20 до 29 лет	Высшее	Службу	0,35	0,01
3	Мужской	От 20 до 29 лет	Средне-профессиональное /специальное	Службу	0,42	0,01
4	Мужской	От 20 до 29 лет	Средне-профессиональное /специальное	Службу	0,47	0,02
5	Мужской	От 20 до 29 лет	Средне-профессиональное /специальное	Службу	0,59	0,02
6	Женский	От 20 до 29 лет	Средне-профессиональное /специальное	Службу	0,42	0,03

Продолжение таблицы Т.3

1	2	3	4	5	6	7
7	Мужской	От 20 до 29 лет	Средне-профессиональное /специальное	Службу	0,32	0,04
8	Мужской	До 20 лет	Среднее полное	Службу	0,53	0,07
9	Женский	От 20 до 29 лет	Высшее	Службу	0,53	0,12
10	Женский	От 20 до 29 лет	Высшее	Службу	0,32	0,13
11	Женский	От 20 до 29 лет	Средне-профессиональное /специальное	Службу	0,59	0,14
12	Женский	От 20 до 29 лет	Высшее	Службу	0,37	0,16
13	Женский	От 20 до 29 лет	Высшее	Службу	0,68	0,19
14	Мужской	От 20 до 29 лет	Средне-профессиональное /специальное	Службу	0,35	0,2
15	Женский	До 20 лет	Среднее полное	Учебу	0,27	0,22
16	Мужской	До 20 лет	Среднее полное	Учебу	0,64	0,22
17	Женский	40 лет и более	Высшее	Службу	0,73	0,22
18	Женский	От 20 до 29 лет	Средне-профессиональное /специальное	Службу	0,53	0,22
19	Женский	До 20 лет	Средне-профессиональное /специальное	Службу	0,65	0,24
20	Мужской	До 20 лет	Среднее полное	Учебу	0,53	0,26
21	Мужской	От 20 до 29 лет	Средне-профессиональное /специальное	Службу	0,53	0,26
22	Женский	От 20 до 29 лет	Средне-профессиональное /специальное	Службу	0,59	0,28
23	Мужской	От 30 до 39 лет	Высшее	Службу	0,47	0,29
24	Мужской	От 20 до 29 лет	Средне-профессиональное /специальное	Службу	0,53	0,29
25	Женский	От 20 до 29 лет	Средне-профессиональное /специальное	Службу	0,67	0,31
26	Мужской	От 20 до 29 лет	Высшее	Службу	0,47	0,33
27	Женский	От 20 до 29 лет	Высшее	Службу	0,53	0,37
28	Мужской	От 20 до 29 лет	Средне-профессиональное /специальное	Службу	0,47	0,41
29	Мужской	От 20 до 29 лет	Средне-профессиональное /специальное	Службу	0,37	0,41
30	Женский	От 20 до 29 лет	Высшее	Службу	0,63	0,41
31	Мужской	До 20 лет	Средне-профессиональное /специальное	Службу	0,71	0,42

Продолжение таблицы Т.3

1	2	3	4	5	6	7
32	Мужской	От 20 до 29 лет	Средне-профессиональное /специальное	Службу	0,27	0,44
33	Женский	От 20 до 29 лет	Высшее	Службу	0,47	0,46
34	Мужской	От 20 до 29 лет	Высшее	Службу	0,53	0,46
35	Мужской	От 20 до 29 лет	Высшее	Службу	0,42	0,46
36	Женский	До 20 лет	Среднее полное	Учебу	0,53	0,47
37	Мужской	От 30 до 39 лет	Высшее	Службу	0,65	0,48
38	Женский	40 лет и более	Высшее	Службу	0,47	0,5
39	Женский	От 20 до 29 лет	Средне-профессиональное /специальное	Службу	0,59	0,53
40	Женский	От 20 до 29 лет	Высшее	Службу	0,35	0,53
41	Мужской	От 20 до 29 лет	Средне-профессиональное /специальное	Службу	0,73	0,58
42	Женский	От 30 до 39 лет	Высшее	Службу	0,27	0,59
43	Мужской	От 20 до 29 лет	Средне-профессиональное /специальное	Службу	0,53	0,63
44	Мужской	До 20 лет	Среднее полное	Учебу	0,27	0,64
45	Женский	До 20 лет	Среднее полное	Учебу	0,6	0,64
46	Мужской	От 20 до 29 лет	Средне-профессиональное /специальное	Службу	0,42	0,71
47	Женский	До 20 лет	Среднее полное	Учебу	0,73	0,74
48	Мужской	От 20 до 29 лет	Средне-профессиональное /специальное	Службу	0,63	0,75
49	Женский	От 20 до 29 лет	Средне-профессиональное /специальное	Службу	0,53	0,75
50	Женский	От 20 до 29 лет	Высшее	Службу	0,35	0,76
51	Мужской	От 20 до 29 лет	Высшее	Службу	0,41	0,76
52	Женский	От 20 до 29 лет	Высшее	Службу	0,29	0,76
53	Женский	До 20 лет	Средне-профессиональное /специальное	Службу	0,53	0,83
54	Мужской	От 30 до 39 лет	Средне-профессиональное /специальное	Службу	0,42	0,85
55	Мужской	От 20 до 29 лет	Средне-профессиональное /специальное	Службу	0,47	0,86
56	Женский	От 30 до 39 лет	Средне-профессиональное /специальное	Службу	0,73	0,87

**Продолжение таблицы Т.3**

1	2	3	4	5	6	7
57	Женский	От 20 до 29 лет	Средне-профессиональное /специальное	Службу	0,3	0,88
58	Мужской	40 лет и более		Службу	0,41	0,89
59	Женский	До 20 лет	Среднее полное	Учебу	0,73	0,91
60	Женский	От 20 до 29 лет	Высшее	Службу	0,4	0,91
61	Мужской	От 20 до 29 лет	Высшее	Службу	0,35	0,98

**Таблица 4. Сравнение контрольного и экспериментального предъявлений при неопределенности темы контрольного предъявления в визуальном варианте исследования по 4 вопросу**

№ п/п	Пол	Возрастные группы	Образование	Кандидат на	4В контрольное предъявление	4В экспериментальное предъявление
1	2	3	4	5	6	7
1	Женский	До 20 лет	Среднее полное	Учебу	0,59	0,04
2	Мужской	От 30 до 39 лет	Высшее	Службу	0,41	0,07
3	Мужской	От 20 до 29 лет	Средне-профессиональное /специальное	Службу	0,65	0,09
4	Мужской	От 20 до 29 лет	Средне-профессиональное /специальное	Службу	0,53	0,09
5	Женский	До 20 лет	Среднее полное	Учебу	0,6	0,09
6	Женский	От 20 до 29 лет	Высшее	Службу	0,41	0,09
7	Женский	От 20 до 29 лет	Высшее	Службу	0,63	0,16
8	Женский	От 30 до 39 лет	Средне-профессиональное /специальное	Службу	0,53	0,22
9	Женский	До 20 лет		Службу	0,53	0,24
10	Женский	До 20 лет	Среднее полное	Учебу	0,53	0,24
11	Мужской	От 20 до 29 лет	Средне-профессиональное /специальное	Службу	0,29	0,24
12	Мужской	От 30 до 39 лет	Высшее	Службу	0,37	0,25
13	Женский	От 30 до 39 лет	Высшее	Службу	0,32	0,25
14	Мужской	От 20 до 29 лет	Средне-профессиональное /специальное	Службу	0,53	0,25
15	Мужской	До 20 лет	Среднее полное	Учебу	0,4	0,26
16	Женский	До 20 лет	Среднее полное	Учебу	0,47	0,26
17	Мужской	От 30 до 39 лет	Средне-профессиональное /специальное	Службу	0,68	0,27
18	Женский	От 20 до 29 лет	Высшее	Службу	0,29	0,28

Продолжение таблицы Т.4

1	2	3	4	5	6	7
19	Женский	От 20 до 29 лет	Высшее	Службу	0,71	0,28
20	Женский	До 20 лет	Средне-профессиональное /специальное	Службу	0,68	0,29
21	Женский	От 20 до 29 лет	Средне-профессиональное /специальное	Службу	0,53	0,31
22	Мужской	От 20 до 29 лет	Средне-профессиональное /специальное	Службу	0,59	0,33
23	Женский	От 30 до 39 лет	Высшее	Службу	0,42	0,33
24	Женский	От 20 до 29 лет	Средне-профессиональное /специальное	Службу	0,37	0,33
25	Женский	От 20 до 29 лет	Средне-профессиональное /специальное	Службу	0,53	0,33
26	Мужской	До 20 лет	Среднее полное	Учебу	0,73	0,36
27	Мужской	До 20 лет	Среднее полное	Службу	0,35	0,37
28	Мужской	От 20 до 29 лет	Средне-профессиональное /специальное	Службу	0,32	0,37
29	Женский	От 20 до 29 лет	Высшее	Службу	0,37	0,37
30	Мужской	40 лет и более	Высшее	Службу	0,35	0,38
31	Женский	От 20 до 29 лет	Высшее	Службу	0,63	0,41
32	Женский	От 20 до 29 лет	Средне-профессиональное /специальное	Службу	0,37	0,46
33	Женский	40 лет и более	Высшее	Службу	0,68	0,46
34	Мужской	От 20 до 29 лет	Средне-профессиональное /специальное	Службу	0,65	0,47
35	Мужской	40 лет и более		Службу	0,53	0,47
36	Мужской	До 20 лет		Службу	0,29	0,47
37	Женский	До 20 лет	Среднее полное	Учебу	0,4	0,47
38	Мужской	От 20 до 29 лет	Средне-профессиональное /специальное	Службу	0,29	0,47
39	Женский	От 20 до 29 лет	Средне-профессиональное /специальное	Службу	0,47	0,48
40	Мужской	От 20 до 29 лет	Среднее полное	Учебу	0,47	0,53
41	Мужской	До 20 лет	Среднее полное	Службу	0,27	0,54
42	Мужской	От 30 до 39 лет	Высшее	Службу	0,42	0,54
43	Мужской	От 20 до 29 лет	Высшее	Службу	0,65	0,58

Продолжение таблицы Т.4

1	2	3	4	5	6	7
44	Мужской	От 20 до 29 лет	Средне-профессиональное /специальное	Службу	0,65	0,62
45	Мужской	От 20 до 29 лет	Средне-профессиональное /специальное	Службу	0,59	0,63
46	Женский	До 20 лет	Среднее полное	Учебу	0,6	0,64
47	Женский	До 20 лет	Среднее полное	Учебу	0,27	0,64
48	Мужской	От 20 до 29 лет	Высшее	Службу	0,63	0,67
49	Мужской	От 30 до 39 лет	Высшее	Службу	0,37	0,67
50	Женский	От 20 до 29 лет	Высшее	Службу	0,53	0,72
51	Мужской	От 20 до 29 лет	Средне-профессиональное /специальное	Службу	0,27	0,74
52	Женский	От 20 до 29 лет	Высшее	Службу	0,53	0,78
53	Мужской	До 20 лет	Средне-профессиональное /специальное	Службу	0,27	0,78
54	Мужской	От 20 до 29 лет	Средне-профессиональное /специальное	Службу	0,42	0,78
55	Женский	От 20 до 29 лет	Высшее	Службу	0,47	0,79
56	Мужской	От 20 до 29 лет	Высшее	Службу	0,35	0,79
57	Мужской	От 20 до 29 лет	Средне-профессиональное /специальное	Службу	0,35	0,8
58	Мужской	От 20 до 29 лет	Средне-профессиональное /специальное	Службу	0,68	0,81
59	Мужской	От 20 до 29 лет	Средне-профессиональное /специальное	Службу	0,33	0,82
60	Мужской	От 20 до 29 лет		Службу	0,71	0,83
61	Женский	От 20 до 29 лет	Высшее	Службу	0,3	0,83
62	Женский	От 20 до 29 лет	Высшее	Службу	0,47	0,86
63	Женский	От 20 до 29 лет	Средне-профессиональное /специальное	Службу	0,32	0,87
64	Мужской	От 30 до 39 лет	Высшее	Службу	0,53	0,91
65	Мужской	От 20 до 29 лет	Средне-профессиональное /специальное	Службу	0,47	0,94
66	Мужской	От 20 до 29 лет	Средне-профессиональное /специальное	Службу	0,4	0,95

**Таблица 5. Сравнение контрольного и экспериментального предъявлений при неопределенности темы контрольного предъявления в визуальном варианте исследования по 5 вопросу**

№ п/п	Пол	Возрастные группы	Образование	Кандидат на	5В контрольное предъявление	5В экспериментальное предъявление
1	2	3	4	5	6	7
1	Женский	От 20 до 29 лет	Высшее	Службу	0,67	0,01
2	Мужской	40 лет и более	Высшее	Службу	0,7	0,02
3	Мужской	До 20 лет	Среднее полное	Учебу	0,47	0,03
4	Мужской	От 20 до 29 лет	Средне-профессиональное /специальное	Службу	0,59	0,04
5	Женский	От 20 до 29 лет	Высшее	Службу	0,37	0,06
6	Женский	От 20 до 29 лет	Средне-профессиональное /специальное	Службу	0,47	0,06
7	Женский	До 20 лет	Средне-профессиональное /специальное	Службу	0,53	0,07
8	Мужской	От 20 до 29 лет	Средне-профессиональное /специальное	Службу	0,59	0,09
9	Женский	От 20 до 29 лет	Высшее	Службу	0,47	0,11
10	Мужской	От 20 до 29 лет	Средне-профессиональное /специальное	Службу	0,41	0,11
11	Женский	До 20 лет	Средне-профессиональное /специальное	Службу	0,68	0,11
12	Мужской	От 30 до 39 лет	Высшее	Службу	0,27	0,11
13	Женский	От 20 до 29 лет	Высшее	Службу	0,32	0,13
14	Женский	От 20 до 29 лет	Высшее	Службу	0,58	0,16
15	Женский	До 20 лет	Среднее полное	Учебу	0,53	0,22
16	Мужской	От 20 до 29 лет	Средне-профессиональное /специальное	Службу	0,27	0,22
17	Мужской	От 20 до 29 лет	Средне-профессиональное /специальное	Службу	0,33	0,22
18	Женский	От 20 до 29 лет	Средне-профессиональное /специальное	Службу	0,68	0,22
19	Мужской	От 20 до 29 лет		Службу	0,71	0,24
20	Женский	От 20 до 29 лет	Высшее	Службу	0,47	0,24
21	Мужской	От 20 до 29 лет	Среднее полное	Учебу	0,59	0,33
22	Женский	До 20 лет	Среднее полное	Учебу	0,53	0,33



Продолжение таблицы Т.5

1	2	3	4	5	6	7
23	Мужской	От 20 до 29 лет	Средне-профессиональное /специальное	Службу	0,35	0,37
24	Мужской	От 20 до 29 лет	Средне-профессиональное /специальное	Службу	0,47	0,37
25	Женский	От 20 до 29 лет	Высшее	Службу	0,42	0,37
26	Мужской	От 30 до 39 лет	Высшее	Службу	0,68	0,41
27	Мужской	До 20 лет	Среднее полное	Учебу	0,4	0,42
28	Мужской	От 20 до 29 лет	Средне-профессиональное /специальное	Службу	0,35	0,43
29	Мужской	От 20 до 29 лет	Средне-профессиональное /специальное	Службу	0,63	0,46
30	Мужской	До 20 лет	Среднее полное	Учебу	0,33	0,47
31	Мужской	От 20 до 29 лет	Высшее	Службу	0,7	0,47
32	Женский	От 20 до 29 лет	Высшее	Службу	0,27	0,5
33	Мужской	От 20 до 29 лет	Средне-профессиональное /специальное	Службу	0,53	0,53
34	Мужской	От 20 до 29 лет	Средне-профессиональное /специальное	Службу	0,29	0,53
35	Мужской	От 20 до 29 лет	Средне-профессиональное /специальное	Службу	0,27	0,54
36	Женский	От 20 до 29 лет	Средне-профессиональное /специальное	Службу	0,41	0,58
37	Мужской	От 20 до 29 лет	Средне-профессиональное /специальное	Службу	0,68	0,59
38	Женский	От 20 до 29 лет	Высшее	Службу	0,7	0,62
39	Женский	До 20 лет	Среднее полное	Учебу	0,47	0,63
40	Мужской	До 20 лет	Среднее полное	Службу	0,65	0,63
41	Мужской	От 20 до 29 лет	Высшее	Службу	0,32	0,63
42	Женский	До 20 лет	Среднее полное	Учебу	0,47	0,64
43	Мужской	От 20 до 29 лет	Средне-профессиональное /специальное	Службу	0,63	0,67
44	Женский	40 лет и более	Высшее	Службу	0,32	0,67
45	Женский	От 30 до 39 лет	Средне-профессиональное /специальное	Службу	0,58	0,67
46	Мужской	До 20 лет	Среднее полное	Учебу	0,63	0,67
47	Мужской	От 20 до 29 лет	Средне-профессиональное /специальное	Службу	0,73	0,69

Продолжение таблицы Т.5

1	2	3	4	5	6	7
48	Женский	От 20 до 29 лет	Высшее	Службу	0,7	0,71
49	Женский	До 20 лет		Службу	0,29	0,72
50	Мужской	До 20 лет	Средне-профессиональное /специальное	Службу	0,47	0,72
51	Женский	От 20 до 29 лет	Высшее	Службу	0,41	0,72
52	Мужской	От 20 до 29 лет	Средне-профессиональное /специальное	Службу	0,65	0,76
53	Женский	До 20 лет	Средне-профессиональное /специальное	Службу	0,29	0,76
54	Мужской	От 20 до 29 лет	Средне-профессиональное /специальное	Службу	0,67	0,78
55	Мужской	40 лет и более		Службу	0,65	0,86
56	Женский	От 20 до 29 лет	Средне-профессиональное /специальное	Службу	0,53	0,86
57	Мужской	От 30 до 39 лет	Высшее	Службу	0,41	0,86
58	Мужской	От 20 до 29 лет	Средне-профессиональное /специальное	Службу	0,37	0,87
59	Женский	От 20 до 29 лет	Средне-профессиональное /специальное	Службу	0,33	0,89
60	Мужской	От 20 до 29 лет	Средне-профессиональное /специальное	Службу	0,63	0,93

**Таблица 6. Сравнение контрольного и экспериментального предъявлений при неопределенности темы контрольного предъявления в визуальном варианте исследования по 6 вопросу**

№ п/п	Пол	Возрастные группы	Образование	Кандидат на	6В контрольное предъявление	6В экспериментальное предъявление
1	2	3	4	5	6	7
1	Женский	От 20 до 29 лет	Средне-профессиональное /специальное	Службу	0,47	0,02
2	Мужской	От 30 до 39 лет	Средне-профессиональное /специальное	Службу	0,68	0,04
3	Мужской	От 20 до 29 лет	Средне-профессиональное /специальное	Службу	0,33	0,05
4	Женский	От 20 до 29 лет	Средне-профессиональное /специальное	Службу	0,73	0,07
5	Женский	От 20 до 29 лет	Высшее	Службу	0,65	0,09

Продолжение таблицы Т.6

1	2	3	4	5	6	7
6	Женский	До 20 лет	Средне- профессиональное /специальное	Службу	0,47	0,17
7	Женский	До 20 лет	Среднее полное	Учебу	0,53	0,18
8	Женский	До 20 лет	Среднее полное	Учебу	0,27	0,22
9	Мужской	От 20 до 29 лет	Средне- профессиональное /специальное	Службу	0,65	0,24
10	Женский	От 20 до 29 лет	Высшее	Службу	0,37	0,25
11	Женский	От 20 до 29 лет	Средне- профессиональное /специальное	Службу	0,32	0,25
12	Женский	До 20 лет		Службу	0,59	0,28
13	Мужской	От 20 до 29 лет	Средне- профессиональное /специальное	Службу	0,65	0,28
14	Мужской	От 30 до 39 лет	Высшее	Службу	0,3	0,33
15	Женский	От 20 до 29 лет	Высшее	Службу	0,37	0,37
16	Мужской	От 20 до 29 лет	Средне- профессиональное /специальное	Службу	0,41	0,38
17	Женский	От 20 до 29 лет	Высшее	Службу	0,41	0,38
18	Женский	До 20 лет	Среднее полное	Учебу	0,27	0,42
19	Мужской	От 20 до 29 лет	Средне- профессиональное /специальное	Службу	0,6	0,42
20	Мужской	От 20 до 29 лет	Средне- профессиональное /специальное	Службу	0,4	0,42
21	Мужской	До 20 лет	Среднее полное	Учебу	0,27	0,47
22	Женский	От 20 до 29 лет	Высшее	Службу	0,41	0,48
23	Женский	От 30 до 39 лет	Высшее	Службу	0,3	0,48
24	Женский	От 20 до 29 лет	Высшее	Службу	0,53	0,53
25	Мужской	От 20 до 29 лет	Средне- профессиональное /специальное	Службу	0,27	0,53
26	Мужской	От 20 до 29 лет	Средне- профессиональное /специальное	Службу	0,32	0,54
27	Мужской	От 20 до 29 лет	Средне- профессиональное /специальное	Службу	0,63	0,54
28	Женский	До 20 лет	Среднее полное	Учебу	0,32	0,54
29	Женский	От 20 до 29 лет	Высшее	Службу	0,53	0,57
30	Женский	От 20 до 29 лет	Средне- профессиональное /специальное	Службу	0,41	0,57

Продолжение таблицы Т.6

1	2	3	4	5	6	7
31	Женский	До 20 лет	Средне- профессиональное /специальное	Службу	0,71	0,58
32	Мужской	До 20 лет	Среднее полное	Учебу	0,6	0,58
33	Мужской	От 20 до 29 лет	Высшее	Службу	0,71	0,58
34	Мужской	От 30 до 39 лет	Высшее	Службу	0,27	0,59
35	Мужской	От 20 до 29 лет	Средне- профессиональное /специальное	Службу	0,37	0,63
36	Мужской	От 20 до 29 лет	Высшее	Службу	0,47	0,67
37	Мужской	От 30 до 39 лет	Высшее	Службу	0,47	0,67
38	Мужской	До 20 лет	Среднее полное	Службу	0,63	0,71
39	Женский	От 30 до 39 лет	Высшее	Службу	0,42	0,71
40	Женский	От 30 до 39 лет	Средне- профессиональное /специальное	Службу	0,58	0,71
41	Женский	До 20 лет	Среднее полное	Учебу	0,53	0,74
42	Женский	До 20 лет	Среднее полное	Учебу	0,59	0,75
43	Мужской	40 лет и более	Высшее	Службу	0,3	0,75
44	Женский	От 20 до 29 лет	Высшее	Службу	0,27	0,76
45	Мужской	От 20 до 29 лет	Высшее	Службу	0,47	0,78
46	Мужской	От 20 до 29 лет	Средне- профессиональное /специальное	Службу	0,71	0,8
47	Женский	До 20 лет	Среднее полное	Учебу	0,4	0,82
48	Женский	До 20 лет	Среднее полное	Учебу	0,4	0,82
49	Мужской	От 20 до 29 лет	Средне- профессиональное /специальное	Службу	0,35	0,86
50	Мужской	До 20 лет	Среднее полное	Учебу	0,27	0,87
51	Женский	От 20 до 29 лет	Высшее	Службу	0,47	0,89
52	Женский	До 20 лет		Службу	0,29	0,91
53	Мужской	От 30 до 39 лет	Высшее	Службу	0,37	0,91
54	Мужской	От 20 до 29 лет	Высшее	Службу	0,59	0,91
55	Мужской	От 20 до 29 лет	Средне- профессиональное /специальное	Службу	0,42	0,91
56	Мужской	От 30 до 39 лет	Высшее	Службу	0,63	0,93
57	Мужской	От 20 до 29 лет	Средне- профессиональное /специальное	Службу	0,63	0,93
58	Женский	От 20 до 29 лет	Высшее	Службу	0,59	0,93

Продолжение таблицы Т.6

1	2	3	4	5	6	7
59	Мужской	От 20 до 29 лет	Высшее	Службу	0,47	0,93
60	Женский	От 30 до 39 лет	Высшее	Службу	0,42	0,95
61	Мужской	От 20 до 29 лет	Средне-профессиональное /специальное	Службу	0,29	0,98
62	Женский	От 20 до 29 лет	Средне-профессиональное /специальное	Службу	0,53	0,98
63	Мужской	От 20 до 29 лет	Средне-профессиональное /специальное	Службу	0,47	0,98
64	Мужской	40 лет и более	Высшее	Службу	0,42	0,99

**Таблица 7. Сравнение контрольного и экспериментального предъявлений при неопределенности темы контрольного предъявления в визуальном варианте исследования по 7 вопросу**

№ п/п	Пол	Возрастные группы	Образование	Кандидат на	7В контрольное предъявление	7В экспериментальное предъявление
1	2	3	4	5	6	7
1	Женский	От 20 до 29 лет	Средне-профессиональное /специальное	Службу	0,67	0,04
2	Мужской	От 20 до 29 лет	Средне-профессиональное /специальное	Службу	0,6	0,04
3	Женский	До 20 лет	Средне-профессиональное /специальное	Службу	0,59	0,05
4	Женский	40 лет и более	Высшее	Службу	0,37	0,06
5	Женский	До 20 лет	Среднее полное	Учебу	0,27	0,07
6	Женский	От 30 до 39 лет	Высшее	Службу	0,59	0,07
7	Женский	До 20 лет	Среднее полное	Учебу	0,59	0,11
8	Мужской	От 20 до 29 лет	Высшее	Службу	0,47	0,13
9	Мужской	От 30 до 39 лет	Средне-профессиональное /специальное	Службу	0,72	0,17
10	Женский	От 20 до 29 лет	Высшее	Службу	0,27	0,19
11	Женский	До 20 лет	Среднее полное	Учебу	0,67	0,22
12	Мужской	От 20 до 29 лет	Средне-профессиональное /специальное	Службу	0,27	0,22
13	Мужской	От 20 до 29 лет	Высшее	Службу	0,35	0,25
14	Мужской	До 20 лет	Среднее полное	Учебу	0,68	0,25
15	Женский	До 20 лет	Среднее полное	Учебу	0,73	0,26

Продолжение таблицы Т.7

1	2	3	4	5	6	7
16	Мужской	От 20 до 29 лет	Высшее	Службу	0,65	0,28
17	Мужской	До 20 лет	Среднее полное	Службу	0,53	0,29
18	Мужской	От 20 до 29 лет	Средне-профессиональное /специальное	Службу	0,68	0,29
19	Мужской	От 20 до 29 лет	Средне-профессиональное /специальное	Службу	0,29	0,33
20	Мужской	От 20 до 29 лет	Средне-профессиональное /специальное	Службу	0,53	0,33
21	Мужской	От 20 до 29 лет	Средне-профессиональное /специальное	Службу	0,27	0,33
22	Мужской	От 20 до 29 лет	Средне-профессиональное /специальное	Службу	0,41	0,37
23	Женский	От 20 до 29 лет	Высшее	Службу	0,71	0,37
24	Женский	До 20 лет	Среднее полное	Учебу	0,63	0,41
25	Мужской	От 20 до 29 лет		Службу	0,59	0,42
26	Мужской	До 20 лет	Средне-профессиональное /специальное	Службу	0,71	0,42
27	Мужской	От 20 до 29 лет	Средне-профессиональное /специальное	Службу	0,47	0,42
28	Мужской	От 30 до 39 лет	Средне-профессиональное /специальное	Службу	0,73	0,46
29	Мужской	От 20 до 29 лет	Средне-профессиональное /специальное	Службу	0,58	0,46
30	Мужской	От 20 до 29 лет	Высшее	Службу	0,32	0,5
31	Женский	От 20 до 29 лет	Средне-профессиональное /специальное	Службу	0,3	0,52
32	Женский	До 20 лет	Среднее полное	Учебу	0,67	0,53
33	Мужской	От 20 до 29 лет	Средне-профессиональное /специальное	Службу	0,53	0,54
34	Мужской	До 20 лет	Среднее полное	Учебу	0,27	0,58
35	Мужской	От 30 до 39 лет	Высшее	Службу	0,53	0,63
36	Мужской	От 20 до 29 лет	Средне-профессиональное /специальное	Службу	0,58	0,63
37	Женский	От 30 до 39 лет	Средне-профессиональное /специальное	Службу	0,53	0,63
38	Женский	До 20 лет	Средне-профессиональное /специальное	Службу	0,27	0,63

Продолжение таблицы Т.7

1	2	3	4	5	6	7
39	Мужской	От 20 до 29 лет	Средне-профессиональное /специальное	Службу	0,33	0,64
40	Мужской	От 20 до 29 лет	Средне-профессиональное /специальное	Службу	0,58	0,67
41	Женский	От 20 до 29 лет	Высшее	Службу	0,32	0,67
42	Мужской	От 30 до 39 лет	Высшее	Службу	0,68	0,67
43	Женский	От 20 до 29 лет	Высшее	Службу	0,32	0,75
44	Женский	От 20 до 29 лет	Средне-профессиональное /специальное	Службу	0,71	0,76
45	Мужской	От 20 до 29 лет	Средне-профессиональное /специальное	Службу	0,47	0,76
46	Мужской	До 20 лет	Среднее полное	Службу	0,53	0,76
47	Мужской	От 20 до 29 лет	Средне-профессиональное /специальное	Службу	0,59	0,76
48	Женский	От 20 до 29 лет	Средне-профессиональное /специальное	Службу	0,27	0,78
49	Мужской	40 лет и более	Высшее	Службу	0,47	0,83
50	Мужской	До 20 лет	Среднее полное	Учебу	0,47	0,87
51	Мужской	От 20 до 29 лет	Средне-профессиональное /специальное	Службу	0,41	0,89
52	Женский	До 20 лет	Средне-профессиональное /специальное	Службу	0,47	0,93
53	Женский	От 30 до 39 лет	Высшее	Службу	0,37	0,93
54	Мужской	40 лет и более	Высшее	Службу	0,27	0,93
55	Женский	От 20 до 29 лет	Средне-профессиональное /специальное	Службу	0,73	0,99

**Таблица 8. Сравнение контрольного и экспериментального предъявлений при неопределенности темы контрольного предъявления в визуальном варианте исследования по 8 вопросу**

№ п/п	Пол	Возрастные группы	Образование	Кандидат на	8В контрольное предъявление	8В экспериментальное предъявление
1	2	3	4	5	6	7
1	Женский	От 30 до 39 лет	Средне-профессиональное /специальное	Службу	0,63	0,02
2	Мужской	От 20 до 29 лет	Средне-профессиональное /специальное	Службу	0,27	0,04

Продолжение таблицы Т.8

1	2	3	4	5	6	7
3	Женский	От 20 до 29 лет	Высшее	Службу	0,53	0,07
4	Мужской	От 20 до 29 лет	Средне-профессиональное /специальное	Службу	0,47	0,07
5	Женский	От 20 до 29 лет	Высшее	Службу	0,37	0,07
6	Женский	От 20 до 29 лет	Высшее	Службу	0,47	0,19
7	Мужской	От 20 до 29 лет	Средне-профессиональное /специальное	Службу	0,63	0,37
8	Мужской	От 20 до 29 лет	Средне-профессиональное /специальное	Службу	0,37	0,41
9	Женский	От 30 до 39 лет	Высшее	Службу	0,3	0,43
10	Женский	От 20 до 29 лет	Высшее	Службу	0,37	0,46
11	Женский	От 30 до 39 лет	Высшее	Службу	0,68	0,54
12	Женский	От 20 до 29 лет	Высшее	Службу	0,47	0,54
13	Женский	До 20 лет	Среднее полное	Учебу	0,65	0,57
14	Мужской	От 30 до 39 лет	Высшее	Службу	0,37	0,59
15	Женский	От 30 до 39 лет	Высшее	Службу	0,47	0,59
16	Женский	От 20 до 29 лет	Средне-профессиональное /специальное	Службу	0,47	0,59
17	Женский	От 20 до 29 лет	Средне-профессиональное /специальное	Службу	0,47	0,63
18	Женский	40 лет и более	Высшее	Службу	0,32	0,63
19	Мужской	От 20 до 29 лет	Высшее	Службу	0,58	0,67
20	Женский	От 20 до 29 лет	Высшее	Службу	0,58	0,71
21	Мужской	От 20 до 29 лет	Высшее	Службу	0,35	0,71
22	Мужской	От 30 до 39 лет	Средне-профессиональное /специальное	Службу	0,47	0,78
23	Мужской	От 20 до 29 лет	Средне-профессиональное /специальное	Службу	0,32	0,78
24	Мужской	От 20 до 29 лет	Средне-профессиональное /специальное	Службу	0,73	0,81
25	Женский	От 20 до 29 лет	Высшее	Службу	0,53	0,81
26	Женский	До 20 лет	Среднее полное	Учебу	0,63	0,87
27	Мужской	От 30 до 39 лет	Средне-профессиональное /специальное	Службу	0,68	0,89



Продолжение таблицы Т.8

1	2	3	4	5	6	7
28	Женский	От 20 до 29 лет	Высшее	Службу	0,47	0,89
29	Мужской	От 20 до 29 лет	Средне-профессиональное /специальное	Службу	0,56	0,91
30	Женский	От 20 до 29 лет	Высшее	Службу	0,41	0,91
31	Женский	От 20 до 29 лет	Средне-профессиональное /специальное	Службу	0,41	0,96